

Flash Quotidien

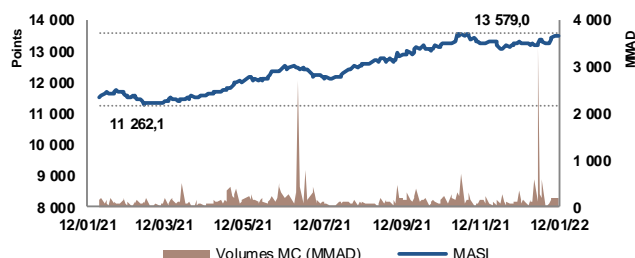
mercredi 12 janvier 2022

Recherche - Actions

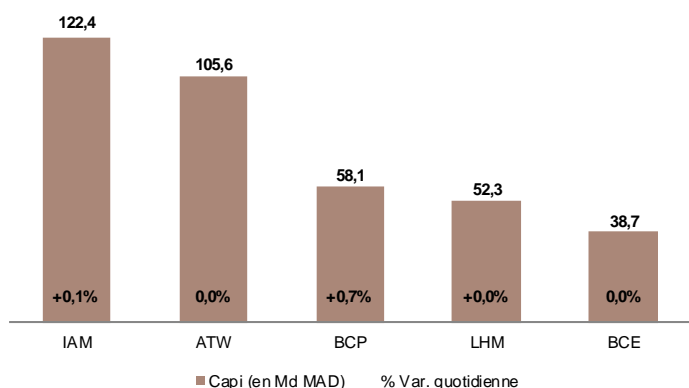
SYNTHESE DU MARCHÉ

PERFORMANCE DU MARCHÉ

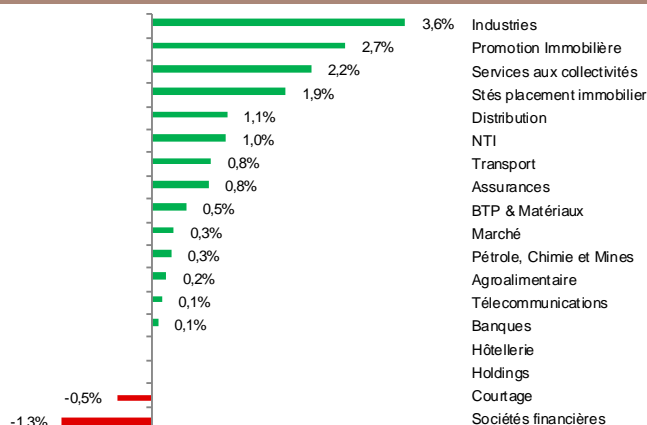
Indice	Valeur	Performance	
		Quotidienne	YtD
MASI	13 531,26	+0,33%	+1,29%
MSI 20	1 101,75	+0,40%	+1,48%
FTSE CSE 15	12 745,99	+0,52%	+1,66%
FTSE CSE All	11 389,29	+0,37%	+1,27%
Capi (Md MAD)	700,2	+0,31%	+1,37%



CINQ PREMIERES CAPITALISATIONS



PERFORMANCE QUOTIDIENNE PAR SECTEUR



VOLUME DU MARCHÉ ACTIONS

	Volume (MMAD)	%
Marché Central	180,2	56,2%
Addoha	32,3	17,9%
Sonasid	31,4	17,4%
TGCC S.A.	20,2	11,2%
Attijariwafa Bank	14,6	8,1%
Aradei Capital	13,1	7,3%
Marché de Blocs	140,7	43,8%
Marché Global	320,9	100,0%

PRINCIPALES VARIATIONS DU JOUR

Valeur	Cours	Var.%	Titres échangés	P/E 21 ¹
Sonasid	672,00	+5,99%	47 735	39,7
Delattre Levivier Maroc	85,82	+5,99%	470	ns
IB Maroc	37,09	+5,97%	49	ns
M2M Group	660,00	+4,07%	1 732	ns
Salafin	675,00	-3,42%	18 876	ns
Crédit Du Maroc	606,00	-3,04%	100	18,9
SRM	147,00	-2,00%	30	12,3
SMI	1 475,00	-1,99%	15	19,8

INDICES INTERNATIONAUX, COMMODITIES & FOREX*

Indice	Dernier	Var %	Var YtD %
CAC 40	7 247,92	+0,90%	+30,56%
DAX 30	16 041,49	+0,63%	+16,93%
DOW JONES 30	36 416,32	+0,45%	+18,98%
NASDAQ	15 298,10	+0,95%	+18,70%
HANG SENG	24 402,17	+2,79%	-13,44%
NIKKEI	28 765,66	+1,92%	+4,82%
BRENT (\$/bbl)	84,19	+0,56%	+62,78%
OR (\$/Oz)	1824,25	+0,32%	-3,56%
ARGENT (\$/Oz)	23,11	+1,30%	-12,10%
EUR/MAD	10,5373	+0,21%	-3,19%
USD/MAD	9,2244	-0,30%	+3,47%

- Clôture dans le vert. Les indices MASI et MSI 20 affichent des performances quotidiennes respectives de +0,33% à 13.531,26 points et de +0,40% à 1.101,75 points. La capitalisation du marché ressort à 700,2 Md MAD, soit une hausse de +0,31%.
- La volumétrie de la séance ressort à 320,9 MMAD dont 140,7 MMAD échangés sur le marché des blocs. Addoha, Sonasid et TGCC S.A. sont les valeurs les plus actives de la séance, avec des parts respectives de 17,9%, 17,4% et 11,2%.
- Sonasid, Delattre Levivier Maroc et IB Maroc affichent les meilleures progressions quotidiennes au terme de cette séance boursière avec respectivement +5,99%, +5,99% et +5,97%. En contrepartie, Salafin, Crédit Du Maroc et SRM accusent les plus fortes baisses avec respectivement -3,42%, -3,04% et finalement -2,00%.
- Le CAC 40 affiche une hausse de +0,90% à 7.247,9 points. Le DOW JONES et le NASDAQ affichent également, en milieu de séance, une hausse de +0,45% et +0,95% respectivement.

ns : Non significatif (>100% ou <-100%)

* Indices internationaux affichés à 16H30 GMT+1

1. Ratios induits P/E, P/B et D/Y de 2021 sont calculés sur la base des cours observés à date d'aujourd'hui

Sources Bourse de Casablanca, Bloomberg, Investing.com

TABLEAU DE BORD - DONNEES FONDAMENTALES (1/2)

	Au	Variation		P/E		P/B		D/Y		Capi
	12/01/2022	Quotidienne	Annuelle	2020 ¹	2021 ²	2020 ¹	2021 ²	2020 ¹	2021 ²	(MMAD)
Marché (MASI)	13 531,26	0,33%	1,29%	33,4	26,4	2,5	2,8	3,0%	3,1%	700 185
Marché hors Immobilier				30,9	26,7	2,6	2,9	3,0%	3,1%	688 420
Marché hors Télécom				37,9	28,7	2,1	2,4	3,1%	2,7%	577 815
Banques				35,5	25,0	1,6	1,7	3,0%	2,6%	227 412
Attijariwafa Bank	491,00	0,00%	+0,82%	29,4	24,8	1,9	2,0	2,6%	2,6%	105 634
BCE	286,00	+0,70%	+1,80%	41,1	29,0	1,5	1,5	3,2%	2,4%	58 147
Bank Of Africa	188,00	0,00%	0,00%	43,5	22,2	1,4	1,6	3,2%	2,1%	38 654
BNCI	640,00	0,00%	-1,08%	54,5	19,0	1,1	1,1	6,7%	6,5%	8 499
Crédit Du Maroc	606,00	-3,04%	+1,00%	26,2	18,9	0,9	1,1	1,0%	2,0%	6 594
CIH Bank	348,95	-0,01%	+2,94%	89,6	32,3	1,5	2,0	3,1%	3,2%	9 884
Sociétés financières				57,1	30,8	1,3	1,5	5,9%	5,0%	6 747
Diac Salaf	26,25	0,00%	0,00%	nd	nd	nd	nd	nd	nd	28
Eqdom	1 420,00	-0,49%	+4,11%	54,1	28,7	1,2	1,6	5,8%	4,3%	2 372
Maghrebail	815,00	0,00%	0,00%	18,8	17,6	1,3	1,2	3,4%	3,7%	1 128
Maroc Leasing	400,00	0,00%	0,00%	62,1	57,2	1,3	1,2	2,8%	3,0%	1 111
Salafin	675,00	-3,42%	-0,74%	ns	ns	1,4	2,0	10,8%	7,7%	2 109
Assurances				22,1	24,6	1,9	2,4	3,0%	2,3%	30 879
AtlantaSanad	136,50	+3,06%	+11,89%	10,5	22,4	2,5	4,2	5,5%	2,6%	8 229
Saham Assurance	1 500,00	0,00%	+3,45%	26,5	19,8	1,1	1,4	1,6%	1,7%	6 175
Wafa Assurance	4 707,00	0,00%	-2,95%	33,5	28,7	2,3	2,6	2,6%	2,4%	16 475
Courtage				20,0	24,4	13,8	16,8	5,1%	4,2%	2 260
AFMA	1 350,00	-0,81%	-0,74%	26,2	31,7	37,4	45,2	4,2%	3,5%	1 350
AGMA	4 550,00	0,00%	-3,81%	14,8	18,1	7,1	8,7	6,3%	5,2%	910
Holdings				23,0	19,1	1,5	1,3	0,0%	4,3%	2 867
Delta Holding	32,00	0,00%	-3,03%	19,4	16,7	1,5	1,3	0,0%	4,4%	2 803
Rebab Company	109,95	0,00%	0,00%	ns	ns	1,8	1,9	0,0%	0,0%	19
Zellidja	76,95	0,00%	+0,18%	ns	ns	0,9	0,9	0,0%	0,0%	44
Promotion Immobilière				ns	45,9	0,3	0,4	0,0%	0,0%	6 236
Addoha	11,40	+3,54%	+7,45%	ns	38,0	0,3	0,5	0,0%	0,0%	4 589
Alliances	39,00	+0,03%	+5,49%	ns	ns	0,3	0,3	0,0%	0,0%	861
Dar Saada	29,98	+0,98%	+9,02%	ns	42,8	0,2	0,2	0,0%	0,0%	786
Stés placement immobilier				23,0	24,3	0,9	1,0	3,4%	3,3%	5 529
Aradei Capital	415,00	+2,47%	0,00%	19,9	20,7	0,9	0,9	3,1%	3,0%	4 418
Balima	113,00	0,00%	+2,73%	14,2	19,6	1,2	1,7	5,6%	4,1%	197
Immoriente Invest	101,50	-0,49%	-2,87%	ns	ns	1,1	1,2	4,8%	4,4%	914
Pétrole, Chimie et Mines				28,4	29,5	3,6	4,7	3,3%	2,5%	98 565
Afriqueia Gaz	5 404,00	0,00%	+1,96%	35,0	28,0	4,4	5,9	3,4%	2,3%	18 576
CMT	1 770,00	0,00%	+0,57%	57,2	16,8	3,9	3,8	7,9%	4,8%	2 976
Taq Morocco	1 104,00	+0,09%	+5,14%	24,5	28,2	3,9	4,8	3,8%	3,4%	26 042
Maghreb Oxygène	403,00	0,00%	-0,25%	10,4	22,1	0,6	1,2	2,1%	1,0%	327
Managem	1 647,00	+1,67%	+4,90%	51,0	42,3	2,7	3,6	0,6%	0,8%	16 456
Promopharm	1 140,00	0,00%	0,00%	11,8	16,4	1,8	2,5	0,0%	0,0%	1 140
Samir	127,80	0,00%	0,00%	nd	nd	nd	nd	nd	nd	1 521
SMI	1 475,00	-1,99%	-1,60%	32,7	19,8	2,5	1,8	2,6%	4,0%	2 427
SNEP	750,00	-0,53%	+4,17%	13,9	20,7	1,7	2,3	2,6%	2,1%	1 800
Sothema	1 500,00	+0,33%	+1,35%	15,6	43,7	3,6	9,7	4,2%	1,1%	10 800
Total Maroc	1 750,00	0,00%	+1,74%	23,8	26,9	4,7	6,0	4,2%	3,2%	15 680
Colorado	67,91	0,00%	-0,13%	33,5	46,9	1,8	2,5	8,5%	6,1%	821
Agroalimentaire				34,6	31,6	3,8	4,1	2,1%	2,6%	50 549
Sté Boissons du Maroc	2 859,00	0,00%	-0,03%	29,4	28,1	4,7	5,2	3,3%	3,8%	8 090
Cartier Saada	31,00	+1,64%	+1,64%	nd	nd	nd	nd	nd	nd	163
Centrale Danone	433,00	0,00%	0,00%	92,9	78,4	ns	ns	0,0%	0,0%	4 079
Cosumar	270,00	+0,37%	+3,45%	24,5	26,5	3,8	4,5	2,9%	2,8%	25 512
Dari Couspate	5 250,00	0,00%	0,00%	23,8	26,6	4,1	4,6	2,6%	2,3%	1 566
Lesieur Cristal	196,00	0,00%	0,00%	28,5	33,6	2,6	3,0	0,0%	2,2%	5 416
Unimer	141,40	0,00%	0,00%	ns	nd	1,5	1,3	0,9%	1,1%	1 614
Mutandis SCA	248,90	+0,36%	+0,36%	25,7	25,2	1,8	1,9	3,9%	3,5%	1 990
Oulmes	1 070,00	0,00%	+1,90%	ns	ns	4,1	2,6	0,0%	1,9%	2 119

1. Ratios induits P/E, P/B et D/Y de 2020 sont calculés sur la base des cours observés au 31/12/2020

2. Ratios induits P/E, P/B et D/Y de 2021 sont calculés sur la base des cours observés à date d'aujourd'hui

Les multiples marché et sectoriels sont calculés en excluant les sociétés déficitaires.

ns : Non significatif (>100% ou <-100%)

nd : Non disponible

Source : Sociétés

TABLEAU DE BORD - DONNEES FONDAMENTALES (2/2)

	Au		Variation		P/E		P/B		D/Y		Capi (MMAD)
	12/01/2022	Quotidienne	Annuelle	2020 ¹	2021 ²	2020 ¹	2021 ²	2020 ¹	2021 ²		
BTP & Matériaux				31,1	28,4	3,7	4,7	3,7%	3,5%	89 576	
Afric Industries	345,00	0,00%	+0,58%	10,5	13,1	1,7	2,2	7,9%	0,0%	101	
Aluminium du Maroc	1 428,00	+0,21%	+2,59%	ns	ns	1,9	2,1	5,2%	0,0%	665	
Ciments du Maroc	1 911,00	+0,16%	+0,58%	33,9	30,5	6,0	7,6	5,4%	4,7%	27 587	
Jet Contractors	240,00	+3,45%	+4,35%	ns	8,9	0,6	0,7	0,0%	0,0%	727	
LafargeHolcim Maroc	2 231,00	+0,04%	+1,41%	25,1	28,5	3,5	4,7	3,1%	2,9%	52 275	
Sonosid	672,00	+5,99%	+9,27%	ns	39,7	0,6	1,4	2,3%	2,2%	2 621	
TGCC S.A.	177,00	+3,51%	+3,87%	ns	23,1	5,3	6,6	0,0%	4,1%	5 600	
Industries				ns	ns	1,0	0,0	5,5%	9,8%	229	
Delattre Levivier Maroc	85,82	+5,99%	+43,03%	ns	ns	ns	0,0	0,0%	0,0%	107	
Nexans Maroc	-	-	-	6,4	nd	0,4	nd	7,4%	nd	-	
Med Paper	26,40	+1,30%	+21,44%	ns	ns	ns	ns	0,0%	0,0%	68	
Stroc Industrie	43,20	+1,79%	+13,68%	ns	ns	ns	0,0	0,0%	0,0%	54	
Transport				80,5	45,9	6,5	8,9	3,6%	2,7%	21 938	
CTM	738,00	-0,26%	-0,26%	ns	ns	3,4	3,6	0,0%	0,0%	905	
Marsa Maroc	286,00	+0,88%	+2,18%	52,8	38,4	7,2	10,0	3,8%	2,9%	20 991	
Timar	141,00	0,00%	+2,25%	ns	ns	0,3	0,4	0,0%	0,0%	42	
Distribution				27,0	33,9	2,8	4,1	2,9%	2,1%	23 339	
Auto Nejma	1 941,00	0,00%	0,00%	19,8	14,8	2,2	2,0	3,0%	4,0%	1 986	
Auto Hall	112,00	+1,31%	+8,74%	24,6	31,8	2,1	3,4	5,0%	3,1%	5 633	
Ennakl	36,45	+2,97%	+4,14%	16,6	23,5	1,4	2,0	8,4%	5,9%	1 094	
Fenie Brossette	151,40	-1,62%	+6,62%	ns	ns	0,6	2,1	0,0%	0,0%	218	
Label Vie	5 000,00	+1,01%	+1,01%	27,5	39,0	4,2	6,5	1,7%	1,2%	14 195	
SRM	147,00	-2,00%	-2,94%	10,9	12,3	0,2	0,3	0,0%	0,0%	47	
Stokvis Nord Afrique	18,10	+1,17%	+10,10%	ns	ns	ns	0,0	0,0%	0,0%	166	
NTI				37,5	32,1	4,4	4,6	2,2%	2,3%	7 955	
IB Maroc	37,09	+5,97%	+5,97%	ns	ns	ns	0,0	0,0%	0,0%	15	
Involys	124,90	+0,32%	+0,08%	ns	ns	0,5	0,5	0,0%	0,0%	48	
HPS	6 900,00	+2,22%	+1,77%	54,1	40,3	9,2	8,3	0,8%	1,2%	4 855	
Disway	716,00	-1,80%	+1,56%	9,6	15,9	1,2	1,9	8,1%	5,1%	1 350	
Microdata	653,00	-1,51%	-3,83%	15,2	15,5	5,4	5,8	5,7%	5,0%	1 097	
M2M Group	660,00	+4,07%	+1,07%	ns	ns	2,4	2,3	0,0%	0,0%	428	
S2M	200,00	0,00%	-4,17%	ns	ns	4,7	5,9	0,0%	0,0%	162	
Télécommunications				23,5	20,4	10,0	9,3	2,8%	4,9%	122 370	
Maroc Telecom	139,20	+0,14%	-0,18%	23,5	20,4	10,0	9,3	2,8%	4,9%	122 370	
Services aux collectivités				ns	85,0	1,7	1,2	0,0%	4,1%	2 176	
Lydec	271,95	+2,24%	+15,21%	ns	85,0	1,7	1,2	0,0%	4,1%	2 176	
Hôtellerie				ns	ns	1,3	1,3	0,0%	0,0%	1 557	
Risma	108,70	0,00%	-0,96%	ns	ns	1,3	1,3	0,0%	0,0%	1 557	

1. Ratios induits P/E, P/B et D/Y de 2020 sont calculés sur la base des cours observés au 31/12/2020 et les comptes proforma

2. Ratios induits P/E, P/B et D/Y de 2021 sont calculés sur la base des cours observés à date d'aujourd'hui

Les multiples marché et sectoriels sont calculés en excluant les sociétés déficitaires.

ns : Non significatif (>100% ou <-100%)

nd : Non disponible

Source : Sociétés

Sogécapital Bourse

55, Bd Abdelmoumen – Casablanca

Tél. : (212)5 22 43 98 40

Fax. : (212)5 22 26 80 18

bourse.sogecapitalbourse@socgen.comanalyse.sogecapitalbourse@socgen.com**Analyse & Recherche**

Fouad Bellil

Fouad.bellil@socgen.com

Tél. : (212) 5 22 43 98 40

Yousra Maarouf

Yousra.maarouf@socgen.com

Tél. : (212) 5 22 43 98 34

Oussama Boukhzar

Oussama.boukhzar@socgen.com

Tél. : (212) 5 22 43 98 40

Conseil & Placement

Othman Benouhoud

Othman.benouhoud@socgen.com

Tél. : (212) 5 22 43 98 44

Fouad Berrada

Fouad.berrada@socgen.com

Tél. : (212) 5 22 43 98 42

AVERTISSEMENT

Le présent document a été établi par le Département Analyse & Recherche et publié par SOGECAPITAL BOURSE conformément aux dispositions réglementaires en la matière visant à promouvoir l'indépendance de jugement des analystes financiers.

Ce document d'information s'adresse aux investisseurs avertis aux risques liés aux investissements en bourse. Il est communiqué à titre indicatif et ne saurait être assimilé à un quelconque conseil. Il ne constitue en aucun cas une incitation à l'investissement en bourse. La responsabilité de SOGECAPITAL BOURSE et de ses analystes ne saurait en aucun cas être engagée en cas d'utilisation par les investisseurs avertis des informations publiées dans le présent document. SOGECAPITAL BOURSE ne saurait être tenue pour responsable des pertes financières ou d'une quelconque décision prise sur le fondement des informations figurant dans le présent document.

Les informations contenues dans ce document proviennent de sources publiques soigneusement sélectionnées par le Département Analyse & Recherche. Malgré l'observation de la diligence requise pour s'assurer de l'exactitude des informations au moment de leur publication, SOGECAPITAL BOURSE n'est pas en mesure de garantir ni leur véracité ni leur exhaustivité. Ce document exprime l'opinion de SOGECAPITAL BOURSE et peut être modifié sans préavis dans la mesure où les informations peuvent être influencées par les aléas des marchés financiers. Les performances passées et simulées ne garantissent pas les performances futures. SOGECAPITAL BOURSE a mis en place des procédures appropriées de séparation des activités « Muraille de Chine » visant en particulier à prévenir les conflits d'intérêt entre ses activités d'Analyse & Recherche et ses autres activités et à garantir l'indépendance de ses analystes financiers.

Le présent document est la propriété de SOGECAPITAL BOURSE, il est strictement interdit de le reproduire globalement ou en partie ou de le diffuser à des tiers sans l'accord préalable de SOGECAPITAL BOURSE. Ce document ne peut être distribué que par SOGECAPITAL BOURSE, Société Générale Marocaine de Banques ou une de ses filiales. Ni SOGECAPITAL BOURSE ou ses analystes financiers, ni la Société Générale Marocaine de Banques, ne sauraient être responsables des pertes directes ou indirectes résultant de l'utilisation de ce document et de son contenu.