

Flash Quotidien

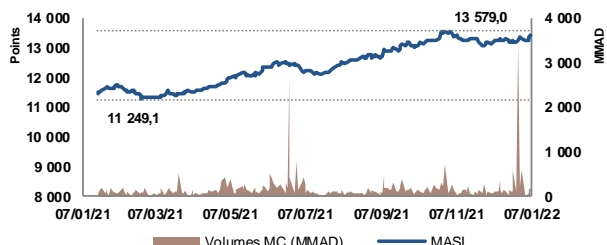
vendredi 7 janvier 2022

Recherche - Actions

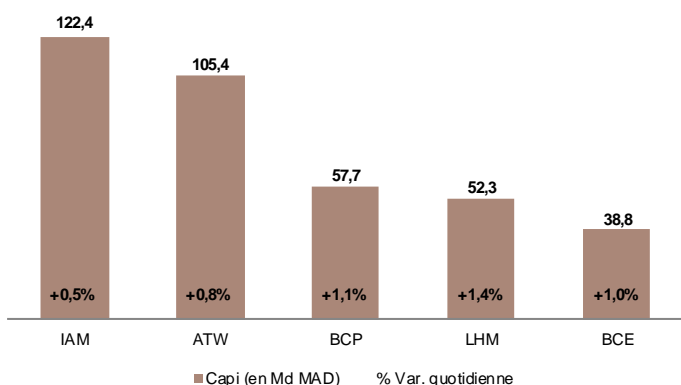
SYNTHESE DU MARCHÉ

PERFORMANCE DU MARCHÉ

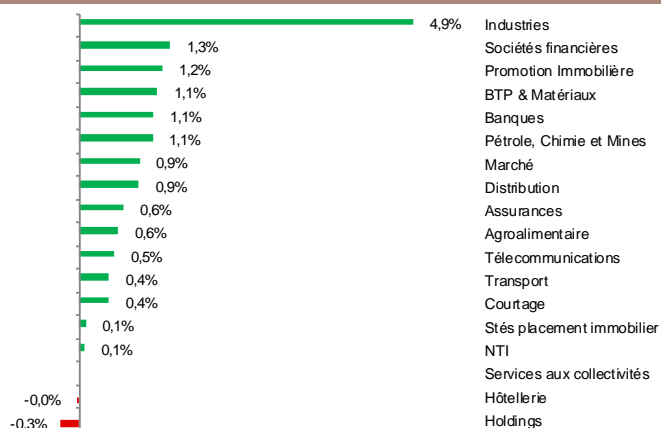
Indice	Valeur	Performance	
		Quotidienne	YtD
MASI	13 477,25	+0,81%	+0,89%
MSI 20	1 098,32	+0,89%	+1,16%
FTSE CSE 15	12 672,05	+0,74%	+1,07%
FTSE CSE All	11 354,98	+0,85%	+0,96%
Capi (Md MAD)	697,6	+0,87%	+1,00%



CINQ PREMIERES CAPITALISATIONS



PERFORMANCE QUOTIDIENNE PAR SECTEUR



VOLUME DU MARCHÉ ACTIONS

	Volume (MMAD)	%
Marché Central	197,3	100,0%
Attijariwafa Bank	24,7	12,5%
Cosumar	21,5	10,9%
TGCC S.A.	21,1	10,7%
BCP	13,7	7,0%
Maroc Telecom	13,3	6,8%
Marché de Blocs		
Marché Global	197,3	100,0%

PRINCIPALES VARIATIONS DU JOUR

Valeur	Cours	Var. %	Titres échangés	P/E 21 ¹
Delattre Levivier Maroc	76,39	+5,99%	1 030	ns
Sonasid	639,00	+4,58%	16 727	37,8
Med Paper	25,99	+4,42%	25 004	ns
ATLANTASANAD	125,00	+4,17%	9 870	20,5
Cartier Saada	30,01	-3,19%	30	nd
Fenie Brossette	152,95	-3,17%	3 370	ns
IB Maroc	36,50	-1,32%	750	ns
Wafa Assurance	4 707,00	-1,03%	1	28,7

INDICES INTERNATIONAUX, COMMODITIES & FOREX*

Indice	Dernier	Var %	Var YtD %
CAC 40	7 228,61	-0,29%	+30,21%
DAX 30	15 960,69	-0,57%	+16,34%
DOW JONES 30	36 216,34	-0,06%	+18,33%
NASDAQ	15 159,90	+0,52%	+17,63%
HANG SENG	23 493,38	+1,82%	-16,66%
NIKKEI	28 478,56	-0,03%	+3,77%
BRENT (\$/bbl)	82,19	+0,24%	+58,91%
OR (\$/Oz)	1791,95	+0,15%	-5,27%
ARGENT (\$/Oz)	22,17	-0,11%	-15,69%
EUR/MAD	10,5072	+0,33%	-3,47%
USD/MAD	9,2708	-0,05%	+3,99%

- Clôture dans le vert. Les indices MASI et MSI 20 affichent des performances quotidiennes respectives de +0,81% à 13.477,25 points et de +0,89% à 1.098,32 points. La capitalisation du marché ressort à 697,6 Md MAD, soit une hausse de +0,87%.
- La volumétrie de la séance ressort à 197,3 MMAD traitée exclusivement sur le marché central. Attijariwafa Bank, Cosumar et TGCC S.A. sont les valeurs les plus actives de la séance, avec des parts respectives de 12,5%, 10,9% et 10,7%.
- Delattre Levivier Maroc, Sonasid et Med Paper affichent les meilleures progressions quotidiennes au terme de cette séance boursière avec respectivement +5,99%, +4,58% et +4,42%. En contrepartie, Cartier Saada, Fenie Brossette et IB Maroc accusent les plus fortes baisses avec respectivement -3,19%, -3,17% et finalement -1,32%.
- Le CAC 40 affiche une baisse de -0,29% à 7.228,6 points. Le DOW JONES affiche aussi, en milieu de séance, une baisse de -0,06%. Par ailleurs, le NASDAQ affiche une hausse de +0,52%.

ns : Non significatif (>100% ou <-100%)

* Indices internationaux affichés à 16H00 GMT+1

1. Ratios induits P/E, P/B et D/Y de 2021 sont calculés sur la base des cours observés à date d'aujourd'hui
Sources Bourse de Casablanca, Bloomberg, Investing.com

TABLEAU DE BORD - DONNEES FONDAMENTALES (1/2)

	Au	Variation		P/E		P/B		D/Y		Capi
	07/01/2022	Quotidienne	Annuelle	2020 ¹	2021 ²	2020 ¹	2021 ²	2020 ¹	2021 ²	(MMAD)
Marché (MASI)	13 477,25	0,81%	0,89%	33,4	26,4	2,5	2,8	3,0%	3,1%	697 646
Marché hors Immobilier				30,9	26,6	2,6	2,9	3,0%	3,1%	686 151
Marché hors Télécom				37,9	28,6	2,1	2,4	3,1%	2,7%	575 276
Banques				35,5	25,0	1,6	1,7	3,0%	2,6%	227 411
Attijariwafa Bank	490,00	+0,82%	+0,62%	29,4	24,8	1,9	2,0	2,6%	2,6%	105 419
BCP	284,00	+1,09%	+1,09%	41,1	28,8	1,5	1,5	3,2%	2,5%	57 741
Bank Of Africa	188,85	+0,99%	+0,45%	43,5	22,3	1,4	1,6	3,2%	2,1%	38 829
BMCI	658,00	+1,39%	+1,70%	54,5	19,6	1,1	1,2	6,7%	6,3%	8 738
Crédit Du Maroc	625,00	+2,80%	+4,17%	26,2	19,5	0,9	1,1	1,0%	1,9%	6 801
CIH Bank	348,95	+2,63%	+2,94%	89,6	32,3	1,5	2,0	3,1%	3,2%	9 884
Sociétés financières				57,1	30,2	1,3	1,5	5,9%	5,1%	6 669
Diac Salaf	26,25	0,00%	0,00%	nd	nd	nd	nd	nd	nd	28
Eqdom	1 373,00	+3,94%	+0,66%	54,1	27,8	1,2	1,5	5,8%	4,4%	2 293
Maghrebail	815,00	0,00%	0,00%	18,8	17,6	1,3	1,2	3,4%	3,7%	1 128
Maroc Leasing	400,00	0,00%	0,00%	62,1	57,2	1,3	1,2	2,8%	3,0%	1 111
Salafin	675,00	0,00%	-0,74%	ns	ns	1,4	2,0	10,8%	7,7%	2 109
Assurances				22,1	24,1	1,9	2,4	3,0%	2,3%	30 185
AtlantaSanad	125,00	+4,17%	+2,46%	10,5	20,5	2,5	3,8	5,5%	2,8%	7 535
Saham Assurance	1 500,00	+1,01%	+3,45%	26,5	19,8	1,1	1,4	1,6%	1,7%	6 175
Wafa Assurance	4 707,00	-1,03%	-2,95%	33,5	28,7	2,3	2,6	2,6%	2,4%	16 475
Courtage				20,0	24,5	13,8	16,9	5,1%	4,1%	2 278
AFMA	1 368,00	+0,59%	+0,59%	26,2	32,1	37,4	45,8	4,2%	3,4%	1 368
AGMA	4 550,00	+0,20%	-3,81%	14,8	18,1	7,1	8,7	6,3%	5,2%	910
Holdings				23,0	19,4	1,5	1,3	0,0%	4,2%	2 900
Delta Holding	32,40	-0,28%	-1,82%	19,4	16,9	1,5	1,3	0,0%	4,3%	2 838
Rebab Company	109,95	0,00%	0,00%	ns	ns	1,8	1,9	0,0%	0,0%	19
Zellidja	74,00	0,00%	-3,66%	ns	ns	0,9	0,9	0,0%	0,0%	42
Promotion Immobilière				ns	44,7	0,3	0,4	0,0%	0,0%	6 078
Addoha	11,06	+0,91%	+4,24%	ns	36,9	0,3	0,5	0,0%	0,0%	4 452
Alliances	38,40	+1,05%	+3,87%	ns	ns	0,3	0,3	0,0%	0,0%	848
Dar Saada	29,68	+3,09%	+7,93%	ns	42,4	0,2	0,2	0,0%	0,0%	778
Stés placement immobilier				23,0	23,8	0,9	0,9	3,4%	3,3%	5 417
Aradei Capital	403,20	-0,20%	-2,84%	19,9	20,1	0,9	0,9	3,1%	3,1%	4 292
Balima	113,00	+2,73%	+2,73%	14,2	19,6	1,2	1,7	5,6%	4,1%	197
Immoriente Invest	103,00	+0,88%	-1,44%	ns	ns	1,1	1,2	4,8%	4,4%	928
Pétrole, Chimie et Mines				28,4	29,4	3,6	4,7	3,3%	2,5%	98 223
Afriqueia Gaz	5 205,00	0,00%	-1,79%	35,0	27,0	4,4	5,7	3,4%	2,4%	17 892
CMT	1 770,00	+1,72%	+0,57%	57,2	16,8	3,9	3,8	7,9%	4,8%	2 976
Taqa Morocco	1 140,00	+3,64%	+8,57%	24,5	29,1	3,9	4,9	3,8%	3,3%	26 891
Maghreb Oxygène	403,00	0,00%	-0,25%	10,4	22,1	0,6	1,2	2,1%	1,0%	327
Managem	1 614,00	-0,37%	+2,80%	51,0	41,5	2,7	3,6	0,6%	0,8%	16 126
Promopharm	1 140,00	0,00%	0,00%	11,8	16,4	1,8	2,5	0,0%	0,0%	1 140
Samir	127,80	0,00%	0,00%	nd	nd	nd	nd	nd	nd	1 521
SMI	1 500,00	+3,09%	+0,07%	32,7	20,1	2,5	1,9	2,6%	4,0%	2 468
SNEP	745,00	+0,68%	+3,47%	13,9	20,6	1,7	2,3	2,6%	2,2%	1 788
Sothema	1 490,00	0,00%	+0,68%	15,6	43,4	3,6	9,7	4,2%	1,1%	10 728
Total Maroc	1 735,00	+0,06%	+0,87%	23,8	26,7	4,7	5,9	4,2%	3,2%	15 546
Colorado	67,91	+0,01%	-0,13%	33,5	46,9	1,8	2,5	8,5%	6,1%	821
Agroalimentaire				34,6	31,5	3,8	4,1	2,1%	2,6%	50 442
Sté Boissons du Maroc	2 859,00	0,00%	-0,03%	29,4	28,1	4,7	5,2	3,3%	3,8%	8 090
Cartier Saada	30,01	-3,19%	-1,61%	nd	nd	nd	nd	nd	nd	158
Centrale Danone	433,00	0,00%	0,00%	92,9	78,4	ns	ns	0,0%	0,0%	4 079
Cosumar	269,00	+1,15%	+3,07%	24,5	26,4	3,8	4,5	2,9%	2,8%	25 417
Dari Couspate	5 250,00	0,00%	0,00%	23,8	26,6	4,1	4,6	2,6%	2,3%	1 566
Lesieur Cristal	196,00	0,00%	0,00%	28,5	33,6	2,6	3,0	0,0%	2,2%	5 416
Unimer	141,40	0,00%	0,00%	ns	nd	1,5	1,3	0,9%	1,1%	1 614
Mutandis SCA	248,00	0,00%	0,00%	25,7	25,1	1,8	1,9	3,9%	3,5%	1 983
Oulmes	1 070,00	0,00%	+1,90%	ns	ns	4,1	2,6	0,0%	1,9%	2 119

1. Ratios induits P/E, P/B et D/Y de 2020 sont calculés sur la base des cours observés au 31/12/2020

2. Ratios induits P/E, P/B et D/Y de 2021 sont calculés sur la base des cours observés à date d'aujourd'hui

Les multiples marché et sectoriels sont calculés en excluant les sociétés déficitaires.

ns : Non significatif (>100% ou <-100%)

nd : Non disponible

Source : Sociétés

TABLEAU DE BORD - DONNEES FONDAMENTALES (2/2)

	Au	Variation		P/E		P/B		D/Y		Capi
	07/01/2022	Quotidienne	Annuelle	2020 ¹	2021 ²	2020 ¹	2021 ²	2020 ¹	2021 ²	(MMAD)
BTP & Matériaux				31,1	28,2	3,7	4,7	3,7%	3,5%	89 138
Afric Industries	345,00	+0,58%	+0,58%	10,5	13,1	1,7	2,2	7,9%	0,0%	101
Aluminium du Maroc	1 415,00	+1,65%	+1,65%	ns	ns	1,9	2,0	5,2%	0,0%	659
Ciments du Maroc	1 908,00	+0,42%	+0,42%	33,9	30,5	6,0	7,6	5,4%	4,7%	27 544
Jet Contractors	236,00	+0,45%	+2,61%	ns	8,7	0,6	0,7	0,0%	0,0%	715
LafargeHolcim Maroc	2 230,00	+1,36%	+1,36%	25,1	28,5	3,5	4,6	3,1%	2,9%	52 252
Sonosid	639,00	+4,58%	+3,90%	ns	37,8	0,6	1,4	2,3%	2,3%	2 492
TGCC S.A.	169,90	+1,13%	-0,29%	ns	22,2	5,3	6,3	0,0%	4,3%	5 376
Industries				ns	ns	1,0	0,0	5,5%	10,5%	214
Delattre Levivier Maroc	76,39	+5,99%	+27,32%	ns	ns	ns	0,0	0,0%	0,0%	95
Nexans Maroc	-	-	-	6,4	nd	0,4	nd	7,4%	nd	-
Med Paper	25,99	+4,42%	+19,55%	ns	ns	ns	0,0	0,0%	0,0%	67
Stroc Industrie	41,34	+3,35%	+8,79%	ns	ns	ns	0,0	0,0%	0,0%	52
Transport				80,5	45,7	6,5	8,8	3,6%	2,8%	21 822
CTM	703,00	-0,28%	-4,99%	ns	ns	3,4	3,4	0,0%	0,0%	862
Marsa Maroc	285,00	+0,46%	+1,82%	52,8	38,2	7,2	10,0	3,8%	2,9%	20 918
Timar	141,00	+2,25%	+2,25%	ns	ns	0,3	0,4	0,0%	0,0%	42
Distribution				27,0	33,5	2,8	4,0	2,9%	2,1%	23 027
Auto Nejma	1 941,00	0,00%	0,00%	19,8	14,8	2,2	2,0	3,0%	4,0%	1 986
Auto Hall	109,00	+3,81%	+5,83%	24,6	31,0	2,1	3,3	5,0%	3,2%	5 482
Ennakl	35,80	0,00%	+2,29%	16,6	23,1	1,4	2,0	8,4%	6,0%	1 074
Fenie Brossette	152,95	-3,17%	+7,71%	ns	ns	0,6	2,1	0,0%	0,0%	220
Label Vie	4 950,00	0,00%	0,00%	27,5	38,6	4,2	6,4	1,7%	1,2%	14 053
SRM	146,00	0,00%	-3,60%	10,9	12,2	0,2	0,3	0,0%	0,0%	47
Stokvis Nord Afrique	17,97	+2,10%	+9,31%	ns	ns	ns	0,0	0,0%	0,0%	165
NTI				37,5	31,8	4,4	4,6	2,2%	2,3%	7 872
IB Maroc	36,50	-1,32%	+4,29%	ns	ns	ns	0,0	0,0%	0,0%	15
Involys	124,50	-0,24%	-0,24%	ns	ns	0,5	0,5	0,0%	0,0%	48
HPS	6 750,00	-0,44%	-0,44%	54,1	39,4	9,2	8,1	0,8%	1,3%	4 749
Disway	720,00	+1,41%	+2,13%	9,6	16,0	1,2	1,9	8,1%	5,1%	1 358
Microdata	670,00	+0,75%	-1,33%	15,2	15,9	5,4	5,9	5,7%	4,9%	1 126
M2M Group	639,00	0,00%	-2,14%	ns	ns	2,4	2,2	0,0%	0,0%	414
S2M	200,00	0,00%	-4,17%	ns	ns	4,7	5,9	0,0%	0,0%	162
Télécommunications				23,5	20,4	10,0	9,3	2,8%	4,9%	122 370
Maroc Telecom	139,20	+0,51%	-0,18%	23,5	20,4	10,0	9,3	2,8%	4,9%	122 370
Services aux collectivités				ns	79,2	1,7	1,1	0,0%	4,4%	2 028
Lydec	253,50	0,00%	+7,39%	ns	79,2	1,7	1,1	0,0%	4,4%	2 028
Hôtellerie				ns	ns	1,3	1,3	0,0%	0,0%	1 572
Risma	109,70	-0,05%	-0,05%	ns	ns	1,3	1,3	0,0%	0,0%	1 572

1. Ratios induits P/E, P/B et D/Y de 2020 sont calculés sur la base des cours observés au 31/12/2020 et les comptes proforma

2. Ratios induits P/E, P/B et D/Y de 2021 sont calculés sur la base des cours observés à date d'aujourd'hui

Les multiples marché et sectoriels sont calculés en excluant les sociétés déficitaires.

ns : Non significatif (>100% ou <-100%)

nd : Non disponible

Source : Sociétés

Sogécapital Bourse

55, Bd Abdelmoumen – Casablanca

Tél. : (212)5 22 43 98 40

Fax. : (212)5 22 26 80 18

bourse.sogecapitalbourse@socgen.comanalyse.sogecapitalbourse@socgen.com**Analyse & Recherche**

Fouad Bellil

Fouad.bellil@socgen.com

Tél. : (212) 5 22 43 98 40

Yousra Maarouf

Yousra.maarouf@socgen.com

Tél. : (212) 5 22 43 98 34

Oussama Boukhzar

Oussama.boukhzar@socgen.com

Tél. : (212) 5 22 43 98 40

Conseil & Placement

Othman Benouhoud

Othman.benouhoud@socgen.com

Tél. : (212) 5 22 43 98 44

Fouad Berrada

Fouad.berrada@socgen.com

Tél. : (212) 5 22 43 98 42

AVERTISSEMENT

Le présent document a été établi par le Département Analyse & Recherche et publié par SOGECAPITAL BOURSE conformément aux dispositions réglementaires en la matière visant à promouvoir l'indépendance de jugement des analystes financiers.

Ce document d'information s'adresse aux investisseurs avertis aux risques liés aux investissements en bourse. Il est communiqué à titre indicatif et ne saurait être assimilé à un quelconque conseil. Il ne constitue en aucun cas une incitation à l'investissement en bourse. La responsabilité de SOGECAPITAL BOURSE et de ses analystes ne saurait en aucun cas être engagée en cas d'utilisation par les investisseurs avertis des informations publiées dans le présent document. SOGECAPITAL BOURSE ne saurait être tenue pour responsable des pertes financières ou d'une quelconque décision prise sur le fondement des informations figurant dans le présent document.

Les informations contenues dans ce document proviennent de sources publiques soigneusement sélectionnées par le Département Analyse & Recherche. Malgré l'observation de la diligence requise pour s'assurer de l'exactitude des informations au moment de leur publication, SOGECAPITAL BOURSE n'est pas en mesure de garantir ni leur véracité ni leur exhaustivité. Ce document exprime l'opinion de SOGECAPITAL BOURSE et peut être modifié sans préavis dans la mesure où les informations peuvent être influencées par les aléas des marchés financiers. Les performances passées et simulées ne garantissent pas les performances futures. SOGECAPITAL BOURSE a mis en place des procédures appropriées de séparation des activités « Muraille de Chine » visant en particulier à prévenir les conflits d'intérêt entre ses activités d'Analyse & Recherche et ses autres activités et à garantir l'indépendance de ses analystes financiers.

Le présent document est la propriété de SOGECAPITAL BOURSE, il est strictement interdit de le reproduire globalement ou en partie ou de le diffuser à des tiers sans l'accord préalable de SOGECAPITAL BOURSE. Ce document ne peut être distribué que par SOGECAPITAL BOURSE, Société Générale Marocaine de Banques ou une de ses filiales. Ni SOGECAPITAL BOURSE ou ses analystes financiers, ni la Société Générale Marocaine de Banques, ne sauraient être responsables des pertes directes ou indirectes résultant de l'utilisation de ce document et de son contenu.