

Flash Quotidien

mercredi 1^{er} décembre 2021

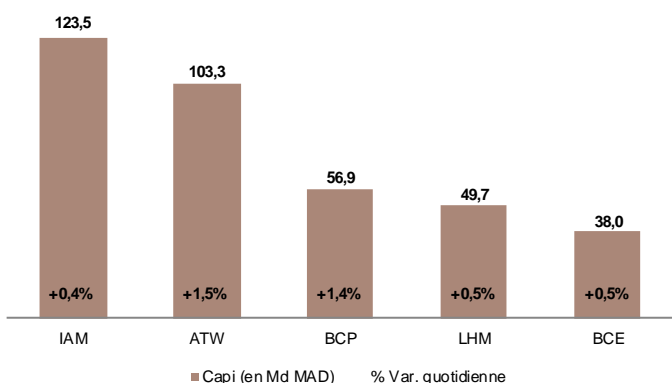
Recherche - Actions

SYNTHESE DU MARCHÉ

PERFORMANCE DU MARCHÉ

Indice	Valeur	Performance	
		Quotidienne	YtD
MASI	13 085,38	-0,11%	+15,93%
MSI 20	1 063,03	-0,33%	+14,95%
FTSE CSE 15	12 286,78	-0,03%	+20,16%
FTSE CSE All	11 033,47	-0,41%	+13,24%
Capi (Md MAD)	674,7	-0,14%	+15,33%

CINQ PREMIERES CAPITALISATIONS



VOLUME DU MARCHÉ ACTIONS

	Volume (MMAD)	%
Marché Central	111,2	100,0%
<i>Marsa Maroc</i>	12,1	10,9%
<i>Ciments Du Maroc</i>	10,6	9,5%
<i>Disway</i>	10,3	9,3%
<i>Sonasid</i>	9,2	8,3%
<i>Microdata</i>	8,3	7,5%
Marché de Blocs		
Marché Global	111,2	100,0%

INDICES INTERNATIONAUX, COMMODITIES & FOREX*

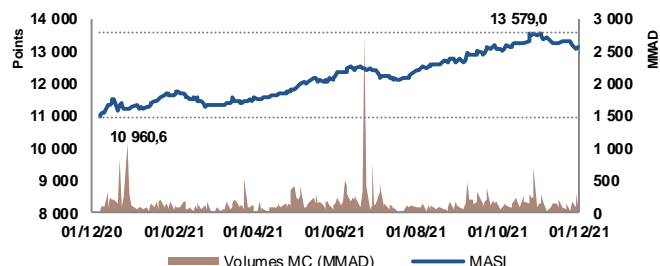
Indice	Dernier	Var %	Var YtD %
CAC 40	6 863,56	+2,12%	+23,64%
DAX 30	15 434,54	+2,21%	+12,51%
DOW JONES 30	34 923,99	+1,28%	+14,11%
NASDAQ	15 773,50	+1,52%	+22,39%
HANG SENG	23 658,92	+0,78%	-16,07%
NIKKEI	27 935,62	+0,41%	+1,79%
BRENT (\$/bbl)	71,86	+3,80%	+38,94%
OR (\$/Oz)	1788,9	+0,70%	-5,43%
ARGENT (\$/Oz)	22,66	-0,68%	-13,81%
EUR/MAD	10,4485	-0,35%	-4,01%
USD/MAD	9,2238	-0,18%	+3,46%

ns : Non significatif (>100% ou <-100%)

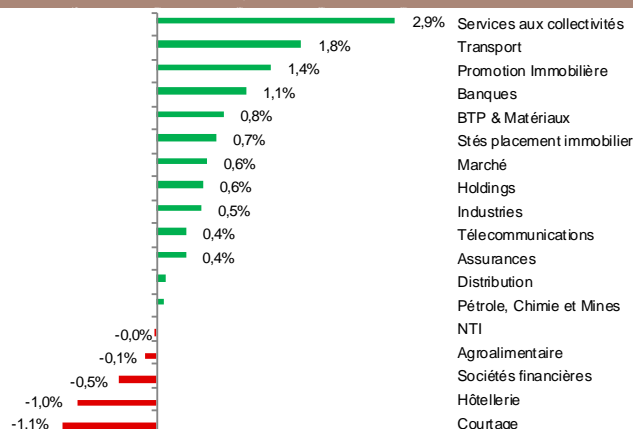
* Indices internationaux affichés à 17H30 GMT+1

1. Ratios induits P/E, P/B et D/Y de 2021 sont calculés sur la base des cours observés à date d'aujourd'hui

Sources Bourse de Casablanca, Bloomberg, Investing.com



PERFORMANCE QUOTIDIENNE PAR SECTEUR



PRINCIPALES VARIATIONS DU JOUR

Valeur	Cours	Var.%	Titres échangés	P/E 21 ¹
Stroc Industrie	42,92	+5,98%	252	ns
Cartier Saada	29,90	+3,10%	400	nd
Lydec	259,50	+2,91%	534	81,1
SMI	1 590,00	+2,51%	1	21,3
IB Maroc	31,30	-5,15%	1 041	ns
Lesieur Cristal	187,65	-2,24%	10	32,2
Jet Contractors	239,00	-2,05%	2 974	8,9
Afrikaia Gaz	5 200,00	-1,89%	21	26,9

- Clôture dans le vert. Les indices MASI et MSI 20 affichent des performances quotidiennes respectives de +0,65% à 13.170,19 points et de +0,87% à 1.072,33 points. La capitalisation du marché ressort à 678,8 Md MAD, soit une hausse de +0,61%.
- La volumétrie de la séance ressort à 111,2 MMAD traité exclusivement sur le marché central. Marsa Maroc, Ciments Du Maroc et Disway sont les valeurs les plus actives de la séance, avec des parts respectives de 10,9%, 9,5% et 9,3%.
- Stroc Industrie, Cartier Saada et Lydec affichent les meilleures progressions quotidiennes au terme de cette séance boursière avec respectivement +5,98%, +3,10% et +2,91%. En contrepartie, IB Maroc, Lesieur Cristal et Jet Contractors accusent les plus fortes baisses avec respectivement -5,15%, -2,24% et finalement -2,05%.
- Le CAC 40 affiche une hausse de +2,12% à 6.863,6 points. Le DOW JONES et le NASDAQ affichent également, en milieu de séance, une hausse de +1,28% et +1,52% respectivement.

TABLEAU DE BORD - DONNEES FONDAMENTALES (1/2)

	Au	Variation		P/E		P/B		D/Y		Capi
	01/12/2021	Quotidienne	Annuelle	2020 ¹	2021 ²	2020 ¹	2021 ²	2020 ¹	2021 ²	(MMAD)
Marché (MASI)	13 170,19	0,65%	16,68%	33,2	25,9	2,5	2,7	3,0%	3,2%	678 775
Marché hors Immobilier				30,7	26,1	2,6	2,9	3,0%	3,2%	667 365
Marché hors Télécom				37,6	27,9	2,0	2,3	3,1%	2,8%	555 262
Banques				35,5	24,4	1,6	1,7	3,0%	2,7%	222 471
Attijariwafa Bank	480,00	+1,48%	+13,41%	29,4	24,3	1,9	2,0	2,6%	2,6%	103 268
BCP	280,00	+1,45%	+12,13%	41,1	28,4	1,5	1,5	3,2%	2,5%	56 927
Bank Of Africa	185,00	+0,49%	+18,63%	43,5	21,9	1,4	1,6	3,2%	2,2%	38 037
BMCI	630,10	-0,77%	-1,24%	54,5	18,7	1,1	1,1	6,7%	6,6%	8 367
Crédit Du Maroc	590,00	0,00%	+28,58%	26,2	18,4	0,9	1,1	1,0%	2,0%	6 420
CIH Bank	333,70	-0,39%	+30,86%	89,6	30,9	1,5	1,9	3,1%	3,3%	9 452
Sociétés financières				57,1	30,8	1,3	1,6	5,9%	4,8%	7 135
Diac Salaf	26,25	0,00%	-	nd	nd	nd	nd	nd	nd	28
Eqdom	1 460,00	-1,35%	+30,33%	54,1	29,5	1,2	1,6	5,8%	4,1%	2 439
Maghrebail	785,00	0,00%	-10,05%	18,8	16,9	1,3	1,2	3,4%	3,8%	1 087
Maroc Leasing	390,00	0,00%	-10,13%	62,1	55,8	1,3	1,2	2,8%	3,1%	1 083
Salafin	800,00	0,00%	+66,29%	ns	ns	1,4	2,4	10,8%	6,5%	2 499
Assurances				22,1	23,1	1,9	2,3	3,0%	2,4%	29 002
AtlantaSanad	115,00	+0,88%	+40,25%	10,5	18,9	2,5	3,5	5,5%	3,1%	6 933
Saham Assurance	1 450,00	+0,69%	+13,47%	26,5	19,2	1,1	1,3	1,6%	1,7%	5 969
Wafa Assurance	4 600,00	0,00%	+18,86%	33,5	28,0	2,3	2,6	2,6%	2,4%	16 100
Courtage				20,0	23,2	13,8	16,0	5,1%	4,4%	2 153
AFMA	1 300,00	-1,89%	+16,49%	26,2	30,5	37,4	43,6	4,2%	3,6%	1 300
AGMA	4 266,00	0,00%	+14,83%	14,8	17,0	7,1	8,1	6,3%	5,5%	853
Holdings				23,0	18,8	1,5	1,3	0,0%	4,3%	2 828
Delta Holding	31,48	+0,58%	-9,79%	19,4	16,4	1,5	1,3	0,0%	4,4%	2 758
Rebab Company	109,95	0,00%	+2,11%	ns	ns	1,8	1,9	0,0%	0,0%	19
Zellidja	89,00	0,00%	+21,39%	ns	ns	0,9	1,1	0,0%	0,0%	51
Promotion Immobilière				ns	43,5	0,3	0,4	0,0%	0,0%	5 958
Addoha	10,70	+2,39%	+67,47%	ns	35,7	0,3	0,5	0,0%	0,0%	4 307
Alliances	39,51	-1,23%	+9,86%	ns	ns	0,3	0,3	0,0%	0,0%	872
Dar Saada	29,68	-1,03%	+9,87%	ns	42,4	0,2	0,2	0,0%	0,0%	778
Stés placement immobilier				23,0	23,9	0,9	0,9	3,4%	3,3%	5 453
Aradei Capital	407,00	+0,90%	+1,76%	19,9	20,3	0,9	0,9	3,1%	3,0%	4 333
Balima	130,60	0,00%	+59,28%	14,2	22,6	1,2	1,9	5,6%	3,5%	228
Immoriente Invest	99,05	+0,05%	+5,33%	ns	ns	1,1	1,2	4,8%	4,5%	892
Pétrole, Chimie et Mines				28,4	28,8	3,6	4,6	3,3%	2,5%	96 347
Afriqueia Gaz	5 200,00	-1,89%	+40,93%	35,0	26,9	4,4	5,7	3,4%	2,4%	17 875
CMT	1 709,00	+2,27%	+12,59%	57,2	16,2	3,9	3,7	7,9%	4,9%	2 873
Taqa Morocco	1 081,00	0,00%	+18,14%	24,5	27,6	3,9	4,7	3,8%	3,4%	25 499
Maghreb Oxygène	399,35	0,00%	+110,70%	10,4	21,9	0,6	1,2	2,1%	1,0%	324
Managem	1 600,00	+2,04%	+39,25%	51,0	41,1	2,7	3,5	0,6%	0,8%	15 986
Promopharm	1 122,00	0,00%	+58,03%	11,8	16,1	1,8	2,5	0,0%	0,0%	1 122
Samir	127,80	0,00%	-0,01%	nd	nd	nd	nd	nd	nd	1 521
SMI	1 590,00	+2,51%	-17,82%	32,7	21,3	2,5	2,0	2,6%	3,8%	2 616
SNEP	748,00	0,00%	+60,86%	13,9	20,7	1,7	2,3	2,6%	2,2%	1 795
Sothema	1 494,00	-0,07%	+198,80%	15,6	43,6	3,6	9,7	4,2%	1,1%	10 757
Total Maroc	1 701,00	0,00%	+41,75%	23,8	26,1	4,7	5,8	4,2%	3,2%	15 241
Colorado	61,00	-1,61%	+25,83%	33,5	42,1	1,8	2,2	8,5%	6,8%	737
Agroalimentaire				34,6	30,6	3,8	3,9	2,1%	2,7%	48 946
Sté Boissons du Maroc	2 732,00	0,00%	+13,89%	29,4	26,9	4,7	5,0	3,3%	3,9%	7 731
Cartier Saada	29,90	+3,10%	-0,36%	nd	nd	nd	nd	nd	nd	157
Centrale Danone	432,20	0,00%	-15,74%	92,9	78,3	ns	ns	0,0%	0,0%	4 071
Cosumar	263,50	+0,17%	+25,41%	24,5	25,9	3,8	4,4	2,9%	2,9%	24 897
Dari Couspate	4 163,00	0,00%	-11,40%	23,8	21,1	4,1	3,6	2,6%	2,9%	1 242
Lesieur Cristal	187,65	-2,24%	+15,84%	28,5	32,2	2,6	2,9	0,0%	2,3%	5 185
Unimer	141,40	0,00%	-12,19%	ns	nd	1,5	1,3	0,9%	1,1%	1 614
Mutandis SCA	242,00	0,00%	+11,03%	25,7	24,5	1,8	1,9	3,9%	3,6%	1 935
Oulmes	1 067,00	0,00%	-12,47%	ns	ns	4,1	2,6	0,0%	1,9%	2 113

1. Ratios induits P/E, P/B et D/Y de 2020 sont calculés sur la base des cours observés au 31/12/2020

2. Ratios induits P/E, P/B et D/Y de 2021 sont calculés sur la base des cours observés à date d'aujourd'hui

Les multiples marché et sectoriels sont calculés en excluant les sociétés déficitaires.

ns : Non significatif (>100% ou <-100%)

nd : Non disponible

Source : Sociétés

TABLEAU DE BORD - DONNEES FONDAMENTALES (2/2)

	Au	Variation		P/E		P/B		D/Y		Capi
	01/12/2021	Quotidienne	Annuelle	2020 ¹	2021 ²	2020 ¹	2021 ²	2020 ¹	2021 ²	(MMAD)
BTP & Matériaux				29,3	27,3	3,6	4,4	3,9%	3,6%	79 519
Afric Industries	345,00	0,00%	+24,16%	10,5	13,1	1,7	2,2	7,9%	0,0%	101
Aluminium du Maroc	1 400,00	+2,34%	+4,04%	ns	ns	1,9	2,0	5,2%	0,0%	652
Ciments du Maroc	1 800,00	+1,64%	+7,21%	33,9	28,7	6,0	7,1	5,4%	5,0%	25 985
Jet Contractors	239,00	-2,05%	+18,40%	ns	8,9	0,6	0,7	0,0%	0,0%	724
LafargeHolcim Maroc	2 120,00	+0,47%	+32,50%	25,1	27,1	3,5	4,4	3,1%	3,1%	49 674
Sonasid	611,00	-0,49%	+103,67%	ns	36,1	0,6	1,3	2,3%	2,5%	2 383
Industries				ns	ns	1,0	1,1	5,5%	3,5%	647
Delattre Levivier Maroc	49,00	0,00%	+39,20%	ns	ns	ns	0,0	0,0%	0,0%	61
Nexans Maroc	200,25	0,00%	+48,27%	6,4	9,5	0,4	0,6	7,4%	5,0%	449
Med Paper	32,16	+0,56%	+137,30%	ns	ns	ns	0,0	0,0%	0,0%	83
Stroc Industrie	42,92	+5,98%	+106,10%	ns	ns	ns	0,0	0,0%	0,0%	54
Transport				80,5	44,3	6,5	8,6	3,6%	2,8%	21 154
CTM	698,00	0,00%	+1,75%	ns	ns	3,4	3,4	0,0%	0,0%	856
Marsa Maroc	276,00	+1,85%	+31,43%	52,8	37,0	7,2	9,6	3,8%	3,0%	20 257
Timar	138,00	0,00%	+6,54%	ns	ns	0,3	0,3	0,0%	0,0%	42
Distribution				27,0	32,2	2,8	3,9	2,9%	2,2%	22 190
Auto Nejma	1 941,00	0,00%	-2,21%	19,8	14,8	2,2	2,0	3,0%	4,0%	1 986
Auto Hall	105,00	0,00%	+48,93%	24,6	29,8	2,1	3,1	5,0%	3,3%	5 281
Ennaki	36,78	0,00%	+43,30%	16,6	23,7	1,4	2,0	8,4%	5,8%	1 103
Fenie Brossette	163,90	-0,24%	+306,64%	ns	ns	0,6	2,2	0,0%	0,0%	236
Label Vie	4 709,00	+0,19%	+47,15%	27,5	36,7	4,2	6,1	1,7%	1,2%	13 369
SRM	150,00	0,00%	+14,29%	10,9	12,5	0,2	0,3	0,0%	0,0%	48
Stokvis Nord Afrique	18,20	+0,83%	+76,16%	ns	ns	ns	0,0	0,0%	0,0%	167
NTI				37,5	31,5	4,4	4,6	2,2%	2,3%	7 907
IB Maroc	31,30	-5,15%	+8,89%	ns	ns	ns	0,0	0,0%	0,0%	13
Involys	127,00	+1,60%	+8,01%	ns	ns	0,5	0,5	0,0%	0,0%	49
HPS	6 900,00	0,00%	+6,33%	54,1	40,3	9,2	8,3	0,8%	1,2%	4 855
Disway	673,50	+0,52%	+56,22%	9,6	15,0	1,2	1,8	8,1%	5,4%	1 270
Microdata	615,00	-0,81%	+6,08%	15,2	14,6	5,4	5,4	5,7%	5,3%	1 033
M2M Group	810,50	0,00%	+19,32%	ns	ns	2,4	2,8	0,0%	0,0%	525
S2M	200,00	0,00%	+24,93%	ns	ns	4,7	5,9	0,0%	0,0%	162
Télécommunications				23,5	20,6	10,0	9,4	2,8%	4,9%	123 513
Maroc Telecom	140,50	+0,36%	-3,10%	23,5	20,6	10,0	9,4	2,8%	4,9%	123 513
Services aux collectivités				ns	81,1	1,7	1,1	0,0%	4,3%	2 076
Lydec	259,50	+2,91%	-30,61%	ns	81,1	1,7	1,1	0,0%	4,3%	2 076
Hôtellerie				ns	ns	1,3	1,2	0,0%	0,0%	1 476
Risma	103,00	-0,96%	-9,63%	ns	ns	1,3	1,2	0,0%	0,0%	1 476

1. Ratios induits P/E, P/B et D/Y de 2020 sont calculés sur la base des cours observés au 31/12/2020 et les comptes proforma

2. Ratios induits P/E, P/B et D/Y de 2021 sont calculés sur la base des cours observés à date d'aujourd'hui

Les multiples marché et sectoriels sont calculés en excluant les sociétés déficitaires.

ns : Non significatif (>100% ou <-100%)

nd : Non disponible

Source : Sociétés

Sogécapital Bourse

55, Bd Abdelmoumen – Casablanca

Tél. : (212)5 22 43 98 40

Fax. : (212)5 22 26 80 18

bourse.sogecapitalbourse@socgen.comanalyse.sogecapitalbourse@socgen.com**Analyse & Recherche**

Fouad Bellil

Fouad.bellil@socgen.com

Tél. : (212) 5 22 43 98 40

Yousra Maarouf

Yousra.maarouf@socgen.com

Tél. : (212) 5 22 43 98 34

Oussama Boukhzar

Oussama.boukhzar@socgen.com

Tél. : (212) 5 22 43 98 40

Conseil & Placement

Othman Benouhoud

Othman.benouhoud@socgen.com

Tél. : (212) 5 22 43 98 44

Fouad Berrada

Fouad.berrada@socgen.com

Tél. : (212) 5 22 43 98 42

AVERTISSEMENT

Le présent document a été établi par le Département Analyse & Recherche et publié par SOGECAPITAL BOURSE conformément aux dispositions réglementaires en la matière visant à promouvoir l'indépendance de jugement des analystes financiers.

Ce document d'information s'adresse aux investisseurs avertis aux risques liés aux investissements en bourse. Il est communiqué à titre indicatif et ne saurait être assimilé à un quelconque conseil. Il ne constitue en aucun cas une incitation à l'investissement en bourse. La responsabilité de SOGECAPITAL BOURSE et de ses analystes ne saurait en aucun cas être engagée en cas d'utilisation par les investisseurs avertis des informations publiées dans le présent document. SOGECAPITAL BOURSE ne saurait être tenue pour responsable des pertes financières ou d'une quelconque décision prise sur le fondement des informations figurant dans le présent document.

Les informations contenues dans ce document proviennent de sources publiques soigneusement sélectionnées par le Département Analyse & Recherche. Malgré l'observation de la diligence requise pour s'assurer de l'exactitude des informations au moment de leur publication, SOGECAPITAL BOURSE n'est pas en mesure de garantir ni leur véracité ni leur exhaustivité. Ce document exprime l'opinion de SOGECAPITAL BOURSE et peut être modifié sans préavis dans la mesure où les informations peuvent être influencées par les aléas des marchés financiers. Les performances passées et simulées ne garantissent pas les performances futures. SOGECAPITAL BOURSE a mis en place des procédures appropriées de séparation des activités « Muraille de Chine » visant en particulier à prévenir les conflits d'intérêt entre ses activités d'Analyse & Recherche et ses autres activités et à garantir l'indépendance de ses analystes financiers.

Le présent document est la propriété de SOGECAPITAL BOURSE, il est strictement interdit de le reproduire globalement ou en partie ou de le diffuser à des tiers sans l'accord préalable de SOGECAPITAL BOURSE. Ce document ne peut être distribué que par SOGECAPITAL BOURSE, Société Générale Marocaine de Banques ou une de ses filiales. Ni SOGECAPITAL BOURSE ou ses analystes financiers, ni la Société Générale Marocaine de Banques, ne sauraient être responsables des pertes directes ou indirectes résultant de l'utilisation de ce document et de son contenu.