

Flash Quotidien

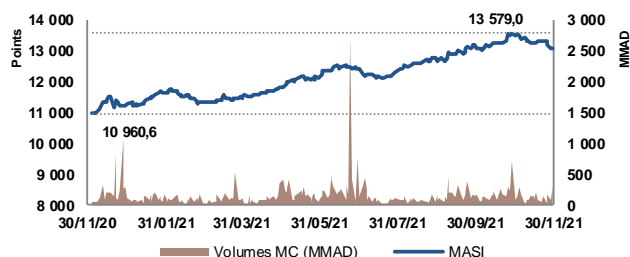
mardi 30 novembre 2021

Recherche - Actions

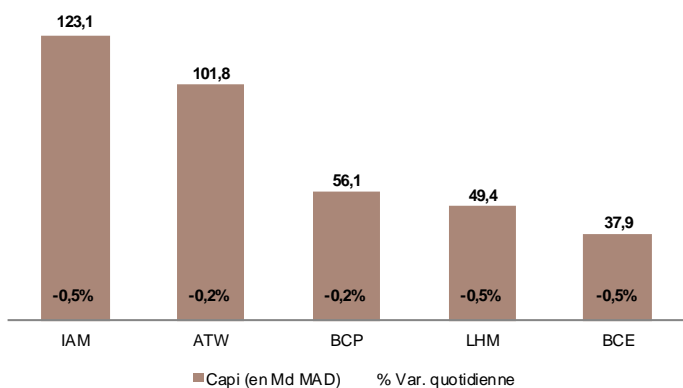
SYNTHESE DU MARCHÉ

PERFORMANCE DU MARCHÉ

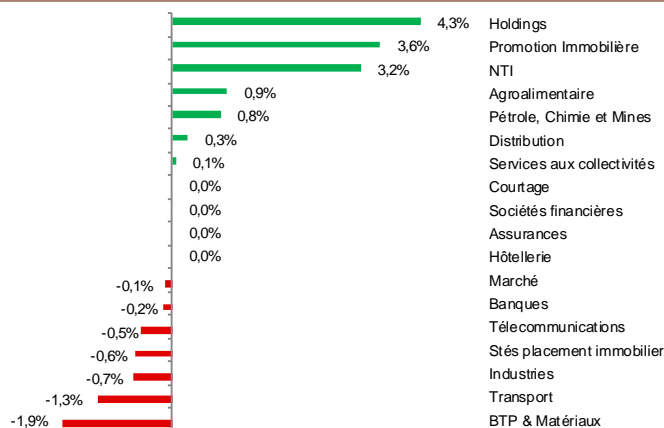
Indice	Valeur	Performance	
		Quotidienne	YtD
MASI	13 085,38	-0,11%	+15,93%
MSI 20	1 063,03	-0,33%	+14,95%
FTSE CSE 15	12 286,78	-0,03%	+20,16%
FTSE CSE All	11 033,47	-0,41%	+13,24%
Capi (Md MAD)	674,7	-0,14%	+15,33%



CINQ PREMIERES CAPITALISATIONS



PERFORMANCE QUOTIDIENNE PAR SECTEUR



VOLUME DU MARCHÉ ACTIONS

	Volume (MMAD)	%
Marché Central	289,3	100,0%
<i>Maroc Telecom</i>	67,4	23,3%
<i>Attijariwafa Bank</i>	52,9	18,3%
<i>LafargeHolcim Maroc</i>	30,7	10,6%
BCP	25,7	8,9%
Total Maroc	17,1	5,9%
Marché de Blocs		
Marché Global	289,3	100,0%

PRINCIPALES VARIATIONS DU JOUR

Valeur	Cours	Var.%	Titres échangés	P/E 21 ¹
Microdata	637,80	+4,52%	10	15,1
Afriquia Gaz	5 303,00	+3,98%	114	27,5
Salafin	800,00	+3,90%	490	ns
Med Paper	33,19	+3,75%	26 926	ns
Stroc Industrie	44,15	-5,98%	3 835	ns
Maghreb Oxygène	384,00	-3,98%	387	21,1
Auto Hall	106,05	-3,11%	23	30,1
Taqa Morocco	1 087,00	-2,95%	11	27,8

INDICES INTERNATIONAUX, COMMODITIES & FOREX*

Indice	Dernier	Var %	Var YtD %
CAC 40	6 741,89	-0,51%	+21,44%
DAX 30	15 202,52	-0,51%	+10,82%
DOW JONES 30	34 853,90	-0,80%	+13,88%
NASDAQ	15 766,50	-0,10%	+22,33%
HANG SENG	23 475,26	-1,58%	-16,72%
NIKKEI	27 821,76	-1,63%	+1,38%
BRENT (\$/bbl)	70,69	-3,46%	+36,68%
OR (\$/Oz)	1807,8	+1,27%	-4,43%
ARGENT (\$/Oz)	23,30	+1,95%	-11,38%
EUR/MAD	10,4915	+0,40%	-3,61%
USD/MAD	9,2265	-0,28%	+3,49%

- Clôture dans le rouge. Les indices MASI et MSI 20 affichent des contreperformances quotidiennes respectives de -0,11% à 13.085,38 points et de -0,33% à 1.063,03 points. La capitalisation du marché ressort à 674,7 Md MAD, soit un retrait de -0,14%.
- La volumétrie de la séance ressort à 289,3 MMAD traitée exclusivement sur le marché central. Maroc Telecom, Attijariwafa Bank et LafargeHolcim Maroc sont les valeurs les plus actives de la séance, avec des parts respectives de 23,3%, 18,3% et 10,6%.
- HPS, Addoha et Delta Holding affichent les meilleures progressions quotidiennes au terme de cette séance boursière avec respectivement +4,53%, +4,50% et +4,33%. En contrepartie, Stokvis Nord Afrique, Stroc Industrie et Delattre Levivier Maroc accusent les plus fortes baisses avec respectivement -5,99%, -5,79% et finalement -5,57%.
- Le CAC 40 affiche une baisse de -0,51% à 6.741,9 points. Le DOW JONES et le NASDAQ affichent également, en milieu de séance, une baisse de -0,80% et -0,10% respectivement.

ns : Non significatif (>100% ou <-100%)

* Indices internationaux affichés à 16H30 GMT+1

1. Ratios induits P/E, P/B et D/Y de 2021 sont calculés sur la base des cours observés à date d'aujourd'hui

Sources Bourse de Casablanca, Bloomberg, Investing.com

TABLEAU DE BORD - DONNEES FONDAMENTALES (1/2)

	Au	Variation		P/E		P/B		D/Y		Capi
	30/11/2021	Quotidienne	Annuelle	2020 ¹	2021 ²	2020 ¹	2021 ²	2020 ¹	2021 ²	(MMAD)
Marché (MASI)	13 085,38	-0,11%	15,93%	33,2	25,7	2,5	2,7	3,0%	3,2%	674 660
Marché hors Immobilier				30,7	25,9	2,6	2,8	3,0%	3,2%	663 371
Marché hors Télécom				37,6	27,7	2,0	2,3	3,1%	2,8%	551 586
Banques				35,5	24,2	1,6	1,7	3,0%	2,7%	220 069
Attijariwafa Bank	473,00	-0,21%	+11,75%	29,4	23,9	1,9	2,0	2,6%	2,7%	101 762
BCP	276,00	-0,18%	+10,53%	41,1	28,0	1,5	1,5	3,2%	2,5%	56 114
Bank Of Africa	184,10	-0,49%	+18,05%	43,5	21,8	1,4	1,6	3,2%	2,2%	37 852
BMCI	635,00	0,00%	-0,47%	54,5	18,9	1,1	1,1	6,7%	6,5%	8 432
Crédit Du Maroc	590,00	0,00%	+28,58%	26,2	18,4	0,9	1,1	1,0%	2,0%	6 420
CIH Bank	335,00	+1,68%	+31,37%	89,6	31,0	1,5	1,9	3,1%	3,3%	9 489
Sociétés financières				57,1	31,0	1,3	1,6	5,9%	4,7%	7 168
Diac Salaf	26,25	0,00%	-	nd	nd	nd	nd	nd	nd	28
Eqdom	1 480,00	0,00%	+32,12%	54,1	29,9	1,2	1,6	5,8%	4,1%	2 472
Maghrebail	785,00	0,00%	-10,05%	18,8	16,9	1,3	1,2	3,4%	3,8%	1 087
Maroc Leasing	390,00	0,00%	-10,13%	62,1	55,8	1,3	1,2	2,8%	3,1%	1 083
Salafin	800,00	0,00%	+66,29%	ns	ns	1,4	2,4	10,8%	6,5%	2 499
Assurances				22,1	23,0	1,9	2,3	3,0%	2,5%	28 901
AtlantaSanad	114,00	0,00%	+39,03%	10,5	18,7	2,5	3,5	5,5%	3,1%	6 872
Saham Assurance	1 440,00	0,00%	+12,68%	26,5	19,0	1,1	1,3	1,6%	1,8%	5 928
Wafa Assurance	4 600,00	0,00%	+18,86%	33,5	28,0	2,3	2,6	2,6%	2,4%	16 100
Courtage				20,0	23,5	13,8	16,2	5,1%	4,3%	2 178
AFMA	1 325,00	0,00%	+18,73%	26,2	31,1	37,4	44,4	4,2%	3,5%	1 325
AGMA	4 266,00	0,00%	+14,83%	14,8	17,0	7,1	8,1	6,3%	5,5%	853
Holdings				23,0	18,7	1,5	1,3	0,0%	4,3%	2 812
Delta Holding	31,30	+4,33%	-10,31%	19,4	16,3	1,5	1,3	0,0%	4,5%	2 742
Rebab Company	109,95	0,00%	+2,11%	ns	ns	1,8	1,9	0,0%	0,0%	19
Zellidja	89,00	+1,71%	+21,39%	ns	ns	0,9	1,1	0,0%	0,0%	51
Promotion Immobilière				ns	42,7	0,3	0,4	0,0%	0,0%	5 876
Addoha	10,45	+4,50%	+63,56%	ns	34,8	0,3	0,4	0,0%	0,0%	4 207
Alliances	40,00	+1,55%	+11,23%	ns	ns	0,3	0,3	0,0%	0,0%	883
Dar Saada	29,99	+1,04%	+11,02%	ns	42,8	0,2	0,2	0,0%	0,0%	786
Stés placement immobilier				23,0	23,7	0,9	0,9	3,4%	3,3%	5 413
Aradei Capital	403,35	-0,41%	+0,84%	19,9	20,1	0,9	0,9	3,1%	3,1%	4 294
Balima	130,60	0,00%	+59,28%	14,2	22,6	1,2	1,9	5,6%	3,5%	228
Immoriente Invest	99,00	-1,83%	+5,28%	ns	ns	1,1	1,2	4,8%	4,5%	892
Pétrole, Chimie et Mines				28,4	28,8	3,6	4,6	3,3%	2,5%	96 262
Afriqueia Gaz	5 300,00	+3,92%	+43,64%	35,0	27,4	4,4	5,8	3,4%	2,4%	18 219
CMT	1 671,00	0,00%	+10,08%	57,2	15,8	3,9	3,6	7,9%	5,1%	2 809
Taqa Morocco	1 081,00	+0,09%	+18,14%	24,5	27,6	3,9	4,7	3,8%	3,4%	25 499
Maghreb Oxygène	399,35	0,00%	+110,70%	10,4	21,9	0,6	1,2	2,1%	1,0%	324
Managem	1 568,00	+0,26%	+36,47%	51,0	40,3	2,7	3,5	0,6%	0,8%	15 666
Promopharm	1 122,00	0,00%	+58,03%	11,8	16,1	1,8	2,5	0,0%	0,0%	1 122
Samir	127,80	0,00%	-0,01%	nd	nd	nd	nd	nd	nd	1 521
SMI	1 551,00	-1,21%	-19,84%	32,7	20,8	2,5	1,9	2,6%	3,8%	2 552
SNEP	748,00	+2,33%	+60,86%	13,9	20,7	1,7	2,3	2,6%	2,2%	1 795
Sothema	1 495,00	-0,13%	+199,00%	15,6	43,6	3,6	9,7	4,2%	1,1%	10 764
Total Maroc	1 701,00	+0,06%	+41,75%	23,8	26,1	4,7	5,8	4,2%	3,2%	15 241
Colorado	62,00	+4,03%	+27,90%	33,5	42,8	1,8	2,2	8,5%	6,7%	749
Agroalimentaire				34,6	30,6	3,8	3,9	2,1%	2,7%	49 017
Sté Boissons du Maroc	2 732,00	0,00%	+13,89%	29,4	26,9	4,7	5,0	3,3%	3,9%	7 731
Cartier Saada	29,00	-3,46%	-3,36%	nd	nd	nd	nd	nd	nd	153
Centrale Danone	432,20	0,00%	-15,74%	92,9	78,3	ns	ns	0,0%	0,0%	4 071
Cosumar	263,05	+1,13%	+25,20%	24,5	25,8	3,8	4,4	2,9%	2,9%	24 855
Dari Couspate	4 163,00	+4,00%	-11,40%	23,8	21,1	4,1	3,6	2,6%	2,9%	1 242
Lesieur Cristal	191,95	+2,54%	+18,50%	28,5	32,9	2,6	2,9	0,0%	2,2%	5 304
Unimer	141,40	0,00%	-12,19%	ns	nd	1,5	1,3	0,9%	1,1%	1 614
Mutandis SCA	242,00	+0,41%	+11,03%	25,7	24,5	1,8	1,9	3,9%	3,6%	1 935
Oulmes	1 067,00	-0,09%	-12,47%	ns	ns	4,1	2,6	0,0%	1,9%	2 113

1. Ratios induits P/E, P/B et D/Y de 2020 sont calculés sur la base des cours observés au 31/12/2020

2. Ratios induits P/E, P/B et D/Y de 2021 sont calculés sur la base des cours observés à date d'aujourd'hui

Les multiples marché et sectoriels sont calculés en excluant les sociétés déficitaires.

ns : Non significatif (>100% ou <-100%)

nd : Non disponible

Source : Sociétés

TABLEAU DE BORD - DONNEES FONDAMENTALES (2/2)

	Au	Variation		P/E		P/B		D/Y		Capi
	30/11/2021	Quotidienne	Annuelle	2020 ¹	2021 ²	2020 ¹	2021 ²	2020 ¹	2021 ²	(MMAD)
BTP & Matériaux				29,3	27,0	3,6	4,4	3,9%	3,7%	78 878
Afric Industries	345,00	+0,06%	+24,16%	10,5	13,1	1,7	2,2	7,9%	0,0%	101
Aluminium du Maroc	1 368,00	0,00%	+1,66%	ns	ns	1,9	2,0	5,2%	0,0%	637
Ciments du Maroc	1 771,00	-4,78%	+5,48%	33,9	28,3	6,0	7,0	5,4%	5,1%	25 566
Jet Contractors	244,00	-0,81%	+20,88%	ns	9,0	0,6	0,7	0,0%	0,0%	739
LafargeHolcim Maroc	2 110,00	-0,47%	+31,87%	25,1	26,9	3,5	4,4	3,1%	3,1%	49 440
Sonasid	614,00	0,00%	+104,67%	ns	36,3	0,6	1,3	2,3%	2,4%	2 395
Industries				ns	ns	1,0	1,1	5,5%	3,5%	644
Delattre Levivier Maroc	49,00	-5,57%	+39,20%	ns	ns	ns	0,0	0,0%	0,0%	61
Nexans Maroc	200,25	0,00%	+48,27%	6,4	9,5	0,4	0,6	7,4%	5,0%	449
Med Paper	31,98	+3,06%	+135,97%	ns	ns	ns	0,0	0,0%	0,0%	83
Stroc Industrie	40,50	-5,79%	+94,48%	ns	ns	ns	0,0	0,0%	0,0%	51
Transport				80,5	43,5	6,5	8,4	3,6%	2,9%	20 787
CTM	698,00	+2,95%	+1,75%	ns	ns	3,4	3,4	0,0%	0,0%	856
Marsa Maroc	271,00	-1,45%	+29,05%	52,8	36,4	7,2	9,5	3,8%	3,0%	19 890
Timar	138,00	-1,15%	+6,54%	ns	ns	0,3	0,3	0,0%	0,0%	42
Distribution				27,0	32,2	2,8	3,9	2,9%	2,2%	22 164
Auto Nejma	1 941,00	0,00%	-2,21%	19,8	14,8	2,2	2,0	3,0%	4,0%	1 986
Auto Hall	105,00	+0,96%	+48,93%	24,6	29,8	2,1	3,1	5,0%	3,3%	5 281
Ennakl	36,78	-0,05%	+43,30%	16,6	23,7	1,4	2,0	8,4%	5,8%	1 103
Fenie Brossette	164,30	-3,35%	+307,63%	ns	ns	0,6	2,2	0,0%	0,0%	236
Label Vie	4 700,00	+0,21%	+46,87%	27,5	36,7	4,2	6,1	1,7%	1,2%	13 343
SRM	150,00	0,00%	+14,29%	10,9	12,5	0,2	0,3	0,0%	0,0%	48
Stokvis Nord Afrique	18,05	-5,99%	+74,71%	ns	ns	ns	0,0	0,0%	0,0%	166
NTI				37,5	31,5	4,4	4,6	2,2%	2,3%	7 909
IB Maroc	33,00	-2,94%	+14,81%	ns	ns	ns	0,0	0,0%	0,0%	14
Involys	125,00	-0,04%	+6,31%	ns	ns	0,5	0,5	0,0%	0,0%	48
HPS	6 900,00	+4,53%	+6,33%	54,1	40,3	9,2	8,3	0,8%	1,2%	4 855
Disway	670,00	+0,75%	+55,41%	9,6	14,9	1,2	1,8	8,1%	5,5%	1 263
Microdata	620,00	+2,80%	+6,94%	15,2	14,7	5,4	5,5	5,7%	5,3%	1 042
M2M Group	810,50	0,00%	+19,32%	ns	ns	2,4	2,8	0,0%	0,0%	525
S2M	200,00	0,00%	+24,93%	ns	ns	4,7	5,9	0,0%	0,0%	162
Télécommunications				23,5	20,5	10,0	9,3	2,8%	4,9%	123 073
Maroc Telecom	140,00	-0,53%	-3,45%	23,5	20,5	10,0	9,3	2,8%	4,9%	123 073
Services aux collectivités				ns	78,8	1,7	1,1	0,0%	4,4%	2 017
Lydec	252,15	+0,06%	-32,58%	ns	78,8	1,7	1,1	0,0%	4,4%	2 017
Hôtellerie				ns	ns	1,3	1,2	0,0%	0,0%	1 490
Risma	104,00	0,00%	-8,76%	ns	ns	1,3	1,2	0,0%	0,0%	1 490

1. Ratios induits P/E, P/B et D/Y de 2020 sont calculés sur la base des cours observés au 31/12/2020 et les comptes proforma

2. Ratios induits P/E, P/B et D/Y de 2021 sont calculés sur la base des cours observés à date d'aujourd'hui

Les multiples marché et sectoriels sont calculés en excluant les sociétés déficitaires.

ns : Non significatif (>100% ou <-100%)

nd : Non disponible

Source : Sociétés

Sogécapital Bourse

55, Bd Abdelmoumen – Casablanca

Tél. : (212)5 22 43 98 40

Fax. : (212)5 22 26 80 18

bourse.sogecapitalbourse@socgen.comanalyse.sogecapitalbourse@socgen.com**Analyse & Recherche**

Fouad Bellil

Fouad.bellil@socgen.com

Tél. : (212) 5 22 43 98 40

Yousra Maarouf

Yousra.maarouf@socgen.com

Tél. : (212) 5 22 43 98 34

Oussama Boukhzar

Oussama.boukhzar@socgen.com

Tél. : (212) 5 22 43 98 40

Conseil & Placement

Othman Benouhoud

Othman.benouhoud@socgen.com

Tél. : (212) 5 22 43 98 44

Fouad Berrada

Fouad.berrada@socgen.com

Tél. : (212) 5 22 43 98 42

AVERTISSEMENT

Le présent document a été établi par le Département Analyse & Recherche et publié par SOGECAPITAL BOURSE conformément aux dispositions réglementaires en la matière visant à promouvoir l'indépendance de jugement des analystes financiers.

Ce document d'information s'adresse aux investisseurs avertis aux risques liés aux investissements en bourse. Il est communiqué à titre indicatif et ne saurait être assimilé à un quelconque conseil. Il ne constitue en aucun cas une incitation à l'investissement en bourse. La responsabilité de SOGECAPITAL BOURSE et de ses analystes ne saurait en aucun cas être engagée en cas d'utilisation par les investisseurs avertis des informations publiées dans le présent document. SOGECAPITAL BOURSE ne saurait être tenue pour responsable des pertes financières ou d'une quelconque décision prise sur le fondement des informations figurant dans le présent document.

Les informations contenues dans ce document proviennent de sources publiques soigneusement sélectionnées par le Département Analyse & Recherche. Malgré l'observation de la diligence requise pour s'assurer de l'exactitude des informations au moment de leur publication, SOGECAPITAL BOURSE n'est pas en mesure de garantir ni leur véracité ni leur exhaustivité. Ce document exprime l'opinion de SOGECAPITAL BOURSE et peut être modifié sans préavis dans la mesure où les informations peuvent être influencées par les aléas des marchés financiers. Les performances passées et simulées ne garantissent pas les performances futures. SOGECAPITAL BOURSE a mis en place des procédures appropriées de séparation des activités « Muraille de Chine » visant en particulier à prévenir les conflits d'intérêt entre ses activités d'Analyse & Recherche et ses autres activités et à garantir l'indépendance de ses analystes financiers.

Le présent document est la propriété de SOGECAPITAL BOURSE, il est strictement interdit de le reproduire globalement ou en partie ou de le diffuser à des tiers sans l'accord préalable de SOGECAPITAL BOURSE. Ce document ne peut être distribué que par SOGECAPITAL BOURSE, Société Générale Marocaine de Banques ou une de ses filiales. Ni SOGECAPITAL BOURSE ou ses analystes financiers, ni la Société Générale Marocaine de Banques, ne sauraient être responsables des pertes directes ou indirectes résultant de l'utilisation de ce document et de son contenu.