

Flash Quotidien

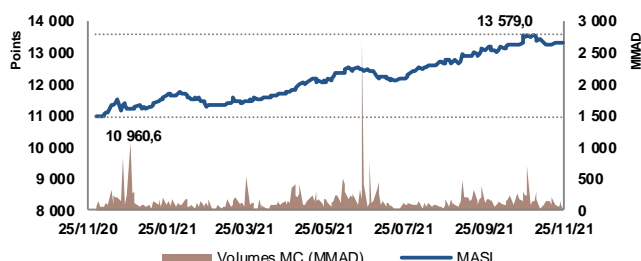
jeudi 25 novembre 2021

Recherche - Actions

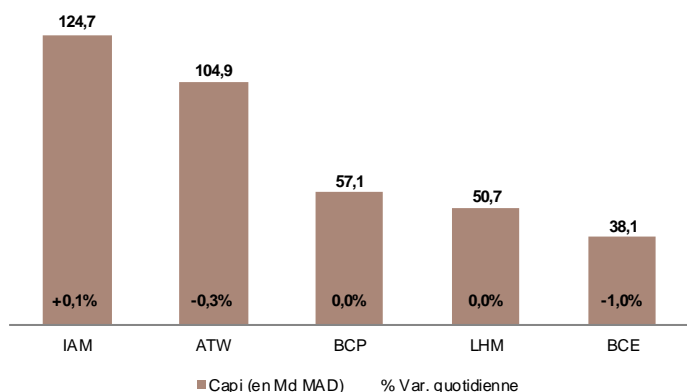
SYNTHESE DU MARCHÉ

PERFORMANCE DU MARCHÉ

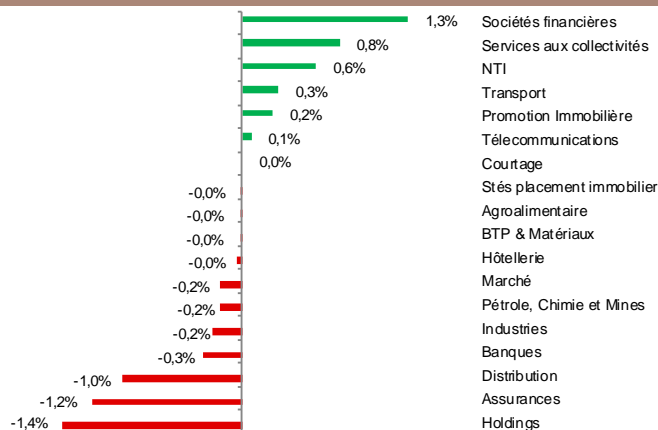
Indice	Valeur	Performance	
		Quotidienne	YtD
MASI	13 324,53	-0,12%	+18,05%
MSI 20	1 084,67	-0,19%	+17,29%
FTSE CSE 15	12 537,28	-0,01%	+22,61%
FTSE CSE All	11 265,75	-0,15%	+22,61%
Capi (Md MAD)	686,6	-0,17%	+17,37%



CINQ PREMIERES CAPITALISATIONS



PERFORMANCE QUOTIDIENNE PAR SECTEUR



VOLUME DU MARCHÉ ACTIONS

	Volume (MMAD)	%
Marché Central	35,9	100,0%
Label Vie	13,1	36,5%
Mutandis SCA	3,4	9,5%
Sonasis	3,1	8,7%
Attijariwafa Bank	2,1	5,9%
Cosumar	1,7	4,9%
Marché de Blocs		
Marché Global	35,9	100,0%

PRINCIPALES VARIATIONS DU JOUR

Valeur	Cours	Var.%	Titres échangés	P/E 21 ¹
Microdata	637,80	+4,52%	10	15,1
Afriquia Gaz	5 303,00	+3,98%	114	27,5
Salafin	800,00	+3,90%	490	ns
Med Paper	33,19	+3,75%	26 926	ns
Stroc Industrie	44,15	-5,98%	3 835	ns
Maghreb Oxygène	384,00	-3,98%	387	21,1
Auto Hall	106,05	-3,11%	23	30,1
Taq Morocco	1 087,00	-2,95%	11	27,8

INDICES INTERNATIONAUX, COMMODITIES & FOREX*

Indice	Dernier	Var %	Var YtD %
CAC 40	7 075,87	+0,48%	+27,46%
DAX 30	15 917,14	+0,24%	+16,02%
DOW JONES 30	35 804,38	-0,03%	+16,98%
NASDAQ	15 845,20	+0,44%	+22,94%
HANG SENG	24 740,16	+0,22%	-12,24%
NIKKEI	29 499,28	+0,67%	+7,49%
BRENT (\$/bbl)	82,21	-0,05%	+58,95%
OR (\$/Oz)	1 789,45	+0,29%	-5,40%
ARGENT (\$/Oz)	23,64	+0,60%	-10,09%
EUR/MAD	10,3996	+0,24%	-4,46%
USD/MAD	9,2660	+0,06%	+3,93%

- Clôture dans le rouge. Les indices MASI et MSI 20 affichent des contreperformances quotidiennes respectives de -0,12% à 13.324,53 points et de -0,19% à 1.084,67 points. La capitalisation du marché ressort à 686,6 Md MAD, soit un retrait de -0,17%.
- La volumétrie de la séance ressort à 35,9 MMAD traitée exclusivement sur le marché central. Label Vie, Mutandis SCA et Sonasis sont les valeurs les plus actives de la séance, avec des parts respectives de 36,5%, 9,5% et 8,7%.
- Microdata, Afriquia Gaz et Salafin affichent les meilleures progressions quotidiennes au terme de cette séance boursière avec respectivement +4,52%, +3,98% et +3,90%. En contrepartie, Stroc Industrie, Maghreb Oxygène et Auto Hall accusent les plus fortes baisses avec respectivement -5,98%, -3,98% et finalement -3,11%.
- Le CAC 40 affiche une hausse de +0,48% à 7.075,9 points. Le NASDAQ affiche aussi, en milieu de séance, une hausse de +0,44%. Par ailleurs, le DOW JONES affiche une baisse de -0,03%.

ns : Non significatif (>100% ou <-100%)

* Indices internationaux affichés à 18H00 GMT+1

1. Ratios induits P/E, P/B et D/Y de 2021 sont calculés sur la base des cours observés à date d'aujourd'hui

Sources Bourse de Casablanca, Bloomberg, Investing.com

TABLEAU DE BORD - DONNEES FONDAMENTALES (1/2)

	Au	Variation		P/E		P/B		D/Y		Capi
	25/11/2021	Quotidienne	Annuelle	2020 ¹	2021 ²	2020 ¹	2021 ²	2020 ¹	2021 ²	(MMAD)
Marché (MASI)	13 324,53	-0,12%	18,05%	33,2	26,1	2,5	2,7	3,0%	3,1%	686 602
Marché hors Immobilier				30,7	26,4	2,6	2,9	3,0%	3,1%	675 143
Marché hors Télécom				37,6	28,3	2,0	2,4	3,1%	2,7%	561 947
Banques				35,5	24,7	1,6	1,7	3,0%	2,6%	224 918
Attijariwafa Bank	487,45	-0,32%	+15,17%	29,4	24,6	1,9	2,0	2,6%	2,6%	104 870
BCP	280,90	0,00%	+12,49%	41,1	28,5	1,5	1,5	3,2%	2,5%	57 110
Bank Of Africa	185,10	-0,96%	+18,69%	43,5	21,9	1,4	1,6	3,2%	2,2%	38 058
BMCI	668,00	0,00%	+4,70%	54,5	19,9	1,1	1,2	6,7%	6,2%	8 871
Crédit Du Maroc	590,20	0,00%	+28,62%	26,2	18,4	0,9	1,1	1,0%	2,0%	6 422
CIH Bank	338,45	0,00%	+32,72%	89,6	31,3	1,5	1,9	3,1%	3,3%	9 587
Sociétés financières				57,1	31,0	1,3	1,6	5,9%	4,7%	7 171
Diac Salaf	26,25	0,00%	-	nd	nd	nd	nd	nd	nd	28
Eqdom	1 480,00	0,00%	+32,12%	54,1	29,9	1,2	1,6	5,8%	4,1%	2 472
Maghrebaïl	787,00	0,00%	-9,82%	18,8	17,0	1,3	1,2	3,4%	3,8%	1 089
Maroc Leasing	390,00	0,00%	-10,13%	62,1	55,8	1,3	1,2	2,8%	3,1%	1 083
Salafin	800,00	+3,90%	+66,29%	ns	ns	1,4	2,4	10,8%	6,5%	2 499
Assurances				22,1	23,3	1,9	2,3	3,0%	2,4%	29 232
AtlantaSanad	116,90	-0,04%	+42,57%	10,5	19,2	2,5	3,6	5,5%	3,0%	7 047
Saham Assurance	1 393,00	0,00%	+9,01%	26,5	18,4	1,1	1,3	1,6%	1,8%	5 735
Wafa Assurance	4 700,00	-2,08%	+21,45%	33,5	28,6	2,3	2,6	2,6%	2,4%	16 450
Courtage				20,0	23,5	13,8	16,2	5,1%	4,3%	2 178
AFMA	1 325,00	0,00%	+18,73%	26,2	31,1	37,4	44,4	4,2%	3,5%	1 325
AGMA	4 266,00	0,00%	+14,83%	14,8	17,0	7,1	8,1	6,3%	5,5%	853
Holdings				23,0	18,8	1,5	1,3	0,0%	4,3%	2 820
Delta Holding	31,40	-1,47%	-10,02%	19,4	16,4	1,5	1,3	0,0%	4,4%	2 751
Rebab Company	109,95	0,00%	+2,11%	ns	ns	1,8	1,9	0,0%	0,0%	19
Zellidja	87,25	0,00%	+19,00%	ns	ns	0,9	1,1	0,0%	0,0%	50
Promotion Immobilière				ns	43,7	0,3	0,4	0,0%	0,0%	6 010
Addoha	10,68	+0,09%	+67,16%	ns	35,6	0,3	0,5	0,0%	0,0%	4 299
Alliances	40,70	+0,49%	+13,17%	ns	ns	0,3	0,3	0,0%	0,0%	899
Dar Saada	30,99	+0,78%	+14,72%	ns	44,3	0,2	0,2	0,0%	0,0%	812
Stés placement immobilier				23,0	23,9	0,9	0,9	3,4%	3,3%	5 449
Aradei Capital	405,00	0,00%	+1,26%	19,9	20,2	0,9	0,9	3,1%	3,0%	4 312
Balima	136,00	+2,26%	+65,86%	14,2	23,6	1,2	2,0	5,6%	3,4%	237
Immoriente Invest	100,00	-0,60%	+6,34%	ns	ns	1,1	1,2	4,8%	4,5%	901
Pétrole, Chimie et Mines				28,4	29,0	3,6	4,6	3,3%	2,5%	97 197
Afriqueia Gaz	5 303,00	+3,98%	+43,72%	35,0	27,5	4,4	5,8	3,4%	2,4%	18 229
CMT	1 701,00	0,00%	+12,06%	57,2	16,1	3,9	3,6	7,9%	5,0%	2 860
Taq Morocco	1 087,00	-2,95%	+18,80%	24,5	27,8	3,9	4,7	3,8%	3,4%	25 641
Maghreb Oxygène	384,00	-3,98%	+102,60%	10,4	21,1	0,6	1,2	2,1%	1,0%	312
Managem	1 620,00	+0,75%	+40,99%	51,0	41,6	2,7	3,6	0,6%	0,8%	16 186
Promopharm	1 122,00	0,00%	+58,03%	11,8	16,1	1,8	2,5	0,0%	0,0%	1 122
Samir	127,80	0,00%	-0,01%	nd	nd	nd	nd	nd	nd	1 521
SMI	1 600,00	0,00%	-17,31%	32,7	21,4	2,5	2,0	2,6%	3,7%	2 632
SNEP	754,90	+0,65%	+62,34%	13,9	20,9	1,7	2,3	2,6%	2,1%	1 812
Sothema	1 500,00	-1,90%	+200,00%	15,6	43,7	3,6	9,7	4,2%	1,1%	10 800
Total Maroc	1 711,00	+0,06%	+42,58%	23,8	26,3	4,7	5,8	4,2%	3,2%	15 331
Colorado	62,20	-1,25%	+28,31%	33,5	43,0	1,8	2,2	8,5%	6,6%	752
Agroalimentaire				34,6	30,9	3,8	4,0	2,1%	2,6%	49 421
Sté Boissons du Maroc	2 716,00	0,00%	+13,22%	29,4	26,7	4,7	5,0	3,3%	4,0%	7 685
Cartier Saada	30,05	+0,17%	+0,13%	nd	nd	nd	nd	nd	nd	158
Centrale Danone	461,50	0,00%	-10,03%	92,9	83,6	ns	ns	0,0%	0,0%	4 347
Cosumar	265,00	0,00%	+26,13%	24,5	26,0	3,8	4,5	2,9%	2,8%	25 039
Dari Couspate	4 100,00	0,00%	-12,74%	23,8	20,7	4,1	3,6	2,6%	2,9%	1 223
Lesieur Cristal	187,20	0,00%	+15,56%	28,5	32,1	2,6	2,9	0,0%	2,3%	5 173
Unimer	141,40	0,00%	-12,19%	ns	nd	1,5	1,3	0,9%	1,1%	1 614
Mutandis SCA	248,00	-0,40%	+13,78%	25,7	25,1	1,8	1,9	3,9%	3,5%	1 983
Oulmes	1 110,00	0,00%	-8,94%	ns	ns	4,1	2,7	0,0%	1,8%	2 198

1. Ratios induits P/E, P/B et D/Y de 2020 sont calculés sur la base des cours observés au 31/12/2020

2. Ratios induits P/E, P/B et D/Y de 2021 sont calculés sur la base des cours observés à date d'aujourd'hui

Les multiples marché et sectoriels sont calculés en excluant les sociétés déficitaires.

ns : Non significatif (>100% ou <-100%)

nd : Non disponibles

Source : Sociétés

TABLEAU DE BORD - DONNEES FONDAMENTALES (2/2)

	Au	Variation		P/E		P/B		D/Y		Capi
	25/11/2021	Quotidienne	Annuelle	2020 ¹	2021 ²	2020 ¹	2021 ²	2020 ¹	2021 ²	(MMAD)
BTP & Matériaux				29,3	28,0	3,6	4,5	3,9%	3,5%	81 544
Afric Industries	349,00	-0,29%	+25,60%	10,5	13,2	1,7	2,2	7,9%	0,0%	102
Aluminium du Maroc	1 392,00	+0,14%	+3,45%	ns	ns	1,9	2,0	5,2%	0,0%	649
Ciments du Maroc	1 860,00	0,00%	+10,78%	33,9	29,7	6,0	7,4	5,4%	4,8%	26 851
Jet Contractors	255,00	0,00%	+26,33%	ns	9,5	0,6	0,8	0,0%	0,0%	773
LafargeHolcim Maroc	2 165,00	0,00%	+35,31%	25,1	27,6	3,5	4,5	3,1%	3,0%	50 729
Sonasid	626,00	-0,63%	+108,67%	ns	37,0	0,6	1,3	2,3%	2,4%	2 441
Industries				ns	ns	1,0	1,1	5,5%	3,4%	651
Delattre Levivier Maroc	48,98	0,00%	+39,15%	ns	ns	ns	0,0	0,0%	0,0%	61
Nexans Maroc	200,25	-0,25%	+48,27%	6,4	9,5	0,4	0,6	7,4%	5,0%	449
Med Paper	33,19	+3,75%	+144,90%	ns	ns	ns	0,0	0,0%	0,0%	86
Stroc Industrie	44,15	-5,98%	+112,01%	ns	ns	ns	0,0	0,0%	0,0%	55
Transport				80,5	45,1	6,5	8,7	3,6%	2,8%	21 531
CTM	714,00	0,00%	+4,08%	ns	ns	3,4	3,5	0,0%	0,0%	875
Marsa Maroc	280,85	+0,30%	+33,74%	52,8	37,7	7,2	9,8	3,8%	2,9%	20 613
Timar	139,60	0,00%	+7,78%	ns	ns	0,3	0,3	0,0%	0,0%	42
Distribution				27,0	32,2	2,8	3,9	2,9%	2,2%	22 205
Auto Nejma	1 941,00	0,00%	-2,21%	19,8	14,8	2,2	2,0	3,0%	4,0%	1 986
Auto Hall	106,05	-3,11%	+50,42%	24,6	30,1	2,1	3,2	5,0%	3,3%	5 334
Ennakl	35,94	-0,22%	+40,03%	16,6	23,2	1,4	2,0	8,4%	6,0%	1 078
Fenie Brossette	173,00	+1,76%	+329,21%	ns	ns	0,6	2,4	0,0%	0,0%	249
Label Vie	4 694,00	-0,34%	+46,68%	27,5	36,6	4,2	6,1	1,7%	1,2%	13 326
SRM	151,15	0,00%	+15,16%	10,9	12,6	0,2	0,3	0,0%	0,0%	48
Stokvis Nord Afrique	20,00	-0,50%	+93,58%	ns	ns	ns	0,0	0,0%	0,0%	184
NTI				37,5	31,7	4,4	4,6	2,2%	2,3%	7 950
IB Maroc	37,00	-0,54%	+28,72%	ns	ns	ns	0,0	0,0%	0,0%	15
Involys	134,90	+1,85%	+14,73%	ns	ns	0,5	0,5	0,0%	0,0%	52
HPS	6 900,00	0,00%	+6,33%	54,1	40,3	9,2	8,3	0,8%	1,2%	4 855
Disway	671,20	-0,04%	+55,69%	9,6	14,9	1,2	1,8	8,1%	5,5%	1 266
Microdata	637,80	+4,52%	+10,01%	15,2	15,1	5,4	5,6	5,7%	5,1%	1 072
M2M Group	810,50	0,00%	+19,32%	ns	ns	2,4	2,8	0,0%	0,0%	525
S2M	204,00	0,00%	+27,43%	ns	ns	4,7	6,0	0,0%	0,0%	166
Télécommunications				23,5	20,7	10,0	9,4	2,8%	4,8%	124 656
Maroc Telecom	141,80	+0,07%	-2,21%	23,5	20,7	10,0	9,4	2,8%	4,8%	124 656
Services aux collectivités				ns	81,3	1,7	1,1	0,0%	4,3%	2 080
Lydec	260,00	+0,78%	-30,48%	ns	81,3	1,7	1,1	0,0%	4,3%	2 080
Hôtellerie				ns	ns	1,3	1,3	0,0%	0,0%	1 590
Risma	110,95	-0,05%	-2,66%	ns	ns	1,3	1,3	0,0%	0,0%	1 590

1. Ratios induits P/E, P/B et D/Y de 2020 sont calculés sur la base des cours observés au 31/12/2020 et les comptes proforma

2. Ratios induits P/E, P/B et D/Y de 2021 sont calculés sur la base des cours observés à date d'aujourd'hui

Les multiples marché et sectoriels sont calculés en excluant les sociétés déficitaires.

ns : Non significatif (>100% ou <-100%)

nd : Non disponible

Source : Sociétés

Sogécapital Bourse

55, Bd Abdelmoumen – Casablanca

Tél. : (212)5 22 43 98 40

Fax. : (212)5 22 26 80 18

bourse.sogecapitalbourse@socgen.comanalyse.sogecapitalbourse@socgen.com**Analyse & Recherche**

Fouad Bellil

Fouad.bellil@socgen.com

Tél. : (212) 5 22 43 98 40

Yousra Maarouf

Yousra.maarouf@socgen.com

Tél. : (212) 5 22 43 98 34

Oussama Boukhzar

Oussama.boukhzar@socgen.com

Tél. : (212) 5 22 43 98 40

Conseil & Placement

Othman Benouhoud

Othman.benouhoud@socgen.com

Tél. : (212) 5 22 43 98 44

Fouad Berrada

Fouad.berrada@socgen.com

Tél. : (212) 5 22 43 98 42

AVERTISSEMENT

Le présent document a été établi par le Département Analyse & Recherche et publié par SOGECAPITAL BOURSE conformément aux dispositions réglementaires en la matière visant à promouvoir l'indépendance de jugement des analystes financiers.

Ce document d'information s'adresse aux investisseurs avertis aux risques liés aux investissements en bourse. Il est communiqué à titre indicatif et ne saurait être assimilé à un quelconque conseil. Il ne constitue en aucun cas une incitation à l'investissement en bourse. La responsabilité de SOGECAPITAL BOURSE et de ses analystes ne saurait en aucun cas être engagée en cas d'utilisation par les investisseurs avertis des informations publiées dans le présent document. SOGECAPITAL BOURSE ne saurait être tenue pour responsable des pertes financières ou d'une quelconque décision prise sur le fondement des informations figurant dans le présent document.

Les informations contenues dans ce document proviennent de sources publiques soigneusement sélectionnées par le Département Analyse & Recherche. Malgré l'observation de la diligence requise pour s'assurer de l'exactitude des informations au moment de leur publication, SOGECAPITAL BOURSE n'est pas en mesure de garantir ni leur véracité ni leur exhaustivité. Ce document exprime l'opinion de SOGECAPITAL BOURSE et peut être modifié sans préavis dans la mesure où les informations peuvent être influencées par les aléas des marchés financiers. Les performances passées et simulées ne garantissent pas les performances futures. SOGECAPITAL BOURSE a mis en place des procédures appropriées de séparation des activités « Muraille de Chine » visant en particulier à prévenir les conflits d'intérêt entre ses activités d'Analyse & Recherche et ses autres activités et à garantir l'indépendance de ses analystes financiers.

Le présent document est la propriété de SOGECAPITAL BOURSE, il est strictement interdit de le reproduire globalement ou en partie ou de le diffuser à des tiers sans l'accord préalable de SOGECAPITAL BOURSE. Ce document ne peut être distribué que par SOGECAPITAL BOURSE, Société Générale Marocaine de Banques ou une de ses filiales. Ni SOGECAPITAL BOURSE ou ses analystes financiers, ni la Société Générale Marocaine de Banques, ne sauraient être responsables des pertes directes ou indirectes résultant de l'utilisation de ce document et de son contenu.