

Flash Quotidien

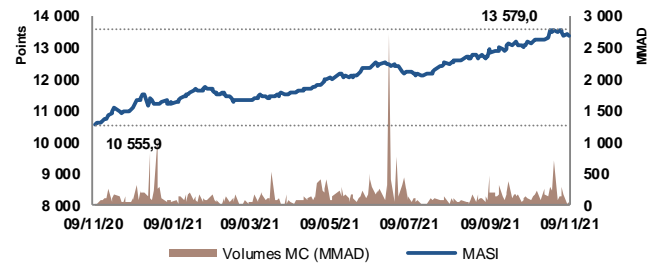
mardi 9 novembre 2021

Recherche - Actions

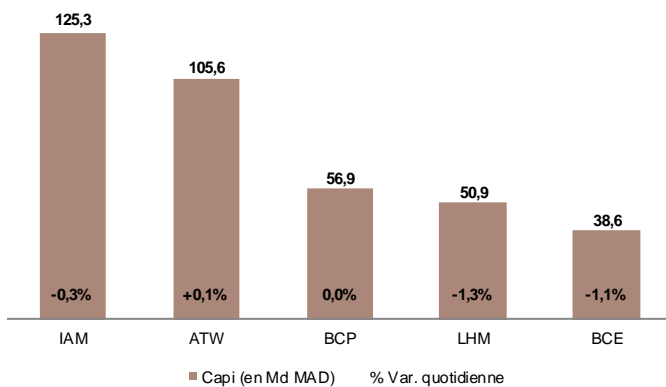
SYNTHESE DU MARCHÉ

PERFORMANCE DU MARCHÉ

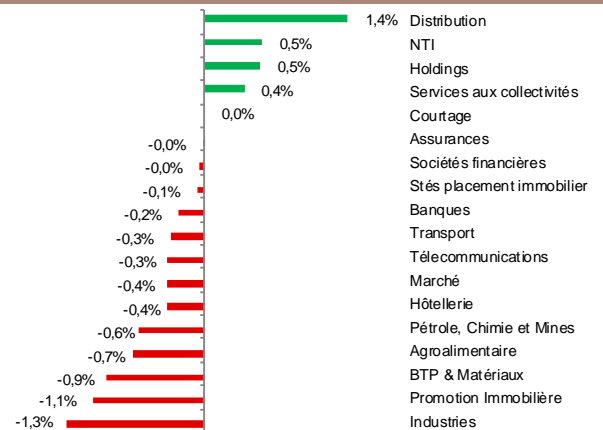
Indice	Valeur	Performance	
		Quotidienne	YtD
MASI	13 380,34	-0,36%	+18,54%
MSI 20	1 087,95	-0,30%	+17,64%
FTSE CSE 15	12 526,32	-0,32%	+22,50%
FTSE CSE All	11 292,26	-0,35%	+15,89%
Capi (Md MAD)	688,8	-0,36%	+17,75%



CINQ PREMIERES CAPITALISATIONS



PERFORMANCE QUOTIDIENNE PAR SECTEUR



VOLUME DU MARCHÉ ACTIONS

	Volume (MMAD)	%
Marché Central	46,2	100,0%
<i>Maroc Telecom</i>	21,2	46,0%
<i>BCP</i>	10,8	23,3%
<i>Addoha</i>	3,7	8,0%
<i>Attijariwafa Bank</i>	1,8	3,9%
<i>Aradei Capital</i>	1,7	3,7%
Marché de Blocs		
Marché Global	46,2	100,0%

PRINCIPALES VARIATIONS DU JOUR

Valeur	Cours	Var.%	Titres échangés	P/E 21 ¹
Microdata	646,00	+4,03%	97	15,3
Balima	116,75	+3,96%	32	20,2
Timar	146,95	+2,76%	41	ns
Involys	137,00	+2,24%	289	ns
Delattre Levivier Maroc	54,24	-6,00%	1 957	ns
Stroc Industrie	60,83	-6,00%	1 567	ns
IB Maroc	42,12	-5,98%	4	ns
Cartier Saada	31,97	-5,97%	1	nd

INDICES INTERNATIONAUX, COMMODITIES & FOREX*

Indice	Dernier	Var %	Var YtD %
CAC 40	7 058,37	+0,16%	+27,15%
DAX 30	16 066,45	+0,12%	+17,11%
DOW JONES 30	36 313,79	-0,33%	+18,65%
NASDAQ	15 923,60	-0,37%	+23,55%
HANG SENG	24 813,13	+0,20%	-11,98%
NIKKEI	29 285,46	-0,75%	+6,71%
BRENT (\$/bbl)	83,79	+0,43%	+62,01%
OR (\$/Oz)	1825,95	-0,11%	-3,47%
ARGENT (\$/Oz)	24,20	-1,40%	-7,96%
EUR/MAD	10,4920	-0,10%	-3,61%
USD/MAD	9,0622	-0,02%	+1,65%

- Clôture dans le rouge. Les indices MASI et MSI 20 affichent des contreperformances quotidiennes respectives de -0,36% à 13.380,34 points et de -0,30% à 1.087,95 points. La capitalisation du marché ressort à 688,8 Md MAD, soit un retrait de -0,36%.
- La volumétrie de la séance ressort à 46,2 MMAD traitée exclusivement sur le marché central. Maroc Telecom, BCP et Addoha sont les valeurs les plus actives de la séance, avec des parts respectives de 46,0%, 23,3% et 8,0%.
- Microdata, Balima et Timar affichent les meilleures progressions quotidiennes au terme de cette séance boursière avec respectivement +4,03%, +3,96% et +2,76%. En contrepartie, Delattre Levivier Maroc, Stroc Industrie et IB Maroc accusent les plus fortes baisses avec respectivement -6,00%, -6,00% et finalement -5,98%.
- Le CAC 40 affiche une hausse de +0,16% à 7.058,4 points. Par ailleurs, le DOW JONES et le NASDAQ affichent, en milieu de séance, une baisse de -0,33% et -0,37% respectivement.

ns : Non significatif (>100% ou <-100%)

* Indices internationaux affichés à 17H00 GMT+1

1. Ratios induits P/E, P/B et D/Y de 2021 sont calculés sur la base des cours observés à date d'aujourd'hui
Sources Bourse de Casablanca, Bloomberg, Investing.com

TABLEAU DE BORD - DONNEES FONDAMENTALES (1/2)

	Au	Variation		P/E		P/B		D/Y		Capi
	09/11/2021	Quotidienne	Annuelle	2020 ¹	2021 ²	2020 ¹	2021 ²	2020 ¹	2021 ²	(MMAD)
Marché (MASI)	13 380,34	-0,36%	18,54%	33,2	26,2	2,5	2,7	3,0%	3,1%	688 823
Marché hors Immobilier				30,7	26,5	2,6	2,9	3,0%	3,1%	677 641
Marché hors Télécom				37,6	28,3	2,0	2,4	3,1%	2,7%	563 552
Banques				35,5	24,8	1,6	1,7	3,0%	2,6%	225 832
Attijariwafa Bank	491,05	+0,11%	+16,02%	29,4	24,8	1,9	2,0	2,6%	2,6%	105 645
BCP	280,00	0,00%	+12,13%	41,1	28,4	1,5	1,5	3,2%	2,5%	56 927
Bank Of Africa	187,95	-1,05%	+20,52%	43,5	22,2	1,4	1,6	3,2%	2,1%	38 644
BMCI	662,00	-0,75%	+3,76%	54,5	19,7	1,1	1,2	6,7%	6,2%	8 791
Crédit Du Maroc	590,10	0,00%	+28,60%	26,2	18,4	0,9	1,1	1,0%	2,0%	6 421
CIH Bank	332,00	-2,06%	+30,19%	89,6	30,7	1,5	1,9	3,1%	3,3%	9 404
Sociétés financières				57,1	31,0	1,3	1,6	5,9%	4,9%	6 949
Diac Salaf	26,25	0,00%	-	nd	nd	nd	nd	nd	nd	28
Eqdom	1 500,00	0,00%	+33,91%	54,1	30,3	1,2	1,7	5,8%	4,0%	2 505
Maghrebail	785,10	0,00%	-10,04%	18,8	16,9	1,3	1,2	3,4%	3,8%	1 087
Maroc Leasing	380,00	0,00%	-12,43%	62,1	54,4	1,3	1,1	2,8%	3,2%	1 055
Salafin	727,90	-0,15%	+51,30%	ns	ns	1,4	2,1	10,8%	7,1%	2 274
Assurances				22,1	24,0	1,9	2,4	3,0%	2,4%	30 062
AtlantaSanad	116,90	-0,09%	+42,57%	10,5	19,2	2,5	3,6	5,5%	3,0%	7 047
Saham Assurance	1 450,00	0,00%	+13,47%	26,5	19,2	1,1	1,3	1,6%	1,7%	5 969
Wafa Assurance	4 870,00	0,00%	+25,84%	33,5	29,7	2,3	2,7	2,6%	2,3%	17 045
Courtage				20,0	24,2	13,8	16,7	5,1%	4,2%	2 245
AFMA	1 360,00	0,00%	+21,86%	26,2	31,9	37,4	45,6	4,2%	3,5%	1 360
AGMA	4 425,00	0,00%	+19,11%	14,8	17,6	7,1	8,4	6,3%	5,3%	885
Holdings				23,0	18,9	1,5	1,3	0,0%	4,3%	2 841
Delta Holding	31,65	+0,54%	-9,31%	19,4	16,5	1,5	1,3	0,0%	4,4%	2 773
Rebab Company	107,95	0,00%	+0,25%	ns	ns	1,8	1,8	0,0%	0,0%	19
Zellidja	87,00	0,00%	+18,66%	ns	ns	0,9	1,0	0,0%	0,0%	50
Promotion Immobilière				ns	41,6	0,3	0,4	0,0%	0,0%	5 757
Addoha	10,09	-1,75%	+57,92%	ns	33,6	0,3	0,4	0,0%	0,0%	4 062
Alliances	40,00	+1,27%	+11,23%	ns	ns	0,3	0,3	0,0%	0,0%	883
Dar Saada	31,00	0,00%	+14,76%	ns	44,3	0,2	0,2	0,0%	0,0%	812
Stés placement immobilier				23,0	23,8	0,9	0,9	3,4%	3,3%	5 425
Aradei Capital	405,00	0,00%	+1,26%	19,9	20,2	0,9	0,9	3,1%	3,0%	4 312
Balima	116,75	+3,96%	+42,39%	14,2	20,2	1,2	1,7	5,6%	3,9%	204
Immoriente Invest	101,00	-1,27%	+7,40%	ns	ns	1,1	1,2	4,8%	4,5%	910
Pétrole, Chimie et Mines				28,4	28,8	3,6	4,6	3,3%	2,5%	96 406
Afriqueia Gaz	5 311,00	-3,44%	+43,93%	35,0	27,5	4,4	5,8	3,4%	2,4%	18 257
CMT	1 680,00	+0,54%	+10,68%	57,2	15,9	3,9	3,6	7,9%	5,0%	2 824
Taq Morocco	1 070,00	0,00%	+16,94%	24,5	27,3	3,9	4,6	3,8%	3,5%	25 240
Maghreb Oxygène	410,80	0,00%	+116,74%	10,4	22,6	0,6	1,3	2,1%	1,0%	334
Managem	1 555,00	-0,19%	+35,34%	51,0	39,9	2,7	3,4	0,6%	0,8%	15 536
Promopharm	1 103,00	0,00%	+55,35%	11,8	15,9	1,8	2,4	0,0%	0,0%	1 103
Samir	127,80	0,00%	-0,01%	nd	nd	nd	nd	nd	nd	1 521
SMI	1 599,00	+1,33%	-17,36%	32,7	21,4	2,5	2,0	2,6%	3,7%	2 630
SNEP	746,00	+0,82%	+60,43%	13,9	20,6	1,7	2,3	2,6%	2,2%	1 790
Sothema	1 550,00	+0,06%	+210,00%	15,6	45,2	3,6	10,1	4,2%	1,1%	11 160
Total Maroc	1 700,00	0,00%	+41,67%	23,8	26,1	4,7	5,8	4,2%	3,2%	15 232
Colorado	64,39	0,00%	+32,83%	33,5	44,5	1,8	2,3	8,5%	6,4%	778
Agroalimentaire				34,6	31,2	3,8	4,0	2,1%	2,6%	50 012
Sté Boissons du Maroc	2 850,00	0,00%	+18,81%	29,4	28,0	4,7	5,2	3,3%	3,8%	8 065
Cartier Saada	31,97	-5,97%	+6,53%	nd	nd	nd	nd	nd	nd	168
Centrale Danone	461,50	-0,75%	-10,03%	92,9	83,6	ns	ns	0,0%	0,0%	4 347
Cosumar	267,00	-1,11%	+27,08%	24,5	26,2	3,8	4,5	2,9%	2,8%	25 228
Dari Couspate	4 168,00	0,00%	-11,30%	23,8	21,1	4,1	3,7	2,6%	2,9%	1 244
Lesieur Cristal	192,00	0,00%	+18,53%	28,5	32,9	2,6	2,9	0,0%	2,2%	5 305
Unimer	127,00	0,00%	-21,13%	ns	nd	1,5	1,2	0,9%	1,2%	1 450
Mutandis SCA	251,00	-0,44%	+15,16%	25,7	25,4	1,8	2,0	3,9%	3,5%	2 007
Oulmes	1 110,00	0,00%	-8,94%	ns	ns	4,1	2,7	0,0%	1,8%	2 198

1. Ratios induits P/E, P/B et D/Y de 2020 sont calculés sur la base des cours observés au 31/12/2020

2. Ratios induits P/E, P/B et D/Y de 2021 sont calculés sur la base des cours observés à date d'aujourd'hui

Les multiples marché et sectoriels sont calculés en excluant les sociétés déficitaires.

ns : Non significatif (>100% ou <-100%)

nd : Non disponible

Source : Sociétés

TABLEAU DE BORD - DONNEES FONDAMENTALES (2/2)

	Au	Variation		P/E		P/B		D/Y		Capi
	09/11/2021	Quotidienne	Annuelle	2020 ¹	2021 ²	2020 ¹	2021 ²	2020 ¹	2021 ²	(MMAD)
BTP & Matériaux				29,3	28,1	3,6	4,5	3,9%	3,5%	81 940
Afric Industries	348,90	+1,13%	+25,56%	10,5	13,2	1,7	2,2	7,9%	0,0%	102
Aluminium du Maroc	1 430,00	0,00%	+6,27%	ns	ns	1,9	2,1	5,2%	0,0%	666
Ciments du Maroc	1 880,00	-0,53%	+11,97%	33,9	30,0	6,0	7,4	5,4%	4,8%	27 140
Jet Contractors	264,00	0,00%	+30,78%	ns	9,8	0,6	0,8	0,0%	0,0%	800
LafargeHolcim Maroc	2 172,00	-1,27%	+35,75%	25,1	27,7	3,5	4,5	3,1%	3,0%	50 893
Sonasid	600,00	+1,35%	+100,00%	ns	35,5	0,6	1,3	2,3%	2,5%	2 340
Industries				ns	ns	1,0	1,1	5,5%	3,3%	674
Delattre Levivier Maroc	54,24	-6,00%	+54,09%	ns	ns	ns	0,0	0,0%	0,0%	68
Nexans Maroc	200,00	0,00%	+48,09%	6,4	9,5	0,4	0,6	7,4%	5,0%	449
Med Paper	31,48	+0,41%	+132,28%	ns	ns	ns	0,0	0,0%	0,0%	81
Stroc Industrie	60,83	-6,00%	+192,10%	ns	ns	ns	0,0	0,0%	0,0%	76
Transport				80,5	44,5	6,5	8,6	3,6%	2,8%	21 251
CTM	712,00	0,00%	+3,79%	ns	ns	3,4	3,5	0,0%	0,0%	873
Marsa Maroc	277,05	-0,34%	+31,93%	52,8	37,2	7,2	9,7	3,8%	3,0%	20 334
Timar	146,95	+2,76%	+13,45%	ns	ns	0,3	0,4	0,0%	0,0%	44
Distribution				27,0	32,4	2,8	3,9	2,9%	2,2%	22 359
Auto Nejma	1 941,00	0,00%	-2,21%	19,8	14,8	2,2	2,0	3,0%	4,0%	1 986
Auto Hall	106,80	+1,71%	+51,48%	24,6	30,3	2,1	3,2	5,0%	3,3%	5 371
Ennaki	37,70	-0,53%	+46,88%	16,6	24,3	1,4	2,1	8,4%	5,7%	1 131
Fenie Brossette	172,00	-0,52%	+326,73%	ns	ns	0,6	2,4	0,0%	0,0%	248
Label Vie	4 720,00	+1,70%	+47,49%	27,5	36,8	4,2	6,1	1,7%	1,2%	13 400
SRM	159,80	0,00%	+21,75%	10,9	13,3	0,2	0,3	0,0%	0,0%	51
Stokvis Nord Afrique	18,70	-5,08%	+81,00%	ns	ns	ns	0,0	0,0%	0,0%	172
NTI				37,5	32,5	4,4	4,8	2,2%	2,3%	8 163
IB Maroc	42,12	-5,98%	+46,54%	ns	ns	ns	0,0	0,0%	0,0%	18
Involys	137,00	+2,24%	+16,52%	ns	ns	0,5	0,6	0,0%	0,0%	52
HPS	7 050,00	0,00%	+8,64%	54,1	41,2	9,2	8,5	0,8%	1,2%	4 960
Disway	706,10	+0,16%	+63,78%	9,6	15,7	1,2	1,9	8,1%	5,2%	1 332
Microdata	646,00	+4,03%	+11,43%	15,2	15,3	5,4	5,7	5,7%	5,1%	1 085
M2M Group	850,00	0,00%	+25,14%	ns	ns	2,4	3,0	0,0%	0,0%	551
S2M	204,00	0,00%	+27,43%	ns	ns	4,7	6,0	0,0%	0,0%	166
Télécommunications				23,5	20,8	10,0	9,5	2,8%	4,8%	125 271
Maroc Telecom	142,50	-0,35%	-1,72%	23,5	20,8	10,0	9,5	2,8%	4,8%	125 271
Services aux collectivités				ns	80,4	1,7	1,1	0,0%	4,3%	2 058
Lydec	257,20	+0,37%	-31,23%	ns	80,4	1,7	1,1	0,0%	4,3%	2 058
Hôtellerie				ns	ns	1,3	1,3	0,0%	0,0%	1 577
Risma	110,10	-0,36%	-3,40%	ns	ns	1,3	1,3	0,0%	0,0%	1 577

1. Ratios induits P/E, P/B et D/Y de 2020 sont calculés sur la base des cours observés au 31/12/2020 et les comptes proforma

2. Ratios induits P/E, P/B et D/Y de 2021 sont calculés sur la base des cours observés à date d'aujourd'hui

Les multiples marché et sectoriels sont calculés en excluant les sociétés déficitaires.

ns : Non significatif (>100% ou <-100%)

nd : Non disponible

Source : Sociétés

Sogécapital Bourse

55, Bd Abdelmoumen – Casablanca

Tél. : (212)5 22 43 98 40

Fax. : (212)5 22 26 80 18

bourse.sogecapitalbourse@socgen.comanalyse.sogecapitalbourse@socgen.com**Analyse & Recherche**

Fouad Bellil

Fouad.bellil@socgen.com

Tél. : (212) 5 22 43 98 40

Yousra Maarouf

Yousra.maarouf@socgen.com

Tél. : (212) 5 22 43 98 34

Oussama Boukhzar

Oussama.boukhzar@socgen.com

Tél. : (212) 5 22 43 98 40

Conseil & Placement

Othman Benouhoud

Othman.benouhoud@socgen.com

Tél. : (212) 5 22 43 98 44

Fouad Berrada

Fouad.berrada@socgen.com

Tél. : (212) 5 22 43 98 42

AVERTISSEMENT

Le présent document a été établi par le Département Analyse & Recherche et publié par SOGECAPITAL BOURSE conformément aux dispositions réglementaires en la matière visant à promouvoir l'indépendance de jugement des analystes financiers.

Ce document d'information s'adresse aux investisseurs avertis aux risques liés aux investissements en bourse. Il est communiqué à titre indicatif et ne saurait être assimilé à un quelconque conseil. Il ne constitue en aucun cas une incitation à l'investissement en bourse. La responsabilité de SOGECAPITAL BOURSE et de ses analystes ne saurait en aucun cas être engagée en cas d'utilisation par les investisseurs avertis des informations publiées dans le présent document. SOGECAPITAL BOURSE ne saurait être tenue pour responsable des pertes financières ou d'une quelconque décision prise sur le fondement des informations figurant dans le présent document.

Les informations contenues dans ce document proviennent de sources publiques soigneusement sélectionnées par le Département Analyse & Recherche. Malgré l'observation de la diligence requise pour s'assurer de l'exactitude des informations au moment de leur publication, SOGECAPITAL BOURSE n'est pas en mesure de garantir ni leur véracité ni leur exhaustivité. Ce document exprime l'opinion de SOGECAPITAL BOURSE et peut être modifié sans préavis dans la mesure où les informations peuvent être influencées par les aléas des marchés financiers. Les performances passées et simulées ne garantissent pas les performances futures. SOGECAPITAL BOURSE a mis en place des procédures appropriées de séparation des activités « Muraille de Chine » visant en particulier à prévenir les conflits d'intérêt entre ses activités d'Analyse & Recherche et ses autres activités et à garantir l'indépendance de ses analystes financiers.

Le présent document est la propriété de SOGECAPITAL BOURSE, il est strictement interdit de le reproduire globalement ou en partie ou de le diffuser à des tiers sans l'accord préalable de SOGECAPITAL BOURSE. Ce document ne peut être distribué que par SOGECAPITAL BOURSE, Société Générale Marocaine de Banques ou une de ses filiales. Ni SOGECAPITAL BOURSE ou ses analystes financiers, ni la Société Générale Marocaine de Banques, ne sauraient être responsables des pertes directes ou indirectes résultant de l'utilisation de ce document et de son contenu.