

Flash Quotidien

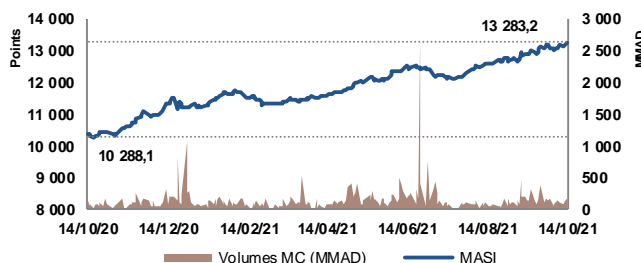
jeudi 14 octobre 2021

Recherche - Actions

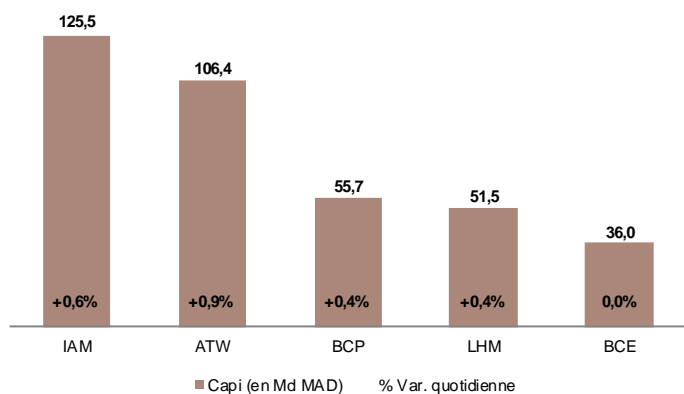
SYNTHESE DU MARCHÉ

PERFORMANCE DU MARCHÉ

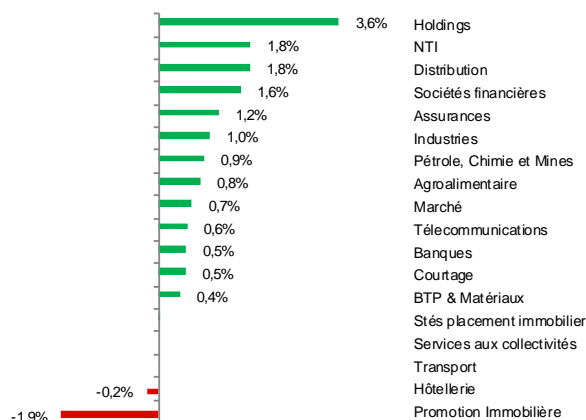
Indice	Valeur	Performance	
		Quotidienne	YtD
MASI	13 283,15	+0,72%	+17,68%
MSI 20	1 084,10	+0,72%	+17,23%
FTSE CSE 15	12 578,31	+0,75%	+23,01%
FTSE CSE All	11 269,61	+0,62%	+15,66%
Capi (Md MAD)	683,8	+0,66%	+16,89%



CINQ PREMIERES CAPITALISATIONS



PERFORMANCE QUOTIDIENNE PAR SECTEUR



VOLUME DU MARCHÉ ACTIONS

	Volume (MMAD)	%
Marché Central	182,5	100,0%
Attijariwafa Bank	33,7	18,5%
Label Vie	27,2	14,9%
Maroc Telecom	24,5	13,4%
LafargeHolcim Maroc	16,0	8,8%
Ciments Du Maroc	14,6	8,0%
Marché de Blocs		
Marché Global	182,5	100,0%

PRINCIPALES VARIATIONS DU JOUR

Valeur	Cours	Var.%	Titres échangés	P/E 21 ¹
Stroc Industrie	34,38	+5,36%	3 083	ns
Med Paper	24,50	+4,39%	7 125	ns
Maghreb Oxygène	279,35	+3,98%	5	15,3
Eqdom	1 372,00	+3,94%	607	27,7
Stokvis Nord Afrique	14,00	-2,71%	18 541	ns
Dar Saada	31,45	-2,33%	1 330	44,9
Addoha	10,92	-2,06%	185 483	36,4
Ennaki	32,80	-2,06%	5	21,2

INDICES INTERNATIONAUX, COMMODITIES & FOREX*

Indice	Dernier	Var %	Var YtD %
CAC 40	6 683,65	+1,31%	+20,40%
DAX 30	15 442,80	+1,27%	+12,57%
DOW JONES 30	34 841,47	+1,35%	+13,84%
NASDAQ	14 770,70	+1,37%	+14,61%
HANG SENG	25 020,34	+0,23%	-11,24%
NIKKEI	28 550,93	+1,46%	+4,03%
BRENT (\$/bbl)	83,78	+0,72%	+61,99%
OR (\$/Oz)	1797,95	+0,18%	-4,95%
ARGENT (\$/Oz)	23,38	+0,88%	-11,09%
EUR/MAD	10,4955	-0,02%	-3,58%
USD/MAD	9,0562	-0,02%	+1,58%

ns : Non significatif (>100% ou <-100%)

* Indices internationaux affichés à 16H15 GMT+1

1. Ratios induits P/E, P/B et D/Y de 2021 sont calculés sur la base des cours observés à date d'aujourd'hui

Sources Bourse de Casablanca, Bloomberg, Investing.com

- Clôture dans le vert. Les indices MASI et MSI 20 affichent conjointement une performance quotidienne de +0,72% à 13.283,15 et à 1.084,1 points respectivement. La capitalisation du marché ressort à 683,8 Md MAD, soit une hausse de +0,66%.
- La volumétrie de la séance ressort à 182,5 MMAD traitée exclusivement sur le marché central. Attijariwafa Bank, Label Vie et Maroc Telecom sont les valeurs les plus actives de la séance, avec des parts respectives de 18,5%, 14,9% et 13,4%.
- Stroc Industrie, Med Paper et Maghreb Oxygène affichent les meilleures progressions quotidiennes au terme de cette séance boursière avec respectivement +5,36%, +4,39% et +3,98%. En contrepartie, Stokvis Nord Afrique, Dar Saada et Addoha accusent les plus fortes baisses avec respectivement -2,71%, -2,33% et finalement -2,06%.
- Le CAC 40 affiche une hausse de +1,31% à 6.683,7 points. Le DOW JONES et le NASDAQ affichent également, en milieu de séance, une hausse de +1,35% et +1,37% respectivement.

TABLEAU DE BORD - DONNEES FONDAMENTALES (1/2)

	Au		Variation		P/E		P/B		D/Y		Capi (MMAD)
	14/10/2021	Quotidienne	Annuelle	2020 ¹	2021 ²	2020 ¹	2021 ²	2020 ¹	2021 ²		
Marché (MASI)	13 283,15	0,72%	17,68%	33,2	26,1	2,5	2,7	3,0%	3,1%	683 790	
Marché hors Immobilier				30,7	26,3	2,6	2,9	3,0%	3,2%	672 424	
Marché hors Télécom				37,6	28,1	2,0	2,3	3,1%	2,7%	558 255	
Banques				35,5	24,5	1,6	1,7	3,0%	2,7%	222 761	
Attijariwafa Bank	494,50	+0,90%	+16,83%	29,4	25,0	1,9	2,1	2,6%	2,6%	106 387	
BCP	274,00	+0,37%	+9,73%	41,1	27,8	1,5	1,5	3,2%	2,6%	55 708	
Bank Of Africa	175,00	0,00%	+12,22%	43,5	20,7	1,4	1,5	3,2%	2,3%	35 981	
BMCI	688,00	0,00%	+7,84%	54,5	20,5	1,1	1,2	6,7%	6,0%	9 136	
Crédit Du Maroc	596,00	+1,02%	+29,89%	26,2	18,6	0,9	1,1	1,0%	2,0%	6 485	
CIH Bank	320,00	0,00%	+25,49%	89,6	29,6	1,5	1,8	3,1%	3,4%	9 064	
Sociétés financières				57,1	29,5	1,3	1,5	5,9%	5,1%	6 599	
Diac Salaf	26,25	0,00%	-	nd	nd	nd	nd	nd	nd	28	
Eqdom	1 372,00	+3,94%	+22,48%	54,1	27,7	1,2	1,5	5,8%	4,4%	2 292	
Maghrebail	785,00	+1,76%	-10,05%	18,8	16,9	1,3	1,2	3,4%	3,8%	1 087	
Maroc Leasing	376,00	0,00%	-13,36%	62,1	53,8	1,3	1,1	2,8%	3,2%	1 044	
Salafin	688,00	0,00%	+43,01%	ns	ns	1,4	2,0	10,8%	7,6%	2 149	
Assurances				22,1	22,7	1,9	2,2	3,0%	2,5%	28 471	
AtlantaSanad	117,70	+2,35%	+43,54%	10,5	19,3	2,5	3,6	5,5%	3,0%	7 095	
Saham Assurance	1 324,00	0,00%	+3,61%	26,5	17,5	1,1	1,2	1,6%	1,9%	5 451	
Wafa Assurance	4 550,00	+1,11%	+17,57%	33,5	27,7	2,3	2,5	2,6%	2,5%	15 925	
Courtage				20,0	24,1	13,8	16,6	5,1%	4,2%	2 235	
AFMA	1 335,00	+0,45%	+19,62%	26,2	31,3	37,4	44,7	4,2%	3,5%	1 335	
AGMA	4 500,00	+0,67%	+21,13%	14,8	17,9	7,1	8,6	6,3%	5,2%	900	
Holdings				23,0	19,3	1,5	1,3	0,0%	4,2%	2 884	
Delta Holding	32,19	+3,67%	-7,76%	19,4	16,8	1,5	1,3	0,0%	4,3%	2 820	
Rebab Company	100,00	0,00%	-7,13%	ns	ns	1,8	1,7	0,0%	0,0%	18	
Zellidja	81,30	0,00%	+10,89%	ns	ns	0,9	1,0	0,0%	0,0%	47	
Promotion Immobilière				ns	44,6	0,3	0,4	0,0%	0,0%	6 128	
Addoha	10,92	-2,06%	+70,91%	ns	36,4	0,3	0,5	0,0%	0,0%	4 396	
Alliances	41,11	-0,94%	+14,31%	ns	ns	0,3	0,3	0,0%	0,0%	908	
Dar Saada	31,45	-2,33%	+16,42%	ns	44,9	0,2	0,2	0,0%	0,0%	824	
Stés placement immobilier				23,0	23,0	0,9	0,9	3,4%	3,4%	5 238	
Aradei Capital	395,00	0,00%	-1,24%	19,9	19,7	0,9	0,9	3,1%	3,1%	4 205	
Balima	86,05	0,00%	+4,94%	14,2	14,9	1,2	1,3	5,6%	5,3%	150	
Immoriente Invest	98,02	+0,01%	+4,23%	ns	ns	1,1	1,1	4,8%	4,6%	883	
Pétrole, Chimie et Mines				28,4	28,6	3,6	4,5	3,3%	2,5%	95 713	
Afriqueia Gaz	4 790,00	-0,21%	+29,81%	35,0	24,8	4,4	5,3	3,4%	2,6%	16 466	
CMT	1 709,00	+1,12%	+12,59%	57,2	16,2	3,9	3,7	7,9%	4,9%	2 873	
Taq Morocco	1 080,00	0,00%	+18,03%	24,5	27,6	3,9	4,7	3,8%	3,4%	25 476	
Maghreb Oxygène	279,35	+3,98%	+47,38%	10,4	15,3	0,6	0,9	2,1%	1,4%	227	
Managem	1 552,00	+0,13%	+35,07%	51,0	39,9	2,7	3,4	0,6%	0,8%	15 507	
Promopharm	1 170,00	0,00%	+64,79%	11,8	16,8	1,8	2,6	0,0%	0,0%	1 170	
Samir	127,80	0,00%	-0,01%	nd	nd	nd	nd	nd	nd	1 521	
SMI	1 767,00	+0,17%	-8,68%	32,7	23,7	2,5	2,2	2,6%	3,4%	2 907	
SNEP	778,00	+0,52%	+67,31%	13,9	21,5	1,7	2,4	2,6%	2,1%	1 867	
Sothema	1 499,00	+1,97%	+199,80%	15,6	43,7	3,6	9,7	4,2%	1,1%	10 793	
Total Maroc	1 800,00	+3,93%	+50,00%	23,8	27,7	4,7	6,1	4,2%	3,1%	16 128	
Colorado	64,45	-0,06%	+32,95%	33,5	44,5	1,8	2,3	8,5%	6,4%	779	
Agroalimentaire				34,6	31,7	3,8	4,1	2,1%	2,6%	50 705	
Sté Boissons du Maroc	2 750,00	+0,92%	+14,64%	29,4	27,1	4,7	5,0	3,3%	3,9%	7 782	
Cartier Saada	27,00	+0,37%	-10,03%	nd	nd	nd	nd	nd	nd	142	
Centrale Danone	500,00	0,00%	-2,52%	92,9	90,6	ns	ns	0,0%	0,0%	4 710	
Cosumar	275,00	+1,48%	+30,89%	24,5	27,0	3,8	4,6	2,9%	2,7%	25 984	
Dari Couspate	4 079,00	0,00%	-13,19%	23,8	20,6	4,1	3,6	2,6%	2,9%	1 217	
Lesieur Cristal	186,40	-0,32%	+15,07%	28,5	31,9	2,6	2,8	0,0%	2,3%	5 151	
Unimer	127,00	0,00%	-21,13%	ns	nd	1,5	1,2	0,9%	1,2%	1 450	
Mutandis SCA	248,00	-0,80%	+13,78%	25,7	25,1	1,8	1,9	3,9%	3,5%	1 983	
Oulmes	1 155,00	0,00%	-5,25%	ns	ns	4,1	2,8	0,0%	1,7%	2 287	

1. Ratios induits P/E, P/B et D/Y de 2020 sont calculés sur la base des cours observés au 31/12/2020

2. Ratios induits P/E, P/B et D/Y de 2021 sont calculés sur la base des cours observés à date d'aujourd'hui

Les multiples marché et sectoriels sont calculés en excluant les sociétés déficitaires.

ns : Non significatif (>100% ou <-100%)

nd : Non disponible

Source : Sociétés

TABLEAU DE BORD - DONNEES FONDAMENTALES (2/2)

	Au	Variation		P/E		P/B		D/Y		Capi
	14/10/2021	Quotidienne	Annuelle	2020 ¹	2021 ²	2020 ¹	2021 ²	2020 ¹	2021 ²	(MMAD)
BTP & Matériaux				29,3	28,2	3,6	4,6	3,9%	3,5%	82 299
Afric Industries	341,00	-0,87%	+22,72%	10,5	12,9	1,7	2,1	7,9%	0,0%	99
Aluminium du Maroc	1 440,00	0,00%	+7,01%	ns	ns	1,9	2,1	5,2%	0,0%	671
Ciments du Maroc	1 862,00	+0,59%	+10,90%	33,9	29,7	6,0	7,4	5,4%	4,8%	26 880
Jet Contractors	264,90	+0,06%	+31,23%	ns	9,8	0,6	0,8	0,0%	0,0%	803
LafargeHolcim Maroc	2 198,00	+0,37%	+37,37%	25,1	28,1	3,5	4,6	3,1%	3,0%	51 502
Sonosid	601,00	+0,17%	+100,33%	ns	35,5	0,6	1,3	2,3%	2,5%	2 344
Industries				ns	ns	1,0	1,1	5,5%	3,7%	601
Delattre Levivier Maroc	37,00	+2,78%	+5,11%	ns	ns	ns	0,0	0,0%	0,0%	46
Nexans Maroc	200,00	0,00%	+48,09%	6,4	9,5	0,4	0,6	7,4%	5,0%	449
Med Paper	24,50	+4,39%	+80,78%	ns	ns	ns	0,0	0,0%	0,0%	63
Stroc Industrie	34,38	+5,36%	+65,09%	ns	ns	ns	0,0	0,0%	0,0%	43
Transport				80,5	44,9	6,5	8,7	3,6%	2,8%	21 401
CTM	690,00	0,00%	+0,59%	ns	ns	3,4	3,4	0,0%	0,0%	846
Marsa Maroc	279,50	0,00%	+33,10%	52,8	37,5	7,2	9,8	3,8%	2,9%	20 514
Timar	136,95	0,00%	+5,73%	ns	ns	0,3	0,3	0,0%	0,0%	41
Distribution				27,0	30,6	2,8	3,7	2,9%	2,3%	21 035
Auto Nejma	1 941,00	0,00%	-2,21%	19,8	14,8	2,2	2,0	3,0%	4,0%	1 986
Auto Hall	103,55	-0,43%	+46,87%	24,6	29,4	2,1	3,1	5,0%	3,4%	5 208
Ennaki	32,80	-2,06%	+27,79%	16,6	21,2	1,4	1,8	8,4%	6,6%	984
Fenie Brossette	131,00	-0,80%	+225,01%	ns	ns	0,6	1,8	0,0%	0,0%	189
Label Vie	4 400,00	+3,51%	+37,50%	27,5	34,3	4,2	5,7	1,7%	1,3%	12 491
SRM	149,00	0,00%	+13,52%	10,9	12,4	0,2	0,3	0,0%	0,0%	48
Stokvis Nord Afrique	14,00	-2,71%	+35,51%	ns	ns	ns	0,0	0,0%	0,0%	129
NTI				37,5	32,7	4,4	4,8	2,2%	2,3%	8 183
IB Maroc	31,50	0,00%	+9,59%	ns	ns	ns	0,0	0,0%	0,0%	13
Involys	114,25	+1,06%	-2,83%	ns	ns	0,5	0,5	0,0%	0,0%	44
HPS	7 099,00	+2,74%	+9,39%	54,1	41,5	9,2	8,5	0,8%	1,2%	4 995
Disway	709,00	-1,39%	+64,45%	9,6	15,8	1,2	1,9	8,1%	5,2%	1 337
Microdata	665,00	+2,31%	+14,70%	15,2	15,8	5,4	5,9	5,7%	4,9%	1 117
M2M Group	780,00	+1,48%	+14,83%	ns	ns	2,4	2,7	0,0%	0,0%	505
S2M	211,35	0,00%	+32,02%	ns	ns	4,7	6,2	0,0%	0,0%	172
Télécommunications				23,5	20,9	10,0	9,5	2,8%	4,8%	125 535
Maroc Telecom	142,80	+0,56%	-1,52%	23,5	20,9	10,0	9,5	2,8%	4,8%	125 535
Services aux collectivités				ns	91,2	1,7	1,3	0,0%	3,8%	2 334
Lydec	291,70	0,00%	-22,01%	ns	91,2	1,7	1,3	0,0%	3,8%	2 334
Hôtellerie				ns	ns	1,3	1,3	0,0%	0,0%	1 669
Risma	116,50	-0,21%	+2,21%	ns	ns	1,3	1,3	0,0%	0,0%	1 669

1. Ratios induits P/E, P/B et D/Y de 2020 sont calculés sur la base des cours observés au 31/12/2020 et les comptes proforma

2. Ratios induits P/E, P/B et D/Y de 2021 sont calculés sur la base des cours observés à date d'aujourd'hui

Les multiples marché et sectoriels sont calculés en excluant les sociétés déficitaires.

ns : Non significatif (>100% ou <-100%)

nd : Non disponible

Source : Sociétés

Sogécapital Bourse

55, Bd Abdelmoumen – Casablanca

Tél. : (212)5 22 43 98 40

Fax. : (212)5 22 26 80 18

bourse.sogecapitalbourse@socgen.comanalyse.sogecapitalbourse@socgen.com**Analyse & Recherche**

Fouad Bellil

Fouad.bellil@socgen.com

Tél. : (212) 5 22 43 98 40

Yousra Maarouf

Yousra.maarouf@socgen.com

Tél. : (212) 5 22 43 98 34

Oussama Boukhzar

Oussama.boukhzar@socgen.com

Tél. : (212) 5 22 43 98 40

Conseil & Placement

Othman Benouhoud

Othman.benouhoud@socgen.com

Tél. : (212) 5 22 43 98 44

Fouad Berrada

Fouad.berrada@socgen.com

Tél. : (212) 5 22 43 98 42

AVERTISSEMENT

Le présent document a été établi par le Département Analyse & Recherche et publié par SOGECAPITAL BOURSE conformément aux dispositions réglementaires en la matière visant à promouvoir l'indépendance de jugement des analystes financiers.

Ce document d'information s'adresse aux investisseurs avertis aux risques liés aux investissements en bourse. Il est communiqué à titre indicatif et ne saurait être assimilé à un quelconque conseil. Il ne constitue en aucun cas une incitation à l'investissement en bourse. La responsabilité de SOGECAPITAL BOURSE et de ses analystes ne saurait en aucun cas être engagée en cas d'utilisation par les investisseurs avertis des informations publiées dans le présent document. SOGECAPITAL BOURSE ne saurait être tenue pour responsable des pertes financières ou d'une quelconque décision prise sur le fondement des informations figurant dans le présent document.

Les informations contenues dans ce document proviennent de sources publiques soigneusement sélectionnées par le Département Analyse & Recherche. Malgré l'observation de la diligence requise pour s'assurer de l'exactitude des informations au moment de leur publication, SOGECAPITAL BOURSE n'est pas en mesure de garantir ni leur véracité ni leur exhaustivité. Ce document exprime l'opinion de SOGECAPITAL BOURSE et peut être modifié sans préavis dans la mesure où les informations peuvent être influencées par les aléas des marchés financiers. Les performances passées et simulées ne garantissent pas les performances futures. SOGECAPITAL BOURSE a mis en place des procédures appropriées de séparation des activités « Muraille de Chine » visant en particulier à prévenir les conflits d'intérêt entre ses activités d'Analyse & Recherche et ses autres activités et à garantir l'indépendance de ses analystes financiers.

Le présent document est la propriété de SOGECAPITAL BOURSE, il est strictement interdit de le reproduire globalement ou en partie ou de le diffuser à des tiers sans l'accord préalable de SOGECAPITAL BOURSE. Ce document ne peut être distribué que par SOGECAPITAL BOURSE, Société Générale Marocaine de Banques ou une de ses filiales. Ni SOGECAPITAL BOURSE ou ses analystes financiers, ni la Société Générale Marocaine de Banques, ne sauraient être responsables des pertes directes ou indirectes résultant de l'utilisation de ce document et de son contenu.