

Flash Quotidien

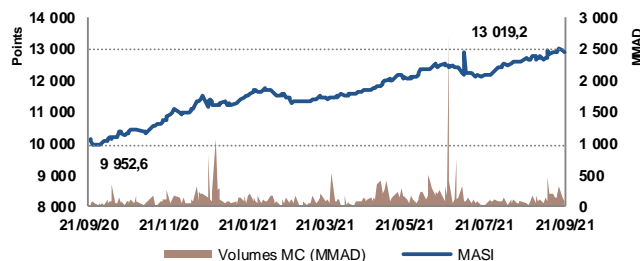
mardi 21 septembre 2021

Recherche - Actions

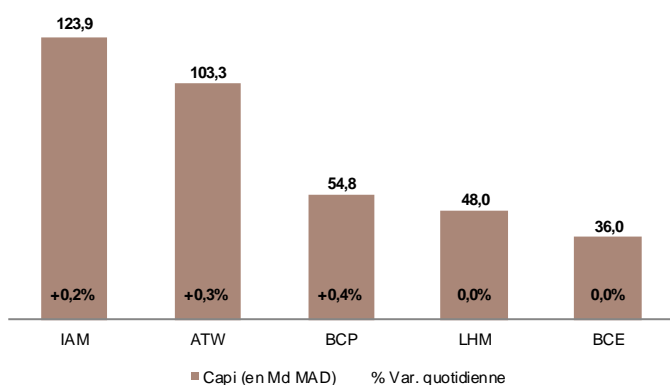
SYNTHESE DU MARCHÉ

PERFORMANCE DU MARCHÉ

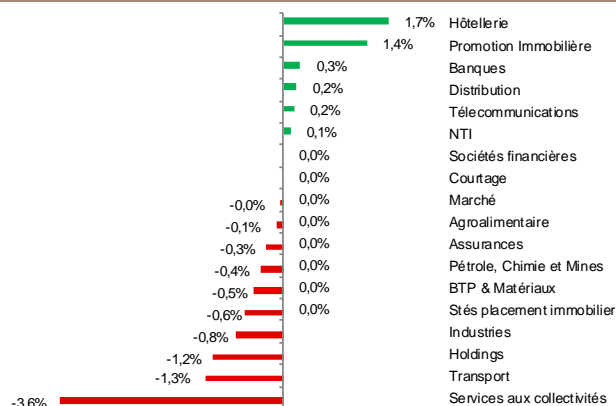
Indice	Valeur	Performance	
		Quotidienne	YtD
MASI	12 940,82	-0,07%	+14,65%
MSI 20	1 058,45	-0,10%	+14,45%
FTSE CSE 15	12 274,85	-0,16%	+20,04%
FTSE CSE All	11 011,16	-0,10%	+13,01%
Capi (Md MAD)	665,5	-0,04%	+13,76%



CINQ PREMIERES CAPITALISATIONS



PERFORMANCE QUOTIDIENNE PAR SECTEUR



VOLUME DU MARCHÉ ACTIONS

	Volume (MMAD)	%
Marché Central	93,8	94,7%
<i>Dari Couspate</i>	15,8	16,8%
<i>Attijariwafa Bank</i>	15,5	16,5%
<i>Saham Assurance</i>	13,3	14,1%
<i>LafargeHolcim Maroc</i>	10,8	11,5%
<i>SNEP</i>	7,2	7,7%
Marché de Blocs	5,3	
Marché Global	99,1	100,0%

PRINCIPALES VARIATIONS DU JOUR

Valeur	Cours	Var. %	Titres échangés	P/E 21 ¹
Stokvis Nord Afrique	15,93	+3,98%	4 366	ns
Ennakl	33,27	+3,97%	3 091	21,5
Sté Boissons du Maroc	2 729,00	+2,02%	1	26,9
Maghreb Oxygène	220,65	+1,99%	1	12,1
Sonasid	540,70	-4,00%	1 722	32,0
Delattre Levivier Maroc	37,44	-3,98%	30	ns
Med Paper	24,43	-3,97%	100	ns
Lydec	346,00	-3,65%	310	ns

INDICES INTERNATIONAUX, COMMODITIES & FOREX*

Indice	Dernier	Var %	Var YtD %
CAC 40	6 524,67	+1,07%	+17,53%
DAX 30	15 285,35	+1,01%	+11,42%
DOW JONES 30	33 934,28	-0,11%	+10,87%
NASDAQ	14 704,00	-0,07%	+14,09%
HANG SENG	24 221,54	+0,51%	-14,08%
NIKKEI	29 839,71	-2,17%	+8,73%
BRENT (\$/bbl)	73,65	-0,37%	+42,40%
OR (\$/Oz)	1779,3	+0,88%	-5,94%
ARGENT (\$/Oz)	22,51	+1,39%	-14,37%
EUR/MAD	10,5990	+0,00%	-2,63%
USD/MAD	8,9219	+0,00%	+0,07%

ns : Non significatif (>100% ou <-100%)

* Indices internationaux affichés à 16H30 GMT+1

1. Ratios induits P/E, P/B et D/Y de 2021 sont calculés sur la base des cours observés à date d'aujourd'hui
Sources Bourse de Casablanca, Bloomberg, Investing.com

- Clôture dans le rouge. Les indices MASI et MSI 20 affichent des contreperformances quotidiennes respectives de -0,07% à 12.940,82 points et de -0,10% à 1.058,45 points. La capitalisation du marché ressort à 665,5 Md MAD, soit un retrait de -0,04%.
- La volumétrie de la séance ressort à 93,8 MMAD traitée exclusivement sur le marché central. Dari Couspate, Attijariwafa Bank et Saham Assurance sont les valeurs les plus actives de la séance, avec des parts respectives de 16,8%, 16,5% et 14,1%.
- Stokvis Nord Afrique, Ennakl et Sté Boissons du Maroc affichent les meilleures progressions quotidiennes au terme de cette séance boursière avec respectivement +3,98%, +3,97% et +2,02%. En contrepartie, Sonasid, Delattre Levivier Maroc et Med Paper accusent les plus fortes baisses avec respectivement -4,00%, -3,98% et finalement -3,97%.
- Le CAC 40 affiche une hausse de +1,07% à 6.524,7 points. Par ailleurs, le DOW JONES et le NASDAQ affichent, en milieu de séance, une baisse de -0,11% et -0,07% respectivement.

TABLEAU DE BORD - DONNEES FONDAMENTALES (1/2)

	Au	Variation		P/E		P/B		D/Y		Capi
	21/09/2021	Quotidienne	Annuelle	2020 ¹	2021 ²	2020 ¹	2021 ²	2020 ¹	2021 ²	(MMAD)
Marché (MASI)	12 940,82	-0,07%	14,65%	33,2	25,3	2,5	2,6	3,0%	3,2%	665 484
Marché hors Immobilier				30,7	25,6	2,6	2,8	3,0%	3,2%	653 778
Marché hors Télécom				37,6	27,2	2,0	2,3	3,1%	2,8%	541 619
Banques				35,5	23,9	1,6	1,6	3,0%	2,7%	217 213
Attijariwafa Bank	480,00	+0,31%	+13,41%	29,4	24,3	1,9	2,0	2,6%	2,6%	103 268
BCP	271,00	+0,35%	+8,53%	41,1	27,3	1,5	1,4	3,2%	2,6%	54 811
Bank Of Africa	175,00	0,00%	+12,22%	43,5	20,7	1,4	1,5	3,2%	2,3%	35 981
BMCI	680,00	0,00%	+6,59%	54,5	20,2	1,1	1,2	6,7%	6,1%	9 030
Crédit Du Maroc	530,00	+1,92%	+15,50%	26,2	16,5	0,9	1,0	1,0%	2,2%	5 767
CIH Bank	295,00	0,00%	+15,68%	89,6	27,3	1,5	1,7	3,1%	3,7%	8 356
Sociétés financières				57,1	28,8	1,3	1,5	5,9%	5,2%	6 502
Diac Salaf	26,25	0,00%	-	nd	nd	nd	nd	nd	nd	28
Eqdom	1 300,00	0,00%	+16,05%	54,1	26,3	1,2	1,4	5,8%	4,6%	2 171
Maghrebail	773,00	0,00%	-11,43%	18,8	16,7	1,3	1,2	3,4%	3,9%	1 070
Maroc Leasing	388,00	0,00%	-10,59%	62,1	55,5	1,3	1,2	2,8%	3,1%	1 077
Salafin	690,00	0,00%	+43,42%	ns	ns	1,4	2,0	10,8%	7,5%	2 156
Assurances				22,1	21,1	1,9	2,1	3,0%	2,7%	26 446
AtlantaSanad	100,00	-1,96%	+21,96%	10,5	16,4	2,5	3,1	5,5%	3,5%	6 028
Saham Assurance	1 325,00	+0,84%	+3,68%	26,5	17,5	1,1	1,2	1,6%	1,9%	5 455
Wafa Assurance	4 275,00	0,00%	+10,47%	33,5	26,0	2,3	2,4	2,6%	2,6%	14 963
Courtage				20,0	22,3	13,8	15,4	5,1%	4,5%	2 073
AFMA	1 220,00	0,00%	+9,32%	26,2	28,6	37,4	40,9	4,2%	3,9%	1 220
AGMA	4 264,00	0,00%	+14,78%	14,8	17,0	7,1	8,1	6,3%	5,5%	853
Holdings				23,0	19,4	1,5	1,3	0,0%	4,2%	2 904
Delta Holding	32,40	-1,19%	-7,16%	19,4	16,9	1,5	1,3	0,0%	4,3%	2 838
Rebab Company	100,00	0,00%	-7,13%	ns	ns	1,8	1,7	0,0%	0,0%	18
Zellidja	83,31	0,00%	+13,63%	ns	ns	0,9	1,0	0,0%	0,0%	48
Promotion Immobilière				ns	48,8	0,3	0,4	0,0%	0,0%	6 659
Addoha	11,98	+1,53%	+87,50%	ns	39,9	0,3	0,5	0,0%	0,0%	4 823
Alliances	43,10	+1,89%	+19,85%	ns	ns	0,3	0,4	0,0%	0,0%	952
Dar Saada	33,78	-0,03%	+25,05%	ns	48,3	0,2	0,2	0,0%	0,0%	885
Stés placement immobilier				23,0	22,1	0,9	0,9	3,4%	3,6%	5 046
Aradei Capital	377,00	-0,79%	-5,74%	19,9	18,8	0,9	0,8	3,1%	3,3%	4 013
Balima	86,09	0,00%	+4,99%	14,2	14,9	1,2	1,3	5,6%	5,3%	150
Immorente Invest	98,00	0,00%	+4,21%	ns	ns	1,1	1,1	4,8%	4,6%	883
Pétrole, Chimie et Mines				28,4	27,1	3,6	4,3	3,3%	2,7%	90 944
Afriqueia Gaz	4 600,00	0,00%	+24,66%	35,0	23,8	4,4	5,1	3,4%	2,7%	15 813
CMT	1 690,00	0,00%	+11,34%	57,2	16,0	3,9	3,6	7,9%	5,0%	2 841
Taq Morocco	1 000,00	-0,99%	+9,29%	24,5	25,6	3,9	4,3	3,8%	3,7%	23 589
Maghreb Oxygène	220,65	+1,99%	+16,41%	10,4	12,1	0,6	0,7	2,1%	1,8%	179
Managem	1 532,00	-1,10%	+33,33%	51,0	39,4	2,7	3,4	0,6%	0,8%	15 307
Promopharm	1 175,00	+0,43%	+65,49%	11,8	16,9	1,8	2,6	0,0%	0,0%	1 175
Samir	127,80	0,00%	-0,01%	nd	nd	nd	nd	nd	nd	1 521
SMI	1 741,00	0,00%	-10,02%	32,7	23,3	2,5	2,2	2,6%	3,4%	2 864
SNEP	715,00	+0,99%	+53,76%	13,9	19,8	1,7	2,2	2,6%	2,3%	1 716
Sothema	1 500,00	+0,33%	+200,00%	15,6	43,7	3,6	9,7	4,2%	1,1%	10 800
Total Maroc	1 602,00	0,00%	+33,50%	23,8	24,6	4,7	5,5	4,2%	3,4%	14 354
Colorado	65,00	0,00%	+34,08%	33,5	44,9	1,8	2,3	8,5%	6,4%	786
Agroalimentaire				34,6	32,0	3,8	4,1	2,1%	2,5%	51 275
Sté Boissons du Maroc	2 729,00	+2,02%	+13,76%	29,4	26,9	4,7	5,0	3,3%	3,9%	7 722
Cartier Saada	26,85	0,00%	-10,53%	nd	nd	nd	nd	nd	nd	141
Centrale Danone	529,30	0,00%	+3,19%	92,9	95,9	ns	ns	0,0%	0,0%	4 986
Cosumar	278,10	-0,68%	+32,36%	24,5	27,3	3,8	4,7	2,9%	2,7%	26 277
Dari Couspate	4 050,00	+0,77%	-13,81%	23,8	20,5	4,1	3,5	2,6%	3,0%	1 208
Lesieur Cristal	187,00	0,00%	+15,44%	28,5	32,0	2,6	2,9	0,0%	2,3%	5 167
Unimer	127,50	0,00%	-20,82%	ns	nd	1,5	1,2	0,9%	1,2%	1 455
Mutandis SCA	254,00	-1,91%	+16,53%	25,7	25,7	1,8	2,0	3,9%	3,5%	2 031
Oulmes	1 155,00	0,00%	-5,25%	ns	ns	4,1	2,8	0,0%	1,7%	2 287

1. Ratios induits P/E, P/B et D/Y de 2020 sont calculés sur la base des cours observés au 31/12/2020

2. Ratios induits P/E, P/B et D/Y de 2021 sont calculés sur la base des cours observés à date d'aujourd'hui

Les multiples marché et sectoriels sont calculés en excluant les sociétés déficitaires.

ns : Non significatif (>100% ou <-100%)

nd : Non disponible

Source : Sociétés

TABLEAU DE BORD - DONNEES FONDAMENTALES (2/2)

	Au	Variation		P/E		P/B		D/Y		Capi
	21/09/2021	Quotidienne	Annuelle	2020 ¹	2021 ²	2020 ¹	2021 ²	2020 ¹	2021 ²	(MMAD)
BTP & Matériaux				29,3	26,7	3,6	4,3	3,9%	3,7%	77 953
Afric Industries	335,00	0,00%	+20,56%	10,5	12,7	1,7	2,1	7,9%	0,0%	98
Aluminium du Maroc	1 420,00	-1,39%	+5,53%	ns	ns	1,9	2,1	5,2%	0,0%	662
Ciments du Maroc	1 820,00	-1,09%	+8,40%	33,9	29,1	6,0	7,2	5,4%	4,9%	26 274
Jet Contractors	272,00	-0,37%	+34,75%	ns	10,1	0,6	0,8	0,0%	0,0%	824
LafargeHolcim Maroc	2 048,00	0,00%	+28,00%	25,1	26,2	3,5	4,3	3,1%	3,2%	47 987
Sonasid	540,70	-4,00%	+80,23%	ns	32,0	0,6	1,2	2,3%	2,8%	2 109
Industries				ns	ns	1,0	1,1	5,5%	3,8%	584
Delattre Levivier Maroc	37,44	-3,98%	+6,36%	ns	ns	ns	0,0	0,0%	0,0%	47
Nexans Maroc	200,00	0,00%	+48,09%	6,4	9,5	0,4	0,6	7,4%	5,0%	449
Med Paper	24,43	-3,97%	+80,26%	ns	ns	ns	0,0	0,0%	0,0%	63
Stroc Industrie	20,00	+0,15%	-3,96%	ns	ns	ns	0,0	0,0%	0,0%	25
Transport				80,5	43,9	6,5	8,5	3,6%	2,9%	20 954
CTM	696,00	-0,71%	+1,46%	ns	ns	3,4	3,4	0,0%	0,0%	853
Marsa Maroc	273,30	-1,30%	+30,14%	52,8	36,7	7,2	9,5	3,8%	3,0%	20 059
Timar	138,80	0,00%	+7,16%	ns	ns	0,3	0,3	0,0%	0,0%	42
Distribution				27,0	30,1	2,8	3,6	2,9%	2,3%	20 690
Auto Nejma	1 980,00	0,00%	-0,24%	19,8	15,1	2,2	2,1	3,0%	3,9%	2 026
Auto Hall	101,00	0,00%	+43,25%	24,6	28,7	2,1	3,0	5,0%	3,4%	5 080
Ennaki	33,27	+3,97%	+29,62%	16,6	21,5	1,4	1,9	8,4%	6,5%	998
Fenie Brossette	127,75	+1,39%	+216,95%	ns	ns	0,6	1,7	0,0%	0,0%	184
Label Vie	4 300,00	0,00%	+34,37%	27,5	33,6	4,2	5,6	1,7%	1,4%	12 208
SRM	149,90	0,00%	+14,21%	10,9	12,5	0,2	0,3	0,0%	0,0%	48
Stokvis Nord Afrique	15,93	+3,98%	+54,19%	ns	ns	ns	0,0	0,0%	0,0%	146
NTI				37,5	31,5	4,4	4,6	2,2%	2,3%	7 919
IB Maroc	32,51	+0,03%	+13,10%	ns	ns	ns	0,0	0,0%	0,0%	14
Involys	97,00	0,00%	-17,50%	ns	90,3	0,5	0,4	0,0%	0,0%	37
HPS	6 900,00	0,00%	+6,33%	54,1	40,3	9,2	8,3	0,8%	1,2%	4 855
Disway	639,90	+0,77%	+48,43%	9,6	14,2	1,2	1,7	8,1%	5,7%	1 207
Microdata	664,00	0,00%	+14,53%	15,2	15,8	5,4	5,8	5,7%	4,9%	1 116
M2M Group	790,00	0,00%	+16,31%	ns	ns	2,4	2,8	0,0%	0,0%	512
S2M	220,90	+0,27%	+37,99%	ns	ns	4,7	6,5	0,0%	0,0%	179
Télécommunications				23,5	20,6	10,0	9,4	2,8%	4,9%	123 865
Maroc Telecom	140,90	+0,18%	-2,83%	23,5	20,6	10,0	9,4	2,8%	4,9%	123 865
Services aux collectivités				ns	ns	1,7	1,5	0,0%	3,2%	2 768
Lydec	346,00	-3,65%	-7,49%	ns	ns	1,7	1,5	0,0%	3,2%	2 768
Hôtellerie				ns	ns	1,3	1,4	0,0%	0,0%	1 691
Risma	118,00	+1,72%	+3,53%	ns	ns	1,3	1,4	0,0%	0,0%	1 691

1. Ratios induits P/E, P/B et D/Y de 2020 sont calculés sur la base des cours observés au 31/12/2020 et les comptes proforma

2. Ratios induits P/E, P/B et D/Y de 2021 sont calculés sur la base des cours observés à date d'aujourd'hui

Les multiples marché et sectoriels sont calculés en excluant les sociétés déficitaires.

ns : Non significatif (>100% ou <-100%)

nd : Non disponible

Source : Sociétés

Sogécapital Bourse

55, Bd Abdelmoumen – Casablanca

Tél. : (212)5 22 43 98 40

Fax. : (212)5 22 26 80 18

bourse.sogecapitalbourse@socgen.comanalyse.sogecapitalbourse@socgen.com**Analyse & Recherche**

Fouad Bellil

Fouad.bellil@socgen.com

Tél. : (212) 5 22 43 98 40

Yousra Maarouf

Yousra.maarouf@socgen.com

Tél. : (212) 5 22 43 98 34

Oussama BOUKHZAR

oussama.boukhzar@socgen.com

Tél. : (212) 5 22 43 98 40

Conseil & Placement

Othman Benouhoud

Othman.benouhoud@socgen.com

Tél. : (212) 5 22 43 98 44

Fouad Berrada

Fouad.berrada@socgen.com

Tél. : (212) 5 22 43 98 42

AVERTISSEMENT

Le présent document a été établi par le Département Analyse & Recherche et publié par SOGECAPITAL BOURSE conformément aux dispositions réglementaires en la matière visant à promouvoir l'indépendance de jugement des analystes financiers.

Ce document d'information s'adresse aux investisseurs avertis aux risques liés aux investissements en bourse. Il est communiqué à titre indicatif et ne saurait être assimilé à un quelconque conseil. Il ne constitue en aucun cas une incitation à l'investissement en bourse. La responsabilité de SOGECAPITAL BOURSE et de ses analystes ne saurait en aucun cas être engagée en cas d'utilisation par les investisseurs avertis des informations publiées dans le présent document. SOGECAPITAL BOURSE ne saurait être tenue pour responsable des pertes financières ou d'une quelconque décision prise sur le fondement des informations figurant dans le présent document.

Les informations contenues dans ce document proviennent de sources publiques soigneusement sélectionnées par le Département Analyse & Recherche. Malgré l'observation de la diligence requise pour s'assurer de l'exactitude des informations au moment de leur publication, SOGECAPITAL BOURSE n'est pas en mesure de garantir ni leur véracité ni leur exhaustivité. Ce document exprime l'opinion de SOGECAPITAL BOURSE et peut être modifié sans préavis dans la mesure où les informations peuvent être influencées par les aléas des marchés financiers. Les performances passées et simulées ne garantissent pas les performances futures. SOGECAPITAL BOURSE a mis en place des procédures appropriées de séparation des activités « Muraille de Chine » visant en particulier à prévenir les conflits d'intérêt entre ses activités d'Analyse & Recherche et ses autres activités et à garantir l'indépendance de ses analystes financiers.

Le présent document est la propriété de SOGECAPITAL BOURSE, il est strictement interdit de le reproduire globalement ou en partie ou de le diffuser à des tiers sans l'accord préalable de SOGECAPITAL BOURSE. Ce document ne peut être distribué que par SOGECAPITAL BOURSE, Société Générale Marocaine de Banques ou une de ses filiales. Ni SOGECAPITAL BOURSE ou ses analystes financiers, ni la Société Générale Marocaine de Banques, ne sauraient être responsables des pertes directes ou indirectes résultant de l'utilisation de ce document et de son contenu.