

Flash Quotidien

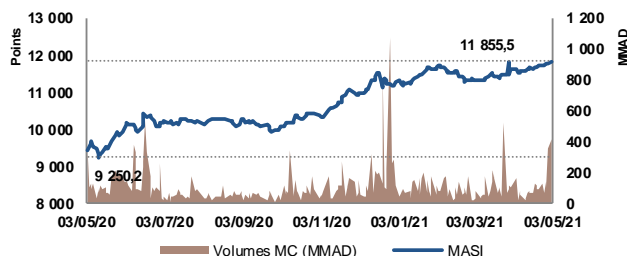
lundi 3 mai 2021

Recherche - Actions

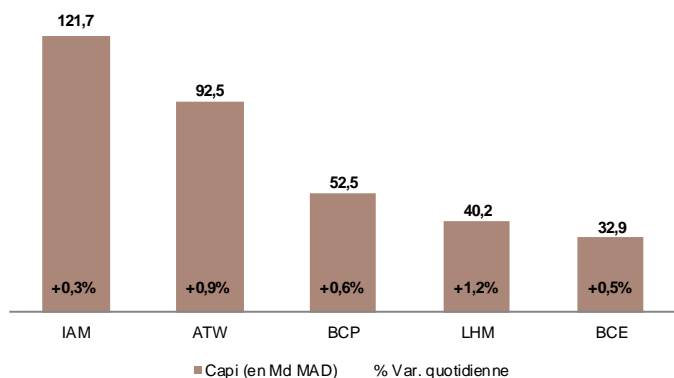
SYNTHESE DU MARCHÉ

PERFORMANCE DU MARCHÉ

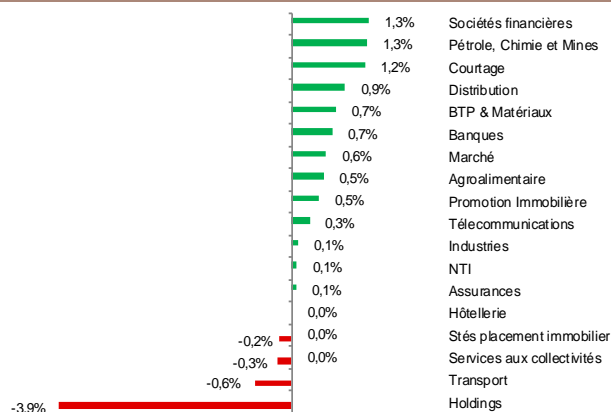
Indice	Valeur	Performance	
		Quotidienne	YtD
MASI	11 855,49	+0,37%	+5,03%
MADEX	9 639,43	+0,38%	+4,89%
FTSE CSE 15	10 942,58	+0,49%	+7,01%
FTSE CSE All	10 125,21	+0,39%	+3,92%
Capi (Md MAD)	613,4	+0,58%	+4,86%



CINQ PREMIERES CAPITALISATIONS



PERFORMANCE QUOTIDIENNE PAR SECTEUR



VOLUME DU MARCHÉ ACTIONS

	Volume (MMAD)	%
Marché Central	418,1	100,0%
<i>LafargeHolcim Maroc</i>	208,0	49,7%
<i>Afrikaia Gaz</i>	72,8	17,4%
<i>BCP</i>	42,2	10,1%
<i>Attijariwafa Bank</i>	28,7	6,9%
<i>Ciments Du Maroc</i>	15,9	3,8%
Marché de Blocs		
Marché Global	418,1	100,0%

PRINCIPALES VARIATIONS DU JOUR

Valeur	Cours	Var.%	Titres échangés	P/E 20 ¹
Fenie Brossette	64,43	+3,99%	556	ns
Eqdom	1 233,00	+3,96%	16	15,2
M2M Group	919,90	+3,71%	1	16,9
Colorado	59,50	+3,16%	2 751	19,2
Delta Holding	32,79	-3,98%	2 914	13,0
Auto Hall	87,00	-3,23%	838	27,6
Disway	582,00	-1,36%	571	16,1
CIH Bank	262,15	-0,89%	4 509	17,4

INDICES INTERNATIONAUX, COMMODITIES & FOREX*

Indice	Dernier	Var %	Var YtD %
CAC 40	6 292,81	+0,37%	+13,36%
DAX 30	15 223,70	+0,58%	+10,97%
DOW JONES 30	34 145,92	+0,80%	+11,56%
NASDAQ	14 015,41	+0,38%	+8,75%
HANG SENG	28 280,00	-1,38%	+0,32%
NIKKEI	28 812,63	-0,83%	+4,99%
BRENT (\$/bbl)	67,52	+1,14%	+30,55%
OR (\$/Oz)	1796,35	+1,62%	-5,04%
ARGENT (\$/Oz)	27,04	+4,52%	+2,86%
EUR/MAD	10,7411	+3,97%	-1,32%
USD/MAD	8,9144	-0,25%	-0,01%

- Clôture dans le vert. Les indices MASI et MADEX affichent des performances quotidiennes respectives de +0,37% à 11.855,49 points et de +0,38% à 9.639,43 points. La capitalisation du marché ressort à 613,4 Md MAD, soit une hausse de +0,58%.
- La volumétrie de la séance ressort à 418,1 MMAD traitée exclusivement sur le marché central. LafargeHolcim Maroc, Afrikaia Gaz et BCP sont les valeurs les plus actives de la séance, avec des parts respectives de 49,7%, 17,4% et 10,1%.
- Fenie Brossette, Eqdom et M2M Group affichent les meilleures progressions quotidiennes au terme de cette séance boursière avec respectivement +3,99%, +3,96% et +3,71%. En contrepartie, Delta Holding, Auto Hall et Disway accusent les plus fortes baisses avec respectivement -3,98%, -3,23% et finalement -1,36%.
- Le CAC 40 affiche une hausse de +0,37% à 6.292,8 points. Le DOW JONES et le NASDAQ affichent également, en milieu de séance, une hausse de +0,80% et +0,38% respectivement.

ns : Non significatif (>100% ou <-100%)

* Indices internationaux affichés à 14H30 GMT+1

1. Ratios induits P/E, P/B et D/Y de 2020 sont calculés sur la base des cours observés à date d'aujourd'hui
Sources Bourse de Casablanca, Bloomberg, Investing.com

TABLEAU DE BORD - DONNEES FONDAMENTALES (1/2)

	Au	Variation		P/E		P/B		D/Y		Capi
	03.05.2021	Quotidienne	Annuelle	2020 ¹	2021 ²	2020 ¹	2021 ²	2020 ¹	2021 ²	(MMAD)
Marché (MASI)	11 855,49	0,37%	5,03%	22,1	22,3	2,5	2,5	3,0%	3,2%	613 427
Marché hors Immobilier				23,0	23,7	2,7	2,7	3,1%	3,1%	604 147
Marché hors Télécom				19,7	20,8	2,1	2,1	2,9%	2,9%	491 760
Banques				18,2	16,2	1,6	1,5	2,7%	3,0%	199 486
Attijariwafa Bank	434,05	+0,94%	+2,55%	18,0	15,9	2,2	1,9	2,7%	3,1%	92 528
BCP	259,50	+0,58%	+3,92%	18,7	17,5	1,2	1,1	2,9%	3,1%	52 485
Bank Of Africa	159,85	+0,53%	+2,50%	20,0	17,1	1,7	1,5	2,6%	3,0%	32 866
BMCI	700,00	+0,57%	+9,72%	15,7	15,4	1,3	1,2	0,0%	0,0%	9 296
Crédit Du Maroc	449,00	0,00%	-2,15%	12,0	9,6	1,1	0,9	3,3%	4,2%	4 886
CIH Bank	262,15	-0,89%	+2,80%	19,9	17,4	1,5	1,4	4,7%	5,3%	7 425
Sociétés financières				15,5	13,9	1,7	1,5	1,9%	2,1%	6 195
Diac Salaf	26,25	0,00%	-	nd	nd	nd	nd	nd	nd	28
Eqdom	1 233,00	+3,96%	+10,07%	16,2	15,2	1,5	1,4	0,0%	0,0%	2 059
Maghrebail	889,00	0,00%	+1,87%	11,6	11,5	1,3	1,3	0,0%	0,0%	1 231
Maroc Leasing	440,00	0,00%	+1,39%	15,5	16,9	1,2	1,3	0,0%	0,0%	1 222
Salafin	530,00	0,00%	+10,17%	18,1	12,7	3,4	2,4	5,5%	7,8%	1 656
Assurances				16,2	16,6	1,9	2,0	3,4%	3,3%	24 419
AtlantaSanad	93,50	0,00%	+14,03%	12,0	15,1	2,5	3,2	4,7%	3,7%	5 637
Saham Assurance	1 200,00	0,00%	-6,10%	12,6	11,1	1,2	1,1	2,9%	3,3%	4 940
Wafa Assurance	3 955,00	+0,13%	+2,20%	21,0	21,3	2,3	2,3	3,1%	3,0%	13 843
Courtage				17,2	20,9	10,4	12,6	5,6%	4,6%	2 051
AFMA	1 151,00	+0,79%	+3,14%	20,4	23,0	16,2	18,2	4,9%	4,3%	1 151
AGMA	4 498,00	+1,76%	+21,08%	13,8	18,7	6,6	9,0	6,8%	5,0%	900
Holdings				13,6	13,0	1,5	1,4	4,8%	5,2%	2 938
Delta Holding	32,79	-3,98%	-6,04%	13,6	13,0	1,6	1,5	5,0%	5,2%	2 872
Rebab Company	109,95	0,00%	+2,11%	9,7	8,8	0,6	0,6	0,0%	0,0%	19
Zellidja	80,00	0,00%	+9,11%	ns	ns	0,9	0,7	0,0%	0,0%	46
Promotion Immobilière				8,7	5,7	0,4	0,2	0,0%	0,0%	4 060
Addoha	6,71	+0,45%	+5,02%	10,9	8,0	0,4	0,3	0,0%	0,0%	2 701
Alliances	31,28	+0,90%	-13,02%	14,4	9,3	0,3	0,2	0,0%	0,0%	691
Dar Saada	25,50	0,00%	-5,60%	4,8	2,2	0,3	0,2	0,0%	0,0%	668
Stés placement immobilier				19,3	18,9	1,2	1,3	3,9%	21,2%	5 220
Aradei Capital	394,00	-0,25%	-1,49%	19,9	19,6	1,2	1,2	2,9%	3,6%	4 194
Balima	81,80	0,00%	-0,24%	13,0	12,3	1,3	1,2	4,7%	5,0%	143
Immorente Invest	98,00	0,00%	+4,21%	ns	ns	1,2	2,2	11,6%	6,6%	883
Pétrole, Chimie et Mines				18,7	21,9	3,4	4,1	3,0%	2,5%	82 291
Afriqueia Gaz	4 100,00	0,00%	+11,11%	18,7	20,2	4,4	4,8	3,3%	3,0%	14 094
CMT	1 686,00	-0,77%	+11,07%	15,0	15,4	4,5	4,6	3,6%	3,6%	2 835
Taq Morocco	999,00	+1,73%	+9,18%	20,8	22,4	4,0	4,3	3,9%	3,6%	23 565
Maghreb Oxygène	191,70	+1,97%	+1,14%	10,7	10,6	0,6	0,6	2,1%	2,1%	156
Managem	1 462,00	+2,24%	+27,24%	ns	ns	1,9	3,3	0,0%	0,0%	14 607
Promopharm	844,00	0,00%	+18,87%	16,4	16,2	2,6	2,6	0,0%	0,0%	844
Samir	127,80	0,00%	-0,01%	nd	nd	nd	nd	nd	nd	1 521
SMI	2 194,00	+2,05%	+13,39%	28,3	39,6	2,2	3,0	0,0%	0,0%	3 609
SNEP	605,00	0,00%	+30,11%	16,4	20,7	1,9	2,5	1,5%	1,2%	1 452
Sothema	3 600,00	0,00%	+80,00%	13,6	30,2	3,3	7,3	4,1%	1,9%	6 480
Total Maroc	1 385,00	+1,84%	+15,42%	17,4	20,7	4,4	5,3	4,8%	4,0%	12 410
Colorado	59,50	+3,16%	+22,74%	18,0	19,2	2,1	2,3	0,0%	0,0%	719
Agroalimentaire				25,4	26,7	4,1	3,8	2,4%	2,6%	48 893
Sté Boissons du Maroc	2 520,00	0,00%	+5,05%	21,6	19,1	5,0	4,4	4,8%	5,4%	7 131
Cartier Saada	27,50	0,00%	-8,36%	53,4	45,9	1,7	1,4	0,0%	0,0%	145
Centrale Danone	539,80	0,00%	+5,23%	ns	ns	ns	ns	0,0%	0,0%	5 085
Cosumar	256,00	+1,19%	+21,85%	22,5	26,3	4,1	4,7	3,2%	2,7%	24 189
Dari Couspate	4 600,00	0,00%	-2,10%	20,6	22,9	4,0	4,4	0,0%	0,0%	1 373
Lesieur Cristal	184,00	-0,54%	+13,59%	30,0	30,6	3,0	3,0	0,0%	0,0%	5 084
Unimer	160,00	0,00%	-0,64%	78,3	74,5	1,6	1,5	1,8%	1,9%	1 826
Mutandis SCA	242,90	-0,04%	+11,44%	20,4	23,7	1,7	2,0	4,1%	3,5%	1 942
Oulmes	1 070,00	0,00%	-12,22%	ns	ns	4,6	3,3	0,0%	0,0%	2 119

1. Ratios induits P/E, P/B et D/Y de 2020 sont calculés sur la base des cours observés au 31/12/2020

2. Ratios induits P/E, P/B et D/Y de 2021 sont calculés sur la base des cours observés à date d'aujourd'hui

Les multiples marché et sectoriels sont calculés en excluant les sociétés déficitaires.

ns : Non significatif (>100% ou <-100%)

nd : Non disponible

Source : Sociétés

TABLEAU DE BORD - DONNEES FONDAMENTALES (2/2)

	Au	Variation		P/E		P/B		D/Y		Capi
	03.05.2021	Quotidienne	Annuelle	2020 ¹	2021 ²	2020 ¹	2021 ²	2020 ¹	2021 ²	(MMAD)
BTP & Matériaux				23,6	23,0	3,9	3,9	3,2%	3,2%	68 938
Afric Industries	298,20	+0,68%	+7,32%	11,6	12,0	1,9	1,9	6,9%	6,7%	87
Aluminium du Maroc	1 402,00	0,00%	+4,19%	13,0	10,9	1,9	1,6	4,2%	5,0%	653
Ciments du Maroc	1 790,00	0,00%	+6,61%	22,2	23,9	5,0	5,4	6,0%	5,6%	25 840
Jet Contractors	218,00	0,00%	+8,00%	6,8	5,3	0,9	0,7	0,0%	0,0%	648
LafargeHolcim Maroc	1 715,00	+1,18%	+7,19%	25,5	23,6	4,4	4,1	1,7%	1,9%	40 185
Sonasid	391,00	+2,14%	+30,33%	ns	ns	0,5	0,8	0,0%	0,0%	1 525
Industries				11,9	13,1	0,6	0,5	2,6%	2,6%	437
Delattre Levivier Maroc	40,00	0,00%	+13,64%	ns	ns	1,0	0,8	0,0%	0,0%	50
Nexans Maroc	147,85	0,00%	+9,47%	11,9	13,1	0,4	0,5	3,7%	3,4%	332
Med Paper	13,29	+1,37%	-1,94%	ns	ns	ns	0,0	0,0%	0,0%	34
Stroc Industrie	16,50	0,00%	-20,77%	ns	ns	ns	0,0	0,0%	0,0%	21
Transport				22,0	23,6	5,3	5,7	4,4%	4,1%	17 493
CTM	678,00	0,00%	-1,16%	16,7	13,2	3,1	2,5	0,0%	0,0%	831
Marsa Maroc	226,50	-0,66%	+7,86%	22,6	24,7	5,9	6,4	4,7%	4,3%	16 624
Timar	125,00	0,00%	-3,49%	8,5	6,4	0,4	0,3	0,0%	0,0%	38
Distribution				20,9	24,9	2,7	3,3	3,0%	2,6%	17 948
Auto Nejma	2 064,00	0,00%	+3,99%	14,1	13,3	2,4	2,3	4,3%	4,6%	2 112
Auto Hall	87,00	-3,23%	+23,40%	25,4	27,6	2,3	2,5	4,4%	4,0%	4 376
Ennaki	32,90	+1,73%	+28,18%	12,1	12,9	1,6	1,7	2,8%	2,6%	987
Fenie Brossette	64,43	+3,99%	+59,85%	ns	ns	0,9	0,7	0,0%	0,0%	93
Label Vie	3 600,00	+2,86%	+12,50%	24,4	32,8	3,8	5,1	2,1%	1,6%	10 220
SRM	156,00	0,00%	+18,86%	11,5	9,5	0,4	0,3	0,0%	0,0%	50
Stokvis Nord Afrique	11,97	-0,08%	+15,86%	ns	ns	8,8	9,9	0,0%	0,0%	110
NTI				17,4	27,4	3,0	4,6	3,0%	1,9%	7 259
IB Maroc	30,00	0,00%	+4,37%	ns	ns	ns	0,0	0,0%	0,0%	13
Involys	107,50	0,00%	-8,57%	16,1	10,8	0,7	0,4	5,0%	7,4%	41
HPS	6 000,00	0,00%	-7,54%	28,1	45,0	6,4	10,2	1,3%	0,8%	4 222
Disway	582,00	-1,36%	+35,00%	9,2	16,1	1,0	1,7	8,4%	4,8%	1 098
Microdata	690,00	0,00%	+19,01%	13,4	19,7	4,8	7,0	6,4%	4,3%	1 159
M2M Group	919,90	+3,71%	+35,43%	11,2	16,9	2,0	3,1	0,0%	0,0%	596
S2M	162,00	0,00%	+1,20%	ns	ns	2,7	2,1	0,0%	0,0%	132
Télécommunications				49,3	44,6	11,1	10,1	3,6%	4,0%	121 667
Maroc Telecom	138,40	+0,29%	-4,55%	49,3	44,6	11,1	10,1	3,6%	4,0%	121 667
Services aux collectivités				21,1	15,8	1,9	1,4	0,0%	0,0%	2 672
Lydec	334,00	-0,25%	-10,70%	21,1	15,8	1,9	1,4	0,0%	0,0%	2 672
Hôtellerie				nd	nd	nd	nd	0,0%	0,0%	1 461
Risma	102,00	0,00%	-10,51%	17,4	10,4	nd	nd	0,0%	0,0%	1 461

1. Ratios induits P/E, P/B et D/Y de 2020 sont calculés sur la base des cours observés au 31/12/2020 et les comptes proforma

2. Ratios induits P/E, P/B et D/Y de 2021 sont calculés sur la base des cours observés à date d'aujourd'hui

Les multiples marché et sectoriels sont calculés en excluant les sociétés déficitaires.

ns : Non significatif (>100% ou <-100%)

nd : Non disponible

Source : Sociétés

Sogécapital Bourse

55, Bd Abdelmoumen – Casablanca

Tél. : (212)5 22 43 98 40

Fax. : (212)5 22 26 80 18

bourse.sogecapitalbourse@socgen.comanalyse.sogecapitalbourse@socgen.com**Analyse & Recherche**

Fouad Bellil

Fouad.bellil@socgen.com

Tél. : (212) 5 22 43 98 40

Yousra Maarouf

Yousra.maarouf@socgen.com

Tél. : (212) 5 22 43 98 34

Conseil & Placement

Othman Benouhoud

Othman.benouhoud@socgen.com

Tél. : (212) 5 22 43 98 44

Fouad Berrada

Fouad.berrada@socgen.com

Tél. : (212) 5 22 43 98 42

Jihad Temmar

Jihad.temmar@socgen.com

Tél. : (212) 5 22 43 98 42

AVERTISSEMENT

Le présent document a été établi par le Département Analyse & Recherche et publié par SOGECAPITAL BOURSE conformément aux dispositions réglementaires en la matière visant à promouvoir l'indépendance de jugement des analystes financiers.

Ce document d'information s'adresse aux investisseurs avertis aux risques liés aux investissements en bourse. Il est communiqué à titre indicatif et ne saurait être assimilé à un quelconque conseil. Il ne constitue en aucun cas une incitation à l'investissement en bourse. La responsabilité de SOGECAPITAL BOURSE et de ses analystes ne saurait en aucun cas être engagée en cas d'utilisation par les investisseurs avertis des informations publiées dans le présent document. SOGECAPITAL BOURSE ne saurait être tenue pour responsable des pertes financières ou d'une quelconque décision prise sur le fondement des informations figurant dans le présent document.

Les informations contenues dans ce document proviennent de sources publiques soigneusement sélectionnées par le Département Analyse & Recherche. Malgré l'observation de la diligence requise pour s'assurer de l'exactitude des informations au moment de leur publication, SOGECAPITAL BOURSE n'est pas en mesure de garantir ni leur véracité ni leur exhaustivité. Ce document exprime l'opinion de SOGECAPITAL BOURSE et peut être modifié sans préavis dans la mesure où les informations peuvent être influencées par les aléas des marchés financiers. Les performances passées et simulées ne garantissent pas les performances futures. SOGECAPITAL BOURSE a mis en place des procédures appropriées de séparation des activités « Muraille de Chine » visant en particulier à prévenir les conflits d'intérêt entre ses activités d'Analyse & Recherche et ses autres activités et à garantir l'indépendance de ses analystes financiers.

Le présent document est la propriété de SOGECAPITAL BOURSE, il est strictement interdit de le reproduire globalement ou en partie ou de le diffuser à des tiers sans l'accord préalable de SOGECAPITAL BOURSE. Ce document ne peut être distribué que par SOGECAPITAL BOURSE, Société Générale Marocaine de Banques ou une de ses filiales. Ni SOGECAPITAL BOURSE ou ses analystes financiers, ni la Société Générale Marocaine de Banques, ne sauraient être responsables des pertes directes ou indirectes résultant de l'utilisation de ce document et de son contenu.