

Flash Quotidien

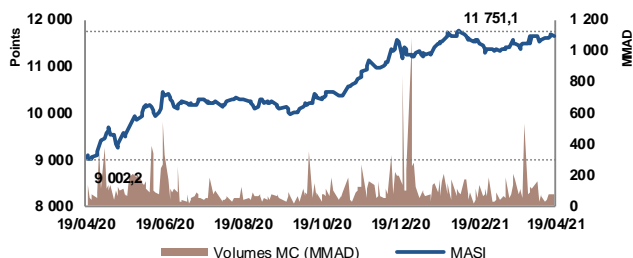
lundi 19 avril 2021

Recherche - Actions

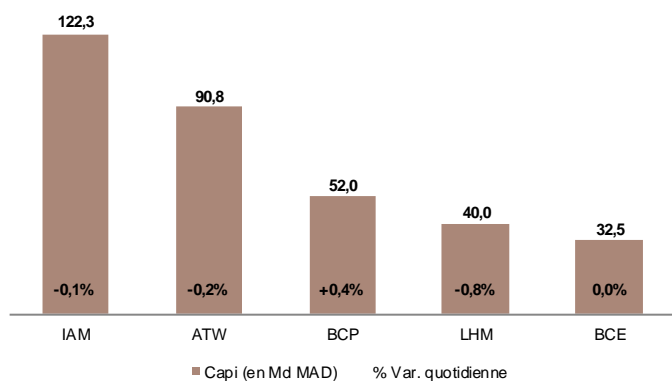
SYNTHESE DU MARCHÉ

PERFORMANCE DU MARCHÉ

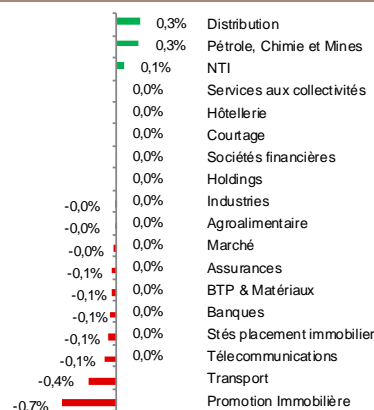
Indice	Valeur	Performance	
		Quotidienne	YtD
MASI	11 663,55	-0,05%	+3,33%
MADEX	9 481,49	-0,05%	+3,17%
FTSE CSE 15	10 720,07	+0,01%	+4,84%
FTSE CSE All	9 983,50	-	+2,46%
Capi (Md MAD)	604,6	-0,03%	+3,36%



CINQ PREMIERES CAPITALISATIONS



PERFORMANCE QUOTIDIENNE PAR SECTEUR



VOLUME DU MARCHÉ ACTIONS

	Volume (MMAD)	%
Marché Central	67,3	100,0%
LafargeHolcim Maroc	22,7	33,7%
Attijariwafa Bank	8,9	13,2%
Ciments Du Maroc	8,1	12,0%
Managem	6,8	10,1%
Label Vie	5,9	8,8%
Marché de Blocs		
Marché Global	67,3	100,0%

PRINCIPALES VARIATIONS DU JOUR

Valeur	Cours	Var.%	Titres échangés	P/E 20 ¹
Involys	107,40	+3,87%	14	10,8
SMI	2 082,00	+2,36%	576	37,6
Managem	1 486,00	+1,78%	4 564	ns
Ennaki	28,90	+1,76%	100	11,3
Fenie Brossette	47,80	-3,41%	99	ns
Alliances	30,00	-2,85%	12 524	8,9
Immoyente Invest	95,12	-1,92%	220	ns
BMCI	700,00	-1,41%	200	15,4

INDICES INTERNATIONAUX, COMMODITIES & FOREX*

Indice	Dernier	Var %	Var YtD %
CAC 40	6 312,97	+0,41%	+13,72%
DAX 30	15 442,65	-0,11%	+12,57%
DOW JONES 30	34 104,09	-0,28%	+11,43%
NASDAQ	14 019,42	-0,23%	+8,78%
HANG SENG	29 117,00	+0,37%	+3,29%
NIKKEI	29 685,37	+0,01%	+8,17%
BRENT (\$/bbl)	67,09	+0,48%	+29,72%
OR (\$/Oz)	1773,1	-0,40%	-6,26%
ARGENT (\$/Oz)	25,91	-0,77%	-1,46%
EUR/MAD	10,7227	+0,17%	-1,49%
USD/MAD	8,9221	-0,10%	+0,08%

ns : Non significatif (>100% ou <-100%)

* Indices internationaux affichés à 14H30 GMT+2

1. Ratios induits P/E, P/B et D/Y de 2020 sont calculés sur la base des cours observés à date d'aujourd'hui

Sources Bourse de Casablanca, Bloomberg, Investing.com

- Clôture dans le rouge. Les indices MASI et MADEX affichent conjointement une contreperformance quotidienne de -0,05% à 11.663,55 points et à 9.481,49 points respectivement. La capitalisation du marché ressort à 604,6 Md MAD, soit un retrait de -0,03%.
- La volumétrie de la séance ressort à 67,3 MMAD traitée exclusivement sur le marché central. LafargeHolcim Maroc, Attijariwafa Bank et Ciments Du Maroc sont les valeurs les plus actives de la séance, avec des parts respectives de 33,7%, 13,2% et 12,0%.
- Involys, SMI et Managem affichent les meilleures progressions quotidiennes au terme de cette séance boursière avec respectivement +3,87%, +2,36% et +1,78%. En contrepartie, Fenie Brossette, Alliances et Immoyente Invest accusent les plus fortes baisses avec respectivement -3,41%, -2,85% et finalement -1,92%.
- Le CAC 40 affiche une hausse de +0,41% à 6.313,0 points. Par ailleurs, le DOW JONES et le NASDAQ affichent, en milieu de séance, une baisse de -0,28% et -0,23% respectivement.

TABLEAU DE BORD - DONNEES FONDAMENTALES (1/2)

	Au	Variation		P/E		P/B		D/Y		Capi
	19.04.2021	Quotidienne	Annuelle	2020 ¹	2021 ²	2020 ¹	2021 ²	2020 ¹	2021 ²	(MMAD)
Marché (MASI)	11 663,55	-0,05%	3,33%	22,1	22,0	2,5	2,4	3,0%	3,2%	604 627
Marché hors Immobilier				23,0	23,4	2,7	2,6	3,1%	3,2%	595 348
Marché hors Télécom				19,7	20,4	2,1	2,1	2,9%	2,9%	482 345
Banques				18,2	16,0	1,6	1,5	2,7%	3,1%	196 956
Attijariwafa Bank	426,00	-0,23%	+0,65%	18,0	15,6	2,2	1,9	2,7%	3,1%	90 812
BCP	256,90	+0,35%	+2,88%	18,7	17,3	1,2	1,1	2,9%	3,1%	51 959
Bank Of Africa	158,00	0,00%	+1,32%	20,0	16,9	1,7	1,4	2,6%	3,1%	32 486
BMCI	700,00	-1,41%	+9,72%	15,7	15,4	1,3	1,2	0,0%	0,0%	9 296
Crédit Du Maroc	450,10	0,00%	-1,91%	12,0	9,6	1,1	0,9	3,3%	4,2%	4 898
CIH Bank	265,00	0,00%	+3,92%	19,9	17,6	1,5	1,4	4,7%	5,3%	7 506
Sociétés financières				15,5	13,9	1,7	1,5	1,9%	2,1%	6 202
Diac Salaf	26,25	0,00%	-	nd	nd	nd	nd	nd	nd	28
Eqdom	1 200,00	0,00%	+7,12%	16,2	14,7	1,5	1,3	0,0%	0,0%	2 004
Maghrebail	889,00	0,00%	+1,87%	11,6	11,5	1,3	1,3	0,0%	0,0%	1 231
Maroc Leasing	440,00	0,00%	+1,39%	15,5	16,9	1,2	1,3	0,0%	0,0%	1 222
Salafin	549,90	0,00%	+14,30%	18,1	13,2	3,4	2,5	5,5%	7,5%	1 718
Assurances				16,2	16,3	1,9	1,9	3,4%	3,3%	23 999
ATLANTASANAD	90,31	-0,23%	+10,14%	12,0	14,6	2,5	3,1	4,7%	3,9%	5 444
Saham Assurance	1 200,00	0,00%	-6,10%	12,6	11,1	1,2	1,1	2,9%	3,3%	4 940
Wafa Assurance	3 890,00	0,00%	+0,52%	21,0	21,0	2,3	2,3	3,1%	3,1%	13 615
Courtage				17,2	20,2	10,4	12,2	5,6%	4,8%	1 982
AFMA	1 162,00	0,00%	+4,12%	20,4	23,2	16,2	18,4	4,9%	4,3%	1 162
AGMA	4 100,00	0,00%	+10,36%	13,8	17,1	6,6	8,2	6,8%	5,5%	820
Holdings				13,6	13,3	1,5	1,5	4,8%	5,1%	3 009
Delta Holding	33,60	0,00%	-3,72%	13,6	13,4	1,6	1,5	5,0%	5,1%	2 943
Rebab Company	109,95	0,00%	+2,11%	9,7	8,8	0,6	0,6	0,0%	0,0%	19
Zellidja	80,00	0,00%	+9,11%	ns	ns	0,9	0,7	0,0%	0,0%	46
Promotion Immobilière				8,7	5,6	0,4	0,2	0,0%	0,0%	4 031
Addoha	6,67	-0,45%	+4,39%	10,9	8,0	0,4	0,3	0,0%	0,0%	2 685
Alliances	30,00	-2,85%	-16,58%	14,4	8,9	0,3	0,2	0,0%	0,0%	662
Dar Saada	26,10	+0,38%	-3,38%	4,8	2,2	0,3	0,2	0,0%	0,0%	684
Stés placement immobilier				19,3	19,2	1,2	1,3	3,9%	21,7%	5 247
Aradei Capital	399,00	+0,25%	-0,24%	19,9	19,9	1,2	1,2	2,9%	3,6%	4 248
Balima	81,80	0,00%	-0,24%	13,0	12,3	1,3	1,2	4,7%	5,0%	143
Immoriente Invest	95,12	-1,92%	+1,15%	ns	ns	1,2	2,1	11,6%	6,8%	857
Pétrole, Chimie et Mines				18,7	21,0	3,4	4,0	3,0%	2,6%	79 695
Africquia Gaz	3 955,00	0,00%	+7,18%	18,7	19,4	4,4	4,6	3,3%	3,2%	13 595
CMT	1 699,00	-0,06%	+11,93%	15,0	15,5	4,5	4,7	3,6%	3,5%	2 856
Taqa Morocco	965,00	-0,52%	+5,46%	20,8	21,6	4,0	4,1	3,9%	3,7%	22 763
Maghreb Oxygène	188,00	0,00%	-0,81%	10,7	10,4	0,6	0,6	2,1%	2,1%	153
Managem	1 486,00	+1,78%	+29,33%	ns	ns	1,9	3,3	0,0%	0,0%	14 847
Promopharm	840,00	0,00%	+18,31%	16,4	16,1	2,6	2,6	0,0%	0,0%	840
Samir	127,80	0,00%	-0,01%	nd	nd	nd	nd	nd	nd	1 521
SMI	2 082,00	+2,36%	+7,61%	28,3	37,6	2,2	2,9	0,0%	0,0%	3 425
SNEP	560,00	+1,08%	+20,43%	16,4	19,2	1,9	2,3	1,5%	1,3%	1 344
Sothema	3 550,00	0,00%	+77,50%	13,6	29,8	3,3	7,2	4,1%	1,9%	6 390
Total Maroc	1 260,00	0,00%	+5,00%	17,4	18,8	4,4	4,8	4,8%	4,4%	11 290
Colorado	55,50	0,00%	+14,49%	18,0	17,9	2,1	2,1	0,0%	0,0%	671
Agroalimentaire				25,4	25,7	4,1	3,6	2,4%	2,7%	47 180
Sté Boissons du Maroc	2 400,00	0,00%	+0,05%	21,6	18,2	5,0	4,2	4,8%	5,7%	6 791
Cartier Saada	27,00	0,00%	-10,03%	53,4	45,0	1,7	1,4	0,0%	0,0%	142
Centrale Danone	529,30	0,00%	+3,19%	ns	ns	ns	ns	0,0%	0,0%	4 986
Cosumar	245,00	0,00%	+16,61%	22,5	25,2	4,1	4,5	3,2%	2,9%	23 149
Dari Couspate	4 606,00	0,00%	-1,97%	20,6	23,0	4,0	4,4	0,0%	0,0%	1 374
Lesieur Cristal	176,00	-0,28%	+8,65%	30,0	29,3	3,0	2,9	0,0%	0,0%	4 863
Unimer	160,00	-0,62%	-0,64%	78,3	74,5	1,6	1,5	1,8%	1,9%	1 826
Mutandis SCA	245,00	+0,82%	+12,40%	20,4	23,9	1,7	2,0	4,1%	3,5%	1 959
Oulmès	1 055,00	0,00%	-13,45%	ns	ns	4,6	3,2	0,0%	0,0%	2 089

1. Ratios induits P/E, P/B et D/Y de 2020 sont calculés sur la base des cours observés au 31/12/2020

2. Ratios induits P/E, P/B et D/Y de 2021 sont calculés sur la base des cours observés à date d'aujourd'hui

Les multiples marché et sectoriels sont calculés en excluant les sociétés déficitaires.

ns : Non significatif (>100% ou <-100%)

nd : Non disponible

Source : Sociétés

TABLEAU DE BORD - DONNEES FONDAMENTALES (2/2)

	Au	Variation		P/E		P/B		D/Y		Capi
	19.04.2021	Quotidienne	Annuelle	2020 ¹	2021 ²	2020 ¹	2021 ²	2020 ¹	2021 ²	(MMAD)
BTP & Matériaux				23,6	22,9	3,9	3,8	3,2%	3,2%	68 572
Afric Industries	300,00	0,00%	+7,96%	11,6	12,0	1,9	2,0	6,9%	6,7%	87
Aluminium du Maroc	1 401,00	-0,71%	+4,12%	13,0	10,9	1,9	1,6	4,2%	5,0%	653
Ciments du Maroc	1 790,00	+1,13%	+6,61%	22,2	23,9	5,0	5,4	6,0%	5,6%	25 840
Jet Contractors	213,00	+0,33%	+5,52%	6,8	5,2	0,9	0,7	0,0%	0,0%	633
LafargeHolcim Maroc	1 706,00	-0,81%	+6,62%	25,5	23,5	4,4	4,0	1,7%	1,9%	39 974
Sonasid	355,00	0,00%	+18,33%	ns	ns	0,5	0,7	0,0%	0,0%	1 385
Industries				11,9	13,1	0,6	0,5	2,6%	2,5%	444
Delattre Levivier Maroc	44,40	-0,22%	+26,14%	ns	ns	1,0	0,9	0,0%	0,0%	56
Nexans Maroc	147,85	0,00%	+9,47%	11,9	13,1	0,4	0,5	3,7%	3,4%	332
Med Paper	13,00	-0,76%	-4,08%	ns	ns	ns	0,0	0,0%	0,0%	34
Stroc Industrie	18,24	+1,33%	-12,41%	ns	ns	ns	0,0	0,0%	0,0%	23
Transport				22,0	22,9	5,3	5,6	4,4%	4,2%	16 982
CTM	710,00	0,00%	+3,50%	16,7	13,8	3,1	2,6	0,0%	0,0%	870
Marsa Maroc	219,00	-0,39%	+4,29%	22,6	23,9	5,9	6,2	4,7%	4,4%	16 074
Timar	125,10	0,00%	-3,42%	8,5	6,4	0,4	0,3	0,0%	0,0%	38
Distribution				20,9	23,2	2,7	3,0	3,0%	2,7%	16 692
Auto Nejma	2 064,00	0,00%	+3,99%	14,1	13,3	2,4	2,3	4,3%	4,6%	2 112
Auto Hall	82,40	+0,37%	+16,87%	25,4	26,1	2,3	2,4	4,4%	4,2%	4 144
Ennakl	28,90	+1,76%	+12,60%	12,1	11,3	1,6	1,5	2,8%	3,0%	867
Fenie Brossette	47,80	-3,41%	+18,59%	ns	ns	0,9	0,5	0,0%	0,0%	69
Label Vie	3 290,00	+0,24%	+2,81%	24,4	29,9	3,8	4,7	2,1%	1,7%	9 340
SRM	149,00	0,00%	+13,52%	11,5	9,0	0,4	0,3	0,0%	0,0%	48
Stokvis Nord Afrique	12,20	0,00%	+18,09%	ns	ns	8,8	10,1	0,0%	0,0%	112
NTI				17,4	27,4	3,0	4,6	3,0%	1,9%	7 273
IB Maroc	30,00	0,00%	+4,37%	ns	ns	ns	0,0	0,0%	0,0%	13
Involys	107,40	+3,87%	-8,66%	16,1	10,8	0,7	0,4	5,0%	7,4%	41
HPS	6 000,00	0,00%	-7,54%	28,1	45,0	6,4	10,2	1,3%	0,8%	4 222
Disway	587,00	+0,53%	+36,16%	9,2	16,3	1,0	1,7	8,4%	4,8%	1 107
Microdata	690,00	0,00%	+19,01%	13,4	19,7	4,8	7,0	6,4%	4,3%	1 159
M2M Group	920,00	0,00%	+35,44%	11,2	16,9	2,0	3,1	0,0%	0,0%	596
S2M	167,55	0,00%	+4,66%	ns	ns	2,7	2,1	0,0%	0,0%	136
Télécommunications				49,3	44,9	11,1	10,1	3,6%	4,0%	122 282
Maroc Telecom	139,10	-0,14%	-4,07%	49,3	44,9	11,1	10,1	3,6%	4,0%	122 282
Services aux collectivités				21,1	15,3	1,9	1,4	0,0%	0,0%	2 584
Lydec	323,00	0,00%	-13,64%	21,1	15,3	1,9	1,4	0,0%	0,0%	2 584
Hôtellerie				nd	nd	nd	nd	0,0%	0,0%	1 496
Risma	104,40	0,00%	-8,41%	17,4	10,7	nd	nd	0,0%	0,0%	1 496

1. Ratios induits P/E, P/B et D/Y de 2020 sont calculés sur la base des cours observés au 31/12/2020 et les comptes proforma

2. Ratios induits P/E, P/B et D/Y de 2021 sont calculés sur la base des cours observés à date d'aujourd'hui

Les multiples marché et sectoriels sont calculés en excluant les sociétés déficitaires.

ns : Non significatif (>100% ou <-100%)

nd : Non disponible

Source : Sociétés

Sogécapital Bourse

55, Bd Abdelmoumen – Casablanca

Tél. : (212)5 22 43 98 40

Fax. : (212)5 22 26 80 18

bourse.sogecapitalbourse@socgen.comanalyse.sogecapitalbourse@socgen.com**Analyse & Recherche**

Fouad Bellil

Fouad.bellil@socgen.com

Tél. : (212) 5 22 43 98 40

Yousra Maarouf

Yousra.maarouf@socgen.com

Tél. : (212) 5 22 43 98 34

Conseil & Placement

Othman Benouhoud

Othman.benouhoud@socgen.com

Tél. : (212) 5 22 43 98 44

Fouad Berrada

Fouad.berrada@socgen.com

Tél. : (212) 5 22 43 98 42

Jihad Temmar

Jihad.temmar@socgen.com

Tél. : (212) 5 22 43 98 42

AVERTISSEMENT

Le présent document a été établi par le Département Analyse & Recherche et publié par SOGECAPITAL BOURSE conformément aux dispositions réglementaires en la matière visant à promouvoir l'indépendance de jugement des analystes financiers.

Ce document d'information s'adresse aux investisseurs avertis aux risques liés aux investissements en bourse. Il est communiqué à titre indicatif et ne saurait être assimilé à un quelconque conseil. Il ne constitue en aucun cas une incitation à l'investissement en bourse. La responsabilité de SOGECAPITAL BOURSE et de ses analystes ne saurait en aucun cas être engagée en cas d'utilisation par les investisseurs avertis des informations publiées dans le présent document. SOGECAPITAL BOURSE ne saurait être tenue pour responsable des pertes financières ou d'une quelconque décision prise sur le fondement des informations figurant dans le présent document.

Les informations contenues dans ce document proviennent de sources publiques soigneusement sélectionnées par le Département Analyse & Recherche. Malgré l'observation de la diligence requise pour s'assurer de l'exactitude des informations au moment de leur publication, SOGECAPITAL BOURSE n'est pas en mesure de garantir ni leur véracité ni leur exhaustivité. Ce document exprime l'opinion de SOGECAPITAL BOURSE et peut être modifié sans préavis dans la mesure où les informations peuvent être influencées par les aléas des marchés financiers. Les performances passées et simulées ne garantissent pas les performances futures. SOGECAPITAL BOURSE a mis en place des procédures appropriées de séparation des activités « Muraille de Chine » visant en particulier à prévenir les conflits d'intérêt entre ses activités d'Analyse & Recherche et ses autres activités et à garantir l'indépendance de ses analystes financiers.

Le présent document est la propriété de SOGECAPITAL BOURSE, il est strictement interdit de le reproduire globalement ou en partie ou de le diffuser à des tiers sans l'accord préalable de SOGECAPITAL BOURSE. Ce document ne peut être distribué que par SOGECAPITAL BOURSE, Société Générale Marocaine de Banques ou une de ses filiales. Ni SOGECAPITAL BOURSE ou ses analystes financiers, ni la Société Générale Marocaine de Banques, ne sauraient être responsables des pertes directes ou indirectes résultant de l'utilisation de ce document et de son contenu.