

## Flash Quotidien

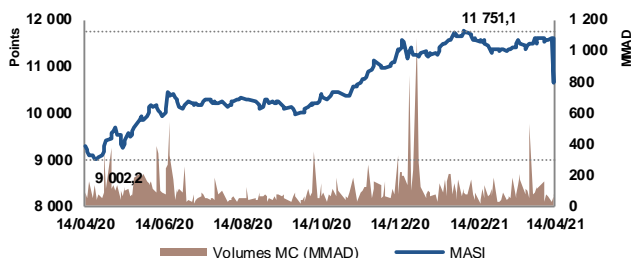
mercredi 14 avril 2021

Recherche - Actions

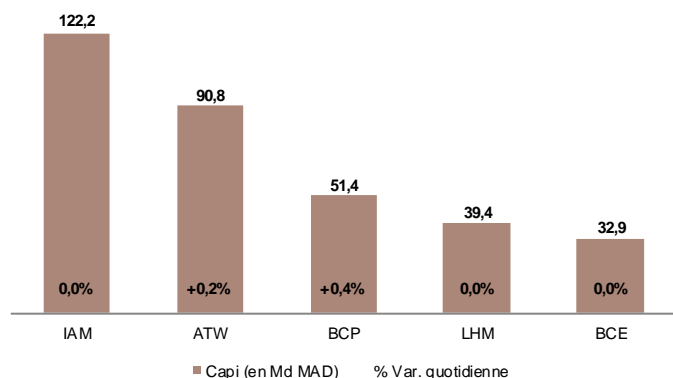
## SYNTHESE DU MARCHÉ

## PERFORMANCE DU MARCHÉ

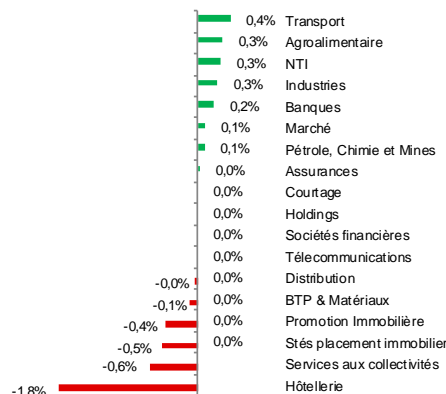
Indice	Valeur	Performance	
		Quotidienne	YtD
MASI	11 619,35	+0,10%	+2,94%
MADEX	9 444,12	+0,12%	+2,77%
FTSE CSE 15	10 648,25	+0,23%	+4,13%
FTSE CSE All	9 936,52	+0,11%	+1,98%
Capi (Md MAD)	602,3	+0,10%	+2,97%



## CINQ PREMIERES CAPITALISATIONS



## PERFORMANCE QUOTIDIENNE PAR SECTEUR



## VOLUME DU MARCHÉ ACTIONS

	Volume (MMAD)	%
Marché Central	67,9	100,0%
Label Vie	28,2	41,6%
HPS	11,6	17,1%
Attijariwafa Bank	9,2	13,5%
Ciments Du Maroc	5,3	7,8%
Maroc Telecom	4,5	6,7%
Marché de Blocs		
<b>Marché Global</b>	<b>67,9</b>	<b>100,0%</b>

## PRINCIPALES VARIATIONS DU JOUR

Valeur	Cours	Var.%	Titres échangés	P/E 20 <sup>1</sup>
Stroc Industrie	18,25	+3,11%	1	ns
Ennakl	29,00	+2,44%	900	11,3
Managem	1 452,00	+1,97%	1 064	ns
Alliances	30,49	+1,63%	106	9,1
Immorente Invest	94,20	-2,89%	500	ns
Risma	101,00	-1,85%	55	10,3
Sothema	3 550,00	-1,58%	10	29,8
Mutandis SCA	242,20	-1,54%	2 129	23,7

## INDICES INTERNATIONAUX, COMMODITIES &amp; FOREX\*

Indice	Dernier	Var %	Var YtD %
CAC 40	6 209,72	+0,41%	+11,86%
DAX 30	15 241,50	+0,05%	+11,10%
DOW JONES 30	33 858,34	+0,54%	+10,62%
NASDAQ	14 030,67	+0,25%	+8,86%
HANG SENG	28 877,00	+1,40%	+2,44%
NIKKEI	29 620,99	-0,44%	+7,93%
BRENT (\$/bbl)	64,98	+2,06%	+25,64%
OR (\$/Oz)	1736,75	-0,62%	-8,19%
ARGENT (\$/Oz)	25,38	-0,19%	-3,47%
EUR/MAD	10,6807	-0,15%	-1,88%
USD/MAD	8,9341	-0,15%	+0,21%

ns : Non significatif (&gt;100% ou &lt;-100%)

\* Indices internationaux affichés à 14H30 GMT+2

1. Ratios induits P/E, P/B et D/Y de 2020 sont calculés sur la base des cours observés à date d'aujourd'hui

Sources Bourse de Casablanca, Bloomberg, Investing.com

- Clôture dans le vert. Les indices MASI et MADEX affichent des performances quotidiennes respectives de +0,10% à 11.619,35 points et de +0,12% à 9.444,12 points. La capitalisation du marché ressort à 602,3 Md MAD, soit une hausse de +0,10%.
- La volumétrie de la séance ressort à 67,9 MMAD traitée exclusivement sur le marché central. Label Vie, HPS et Attijariwafa Bank sont les valeurs les plus actives de la séance, avec des parts respectives de 41,6%, 17,1% et 13,5%.
- Stroc Industrie, Ennakl et Managem affichent les meilleures progressions quotidiennes au terme de cette séance boursière avec respectivement +3,11%, +2,44% et +1,97%. En contrepartie, Immorente Invest, Risma et Sothema accusent les plus fortes baisses avec respectivement -2,89%, -1,85% et finalement -1,58%.
- Le CAC 40 affiche une hausse de +0,41% à 6.209,7 points. Le DOW JONES et le NASDAQ affichent également, en milieu de séance, une hausse de +0,54% et +0,25% respectivement.

## TABLEAU DE BORD - DONNEES FONDAMENTALES (1/2)

	Au	Variation		P/E		P/B		D/Y		Capi
	14.04.2021	Quotidienne	Annuelle	2020 <sup>1</sup>	2021 <sup>2</sup>	2020 <sup>1</sup>	2021 <sup>2</sup>	2020 <sup>1</sup>	2021 <sup>2</sup>	(MMAD)
<b>Marché (MASI)</b>	<b>11 619,35</b>	<b>0,10%</b>	<b>2,94%</b>	<b>22,1</b>	<b>21,9</b>	<b>2,5</b>	<b>2,4</b>	<b>3,0%</b>	<b>3,2%</b>	<b>602 344</b>
<b>Marché hors Immobilier</b>				<b>23,0</b>	<b>23,3</b>	<b>2,7</b>	<b>2,6</b>	<b>3,1%</b>	<b>3,2%</b>	<b>593 127</b>
<b>Marché hors Télécom</b>				<b>19,7</b>	<b>20,3</b>	<b>2,1</b>	<b>2,1</b>	<b>2,9%</b>	<b>2,9%</b>	<b>480 150</b>
<b>Banques</b>				<b>18,2</b>	<b>16,0</b>	<b>1,6</b>	<b>1,5</b>	<b>2,7%</b>	<b>3,1%</b>	<b>196 934</b>
Attijariwafa Bank	426,00	+0,24%	+0,65%	18,0	15,6	2,2	1,9	2,7%	3,1%	90 812
BCP	254,10	+0,43%	+1,76%	18,7	17,1	1,2	1,1	2,9%	3,1%	51 393
Bank Of Africa	160,00	0,00%	+2,60%	20,0	17,1	1,7	1,5	2,6%	3,0%	32 897
BMCI	710,00	0,00%	+11,29%	15,7	15,6	1,3	1,3	0,0%	0,0%	9 428
Crédit Du Maroc	450,10	0,00%	-1,91%	12,0	9,6	1,1	0,9	3,3%	4,2%	4 898
CIH Bank	265,00	0,00%	+3,92%	19,9	17,6	1,5	1,4	4,7%	5,3%	7 506
<b>Sociétés financières</b>				<b>15,5</b>	<b>14,0</b>	<b>1,7</b>	<b>1,5</b>	<b>1,9%</b>	<b>2,1%</b>	<b>6 269</b>
Diac Salaf	26,25	0,00%	-	nd	nd	nd	nd	nd	nd	28
Eqdom	1 240,00	0,00%	+10,70%	16,2	15,2	1,5	1,4	0,0%	0,0%	2 071
Maghrebail	889,00	0,00%	+1,87%	11,6	11,5	1,3	1,3	0,0%	0,0%	1 231
Maroc Leasing	440,00	0,00%	+1,39%	15,5	16,9	1,2	1,3	0,0%	0,0%	1 222
Salafin	549,80	0,00%	+14,28%	18,1	13,2	3,4	2,5	5,5%	7,5%	1 718
<b>Assurances</b>				<b>16,2</b>	<b>16,2</b>	<b>1,9</b>	<b>1,9</b>	<b>3,4%</b>	<b>3,3%</b>	<b>23 747</b>
ATLANTASANAD	91,00	+0,13%	+10,98%	12,0	14,7	2,5	3,1	4,7%	3,8%	5 486
Saham Assurance	1 200,00	0,00%	-6,10%	12,6	11,1	1,2	1,1	2,9%	3,3%	4 940
Wafa Assurance	3 806,00	0,00%	-1,65%	21,0	20,5	2,3	2,2	3,1%	3,2%	13 321
<b>Courtage</b>				<b>17,2</b>	<b>20,2</b>	<b>10,4</b>	<b>12,2</b>	<b>5,6%</b>	<b>4,8%</b>	<b>1 982</b>
AFMA	1 162,00	0,00%	+4,12%	20,4	23,2	16,2	18,4	4,9%	4,3%	1 162
AGMA	4 100,00	0,00%	+10,36%	13,8	17,1	6,6	8,2	6,8%	5,5%	820
<b>Holdings</b>				<b>13,6</b>	<b>13,5</b>	<b>1,5</b>	<b>1,5</b>	<b>4,8%</b>	<b>5,0%</b>	<b>3 044</b>
Delta Holding	34,00	0,00%	-2,57%	13,6	13,5	1,6	1,5	5,0%	5,0%	2 978
Rebab Company	109,95	0,00%	+2,11%	9,7	8,8	0,6	0,6	0,0%	0,0%	19
Zellidja	79,89	0,00%	+8,96%	ns	ns	0,9	0,7	0,0%	0,0%	46
<b>Promotion Immobilière</b>				<b>8,7</b>	<b>5,6</b>	<b>0,4</b>	<b>0,2</b>	<b>0,0%</b>	<b>0,0%</b>	<b>3 984</b>
Addoha	6,51	-1,06%	+1,89%	10,9	7,8	0,4	0,3	0,0%	0,0%	2 621
Alliances	30,49	+1,63%	-15,22%	14,4	9,1	0,3	0,2	0,0%	0,0%	673
Dar Saada	26,33	0,00%	-2,53%	4,8	2,3	0,3	0,2	0,0%	0,0%	690
<b>Stés placement immobilier</b>				<b>19,3</b>	<b>19,2</b>	<b>1,2</b>	<b>1,3</b>	<b>3,9%</b>	<b>21,9%</b>	<b>5 233</b>
Aradei Capital	398,50	0,00%	-0,37%	19,9	19,9	1,2	1,2	2,9%	3,6%	4 242
Balima	81,80	0,00%	-0,24%	13,0	12,3	1,3	1,2	4,7%	5,0%	143
Immoriente Invest	94,20	-2,89%	+0,17%	ns	ns	1,2	2,1	11,6%	6,9%	848
<b>Pétrole, Chimie et Mines</b>				<b>18,7</b>	<b>20,9</b>	<b>3,4</b>	<b>4,0</b>	<b>3,0%</b>	<b>2,6%</b>	<b>79 018</b>
Afriqueia Gaz	3 955,00	+0,13%	+7,18%	18,7	19,4	4,4	4,6	3,3%	3,2%	13 595
CMT	1 699,00	-0,47%	+11,93%	15,0	15,5	4,5	4,7	3,6%	3,5%	2 856
Taq Morocco	960,00	-0,52%	+4,92%	20,8	21,5	4,0	4,1	3,9%	3,8%	22 645
Maghreb Oxygène	188,00	0,00%	-0,81%	10,7	10,4	0,6	0,6	2,1%	2,1%	153
Managem	1 452,00	+1,97%	+26,37%	ns	ns	1,9	3,2	0,0%	0,0%	14 507
Promopharm	840,00	-0,59%	+18,31%	16,4	16,1	2,6	2,6	0,0%	0,0%	840
Samir	127,80	0,00%	-0,01%	nd	nd	nd	nd	nd	nd	1 521
SMI	2 037,00	-0,10%	+5,28%	28,3	36,8	2,2	2,8	0,0%	0,0%	3 351
SNEP	558,00	+1,55%	+20,00%	16,4	19,1	1,9	2,3	1,5%	1,3%	1 339
Sothema	3 550,00	-1,58%	+77,50%	13,6	29,8	3,3	7,2	4,1%	1,9%	6 390
Total Maroc	1 244,00	0,00%	+3,67%	17,4	18,6	4,4	4,7	4,8%	4,5%	11 146
Colorado	55,74	+0,07%	+14,98%	18,0	18,0	2,1	2,1	0,0%	0,0%	674
<b>Agroalimentaire</b>				<b>25,4</b>	<b>25,7</b>	<b>4,1</b>	<b>3,6</b>	<b>2,4%</b>	<b>2,7%</b>	<b>47 075</b>
Sté Boissons du Maroc	2 370,00	0,00%	-1,20%	21,6	17,9	5,0	4,2	4,8%	5,7%	6 706
Cartier Saada	27,50	0,00%	-8,36%	53,4	45,9	1,7	1,4	0,0%	0,0%	145
Centrale Danone	529,30	0,00%	+3,19%	ns	ns	ns	ns	0,0%	0,0%	4 986
Cosumar	245,95	+0,78%	+17,06%	22,5	25,3	4,1	4,6	3,2%	2,8%	23 239
Dari Couspate	4 606,00	0,00%	-1,97%	20,6	23,0	4,0	4,4	0,0%	0,0%	1 374
Lesieur Cristal	172,30	+0,17%	+6,37%	30,0	28,7	3,0	2,8	0,0%	0,0%	4 761
Unimer	161,00	0,00%	-0,02%	78,3	75,0	1,6	1,5	1,8%	1,9%	1 838
Mutandis SCA	242,20	-1,54%	+11,12%	20,4	23,7	1,7	2,0	4,1%	3,5%	1 937
Oulmès	1 055,00	0,00%	-13,45%	ns	ns	4,6	3,2	0,0%	0,0%	2 089

1. Ratios induits P/E, P/B et D/Y de 2020 sont calculés sur la base des cours observés au 31/12/2020

2. Ratios induits P/E, P/B et D/Y de 2021 sont calculés sur la base des cours observés à date d'aujourd'hui

Les multiples marché et sectoriels sont calculés en excluant les sociétés déficitaires.

ns : Non significatif (&gt;100% ou &lt;-100%)

nd : Non disponible

Source : Sociétés

## TABLEAU DE BORD - DONNEES FONDAMENTALES (2/2)

	Au	Variation		P/E		P/B		D/Y		Capi
	14.04.2021	Quotidienne	Annuelle	2020 <sup>1</sup>	2021 <sup>2</sup>	2020 <sup>1</sup>	2021 <sup>2</sup>	2020 <sup>1</sup>	2021 <sup>2</sup>	(MMAD)
<b>BTP &amp; Matériaux</b>				<b>23,6</b>	<b>22,6</b>	<b>3,9</b>	<b>3,8</b>	<b>3,2%</b>	<b>3,3%</b>	<b>67 680</b>
Afric Industries	300,00	0,00%	+7,96%	11,6	12,0	1,9	2,0	6,9%	6,7%	87
Aluminium du Maroc	1 411,00	-0,63%	+4,86%	13,0	10,9	1,9	1,6	4,2%	5,0%	657
Ciments du Maroc	1 770,00	-0,28%	+5,42%	22,2	23,6	5,0	5,4	6,0%	5,6%	25 552
Jet Contractors	213,40	+0,05%	+5,72%	6,8	5,2	0,9	0,7	0,0%	0,0%	634
LafargeHolcim Maroc	1 680,00	0,00%	+5,00%	25,5	23,1	4,4	4,0	1,7%	1,9%	39 364
Sonasid	355,00	0,00%	+18,33%	ns	ns	0,5	0,7	0,0%	0,0%	1 385
<b>Industries</b>				<b>11,9</b>	<b>13,1</b>	<b>0,6</b>	<b>0,5</b>	<b>2,6%</b>	<b>2,5%</b>	<b>444</b>
Delattre Levivier Maroc	44,50	0,00%	+26,42%	ns	ns	1,0	0,9	0,0%	0,0%	56
Nexans Maroc	147,85	0,00%	+9,47%	11,9	13,1	0,4	0,5	3,7%	3,4%	332
Med Paper	13,10	+1,55%	-3,34%	ns	ns	ns	0,0	0,0%	0,0%	34
Stroc Industrie	18,25	+3,11%	-12,36%	ns	ns	ns	0,0	0,0%	0,0%	23
<b>Transport</b>				<b>22,0</b>	<b>22,9</b>	<b>5,3</b>	<b>5,6</b>	<b>4,4%</b>	<b>4,2%</b>	<b>16 982</b>
CTM	710,00	0,00%	+3,50%	16,7	13,8	3,1	2,6	0,0%	0,0%	870
Marsa Maroc	219,00	+0,46%	+4,29%	22,6	23,9	5,9	6,2	4,7%	4,4%	16 074
Timar	125,10	0,00%	-3,42%	8,5	6,4	0,4	0,3	0,0%	0,0%	38
<b>Distribution</b>				<b>20,9</b>	<b>23,2</b>	<b>2,7</b>	<b>3,0</b>	<b>3,0%</b>	<b>2,7%</b>	<b>16 664</b>
Auto Nejma	2 064,00	0,00%	+3,99%	14,1	13,3	2,4	2,3	4,3%	4,6%	2 112
Auto Hall	82,10	0,00%	+16,45%	25,4	26,0	2,3	2,4	4,4%	4,3%	4 129
Ennaki	29,00	+2,44%	+12,99%	12,1	11,3	1,6	1,5	2,8%	3,0%	870
Fenie Brossette	47,94	0,00%	+18,94%	ns	ns	0,9	0,5	0,0%	0,0%	69
Label Vie	3 285,00	-0,30%	+2,65%	24,4	29,9	3,8	4,7	2,1%	1,7%	9 326
SRM	149,00	0,00%	+13,52%	11,5	9,0	0,4	0,3	0,0%	0,0%	48
Stokvis Nord Afrique	11,94	0,00%	+15,57%	ns	ns	8,8	9,9	0,0%	0,0%	110
<b>NTI</b>				<b>17,4</b>	<b>26,8</b>	<b>3,0</b>	<b>4,5</b>	<b>3,0%</b>	<b>2,0%</b>	<b>7 104</b>
IB Maroc	30,31	0,00%	+5,45%	ns	ns	ns	0,0	0,0%	0,0%	13
Involys	106,00	0,00%	-9,85%	16,1	10,7	0,7	0,4	5,0%	7,5%	41
HPS	5 800,00	0,00%	-10,62%	28,1	43,5	6,4	9,9	1,3%	0,9%	4 081
Disway	580,00	+0,50%	+34,53%	9,2	16,1	1,0	1,7	8,4%	4,8%	1 094
Microdata	689,80	+1,44%	+18,98%	13,4	19,7	4,8	7,0	6,4%	4,3%	1 159
M2M Group	898,00	0,00%	+32,21%	11,2	16,5	2,0	3,1	0,0%	0,0%	582
S2M	167,55	0,00%	+4,66%	ns	ns	2,7	2,1	0,0%	0,0%	136
<b>Télécommunications</b>				<b>49,3</b>	<b>44,8</b>	<b>11,1</b>	<b>10,1</b>	<b>3,6%</b>	<b>4,0%</b>	<b>122 194</b>
Maroc Telecom	139,00	0,00%	-4,14%	49,3	44,8	11,1	10,1	3,6%	4,0%	122 194
<b>Services aux collectivités</b>				<b>21,1</b>	<b>15,1</b>	<b>1,9</b>	<b>1,3</b>	<b>0,0%</b>	<b>0,0%</b>	<b>2 544</b>
Lydec	318,00	-0,62%	-14,97%	21,1	15,1	1,9	1,3	0,0%	0,0%	2 544
<b>Hôtellerie</b>				<b>nd</b>	<b>nd</b>	<b>nd</b>	<b>nd</b>	<b>0,0%</b>	<b>0,0%</b>	<b>1 447</b>
Risma	101,00	-1,85%	-11,39%	17,4	10,3	nd	nd	0,0%	0,0%	1 447

1. Ratios induits P/E, P/B et D/Y de 2020 sont calculés sur la base des cours observés au 31/12/2020 et les comptes proforma

2. Ratios induits P/E, P/B et D/Y de 2021 sont calculés sur la base des cours observés à date d'aujourd'hui

Les multiples marché et sectoriels sont calculés en excluant les sociétés déficitaires.

ns : Non significatif (>100% ou <-100%)

nd : Non disponible

Source : Sociétés

**Sogécapital Bourse**

55, Bd Abdelmoumen – Casablanca

Tél. : (212)5 22 43 98 40

Fax. : (212)5 22 26 80 18

[bourse.sogecapitalbourse@socgen.com](mailto:bourse.sogecapitalbourse@socgen.com)[analyse.sogecapitalbourse@socgen.com](mailto:analyse.sogecapitalbourse@socgen.com)**Analyse & Recherche**

Fouad Bellil

[Fouad.bellil@socgen.com](mailto:Fouad.bellil@socgen.com)

Tél. : (212) 5 22 43 98 40

Yousra Maarouf

[Yousra.maarouf@socgen.com](mailto:Yousra.maarouf@socgen.com)

Tél. : (212) 5 22 43 98 34

**Conseil & Placement**

Othman Benouhoud

[Othman.benouhoud@socgen.com](mailto:Othman.benouhoud@socgen.com)

Tél. : (212) 5 22 43 98 44

Fouad Berrada

[Fouad.berrada@socgen.com](mailto:Fouad.berrada@socgen.com)

Tél. : (212) 5 22 43 98 42

Jihad Temmar

[Jihad.temmar@socgen.com](mailto:Jihad.temmar@socgen.com)

Tél. : (212) 5 22 43 98 42

**AVERTISSEMENT**

Le présent document a été établi par le Département Analyse & Recherche et publié par SOGECAPITAL BOURSE conformément aux dispositions réglementaires en la matière visant à promouvoir l'indépendance de jugement des analystes financiers.

Ce document d'information s'adresse aux investisseurs avertis aux risques liés aux investissements en bourse. Il est communiqué à titre indicatif et ne saurait être assimilé à un quelconque conseil. Il ne constitue en aucun cas une incitation à l'investissement en bourse. La responsabilité de SOGECAPITAL BOURSE et de ses analystes ne saurait en aucun cas être engagée en cas d'utilisation par les investisseurs avertis des informations publiées dans le présent document. SOGECAPITAL BOURSE ne saurait être tenue pour responsable des pertes financières ou d'une quelconque décision prise sur le fondement des informations figurant dans le présent document.

Les informations contenues dans ce document proviennent de sources publiques soigneusement sélectionnées par le Département Analyse & Recherche. Malgré l'observation de la diligence requise pour s'assurer de l'exactitude des informations au moment de leur publication, SOGECAPITAL BOURSE n'est pas en mesure de garantir ni leur véracité ni leur exhaustivité. Ce document exprime l'opinion de SOGECAPITAL BOURSE et peut être modifié sans préavis dans la mesure où les informations peuvent être influencées par les aléas des marchés financiers. Les performances passées et simulées ne garantissent pas les performances futures. SOGECAPITAL BOURSE a mis en place des procédures appropriées de séparation des activités « Muraille de Chine » visant en particulier à prévenir les conflits d'intérêt entre ses activités d'Analyse & Recherche et ses autres activités et à garantir l'indépendance de ses analystes financiers.

Le présent document est la propriété de SOGECAPITAL BOURSE, il est strictement interdit de le reproduire globalement ou en partie ou de le diffuser à des tiers sans l'accord préalable de SOGECAPITAL BOURSE. Ce document ne peut être distribué que par SOGECAPITAL BOURSE, Société Générale Marocaine de Banques ou une de ses filiales. Ni SOGECAPITAL BOURSE ou ses analystes financiers, ni la Société Générale Marocaine de Banques, ne sauraient être responsables des pertes directes ou indirectes résultant de l'utilisation de ce document et de son contenu.