

Flash Quotidien

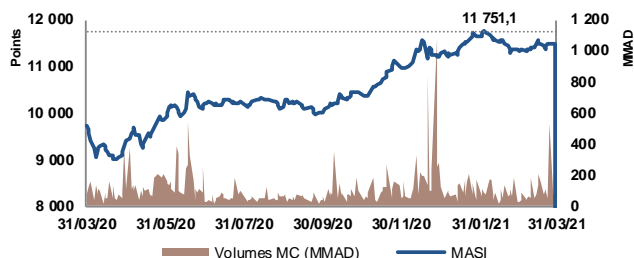
mercredi 31 mars 2021

Recherche - Actions

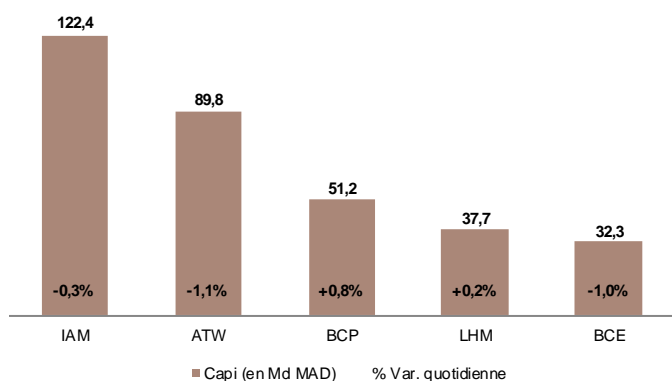
SYNTHESE DU MARCHÉ

PERFORMANCE DU MARCHÉ

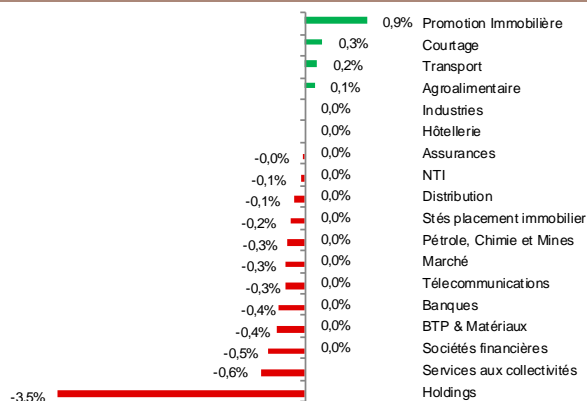
Indice	Valeur	Performance	
		Quotidienne	YtD
MASI	11 483,65	-0,30%	+1,74%
MADEX	9 336,07	-0,32%	+1,59%
FTSE CSE 15	10 484,89	-0,13%	+2,54%
FTSE CSE All	9 811,66	-0,36%	+0,70%
Capi (Md MAD)	595,4	-0,27%	+1,78%



CINQ PREMIERES CAPITALISATIONS



PERFORMANCE QUOTIDIENNE PAR SECTEUR



VOLUME DU MARCHÉ ACTIONS

	Volume (MMAD)	%
Marché Central	120,3	100,0%
<i>Salafin</i>	31,9	26,5%
<i>BCP</i>	20,6	17,1%
<i>Bank Of Africa</i>	11,0	9,1%
<i>Maroc Telecom</i>	10,0	8,3%
<i>Ciments Du Maroc</i>	7,6	6,3%
Marché de Blocs		
Marché Global	120,3	100,0%

PRINCIPALES VARIATIONS DU JOUR

Valeur	Cours	Var. %	Titres échangés	P/E 20 ¹
Cartier Saada	27,55	+3,96%	2	45,9
Ennaki	27,19	+3,38%	775	10,6
Sothema	3 192,00	+1,98%	1	26,8
Afric Industries	295,00	+1,78%	257	11,8
IB Maroc	31,50	-3,88%	133	ns
Delta Holding	33,00	-3,62%	170	13,1
Salafin	549,80	-2,00%	58 091	13,2
Fenie Brossette	46,10	-1,89%	1 626	ns

INDICES INTERNATIONAUX, COMMODITIES & FOREX*

Indice	Dernier	Var %	Var YtD %
CAC 40	6 067,23	-0,34%	+9,29%
DAX 30	15 008,34	-0,07%	+9,40%
DOW JONES 30	33 101,64	+0,10%	+8,15%
NASDAQ	13 286,36	+1,85%	+3,09%
HANG SENG	28 366,00	-0,72%	+0,63%
NIKKEI	29 178,80	-0,86%	+6,32%
BRENT (\$/bbl)	62,86	-2,04%	+21,54%
OR (\$/Oz)	1710,7	+1,47%	-9,56%
ARGENT (\$/Oz)	24,45	+1,29%	-7,01%
EUR/MAD	10,6335	+0,08%	-2,31%
USD/MAD	9,0619	-0,07%	+1,64%

ns : Non significatif (>100% ou <-100%)

* Indices internationaux affichés à 16H45 GMT+1

1. Ratios induits P/E, P/B et D/Y de 2020 sont calculés sur la base des cours observés à date d'aujourd'hui

Sources Bourse de Casablanca, Bloomberg, Investing.com

- Clôture dans le rouge. Les indices MASI et MADEX affichent des contreperformances quotidiennes respectives de -0,30% à 11.483,65 points et de -0,32% à 9.336,07 points. La capitalisation du marché ressort à 595,4 Md MAD, soit un retrait de -0,27%.
- La volumétrie de la séance ressort à 120,3 MMAD traitée exclusivement sur le marché central. Salafin, BCP et Bank Of Africa sont les valeurs les plus actives de la séance, avec des parts respectives de 26,5%, 17,1% et 9,1%.
- Cartier Saada, Ennaki et Sothema affichent les meilleures progressions quotidiennes au terme de cette séance boursière avec respectivement +3,96%, +3,38% et +1,98%. En contrepartie, IB Maroc, Delta Holding et Salafin accusent les plus fortes baisses avec respectivement -3,88%, -3,62% et finalement -2,00%.
- Le CAC 40 affiche une baisse de -0,34% à 6.067,2 points. Par ailleurs, le DOW JONES et le NASDAQ affichent, en milieu de séance, une hausse de +0,10% et +1,85% respectivement.

TABLEAU DE BORD - DONNEES FONDAMENTALES (1/2)

	Au	Variation		P/E		P/B		D/Y		Capi
	31.03.2021	Quotidienne	Annuelle	2020 ¹	2021 ²	2020 ¹	2021 ²	2020 ¹	2021 ²	(MMAD)
Marché (MASI)	11 483,65	-0,30%	1,74%	22,1	21,7	2,5	2,4	3,0%	3,3%	595 374
Marché hors Immobilier				23,0	23,0	2,7	2,6	3,1%	3,2%	586 319
Marché hors Télécom				19,7	20,0	2,1	2,0	2,9%	3,0%	473 004
Banques				18,2	15,9	1,6	1,4	2,7%	3,1%	195 080
Attijariwafa Bank	421,35	-1,09%	-0,45%	18,0	15,4	2,2	1,9	2,7%	3,2%	89 820
BCP	253,00	+0,80%	+1,32%	18,7	17,1	1,2	1,1	2,9%	3,2%	51 170
Bank Of Africa	156,90	-1,01%	+0,61%	20,0	16,8	1,7	1,4	2,6%	3,1%	32 260
BMCI	709,90	+1,41%	+11,27%	15,7	15,6	1,3	1,3	0,0%	0,0%	9 427
Crédit Du Maroc	450,00	0,00%	-1,93%	12,0	9,6	1,1	0,9	3,3%	4,2%	4 897
CIH Bank	265,00	+0,38%	+3,92%	19,9	17,6	1,5	1,4	4,7%	5,3%	7 506
Sociétés financières				15,5	14,0	1,7	1,5	1,9%	2,1%	6 252
Diac Salaf	26,25	0,00%	-	nd	nd	nd	nd	nd	nd	28
Eqdom	1 230,00	+0,08%	+9,80%	16,2	15,1	1,5	1,4	0,0%	0,0%	2 054
Maghrebail	889,00	0,00%	+1,87%	11,6	11,5	1,3	1,3	0,0%	0,0%	1 231
Maroc Leasing	440,00	0,00%	+1,39%	15,5	16,9	1,2	1,3	0,0%	0,0%	1 222
Salafin	549,80	-2,00%	+14,28%	18,1	13,2	3,4	2,5	5,5%	7,5%	1 718
Assurances				16,2	16,5	1,9	2,0	3,4%	3,3%	24 178
ATLANTASANAD	91,90	-0,08%	+12,08%	12,0	14,9	2,5	3,1	4,7%	3,8%	5 540
Saham Assurance	1 220,00	0,00%	-4,53%	12,6	11,2	1,2	1,1	2,9%	3,3%	5 023
Wafa Assurance	3 890,00	0,00%	+0,52%	21,0	21,0	2,3	2,3	3,1%	3,1%	13 615
Courtage				17,2	20,0	10,4	12,1	5,6%	4,8%	1 965
AFMA	1 141,00	+0,44%	+2,24%	20,4	22,8	16,2	18,1	4,9%	4,4%	1 141
AGMA	4 120,00	0,00%	+10,90%	13,8	17,1	6,6	8,3	6,8%	5,5%	824
Holdings				13,6	13,1	1,5	1,4	4,8%	5,2%	2 955
Delta Holding	33,00	-3,62%	-5,44%	13,6	13,1	1,6	1,5	5,0%	5,2%	2 891
Rebab Company	109,95	0,00%	+2,11%	9,7	8,8	0,6	0,6	0,0%	0,0%	19
Zellidja	78,36	0,00%	+6,88%	ns	ns	0,9	0,7	0,0%	0,0%	45
Promotion Immobilière				8,7	5,4	0,4	0,2	0,0%	0,0%	3 834
Addoha	6,19	+0,98%	-3,12%	10,9	7,4	0,4	0,3	0,0%	0,0%	2 492
Alliances	31,05	+1,40%	-13,66%	14,4	9,2	0,3	0,2	0,0%	0,0%	686
Dar Saada	25,07	0,00%	-7,20%	4,8	2,2	0,3	0,1	0,0%	0,0%	657
Stés placement immobilier				19,3	19,2	1,2	1,3	3,9%	22,3%	5 221
Aradei Capital	399,00	-0,25%	-0,24%	19,9	19,9	1,2	1,2	2,9%	3,6%	4 248
Balima	81,80	0,00%	-0,24%	13,0	12,3	1,3	1,2	4,7%	5,0%	143
Immorente Invest	92,25	0,00%	-1,90%	ns	ns	1,2	2,1	11,6%	7,0%	831
Pétrole, Chimie et Mines				18,7	20,8	3,4	3,9	3,0%	2,7%	77 508
Afriqueia Gaz	4 009,00	+0,07%	+8,65%	18,7	19,7	4,4	4,7	3,3%	3,1%	13 781
CMT	1 685,00	-0,18%	+11,01%	15,0	15,4	4,5	4,6	3,6%	3,6%	2 833
Taq Morocco	965,00	-0,52%	+5,46%	20,8	21,6	4,0	4,1	3,9%	3,7%	22 763
Maghreb Oxygène	192,30	0,00%	+1,46%	10,7	10,6	0,6	0,6	2,1%	2,1%	156
Managem	1 325,00	-1,63%	+15,32%	ns	ns	1,9	3,0	0,0%	0,0%	13 238
Promopharm	845,00	0,00%	+19,01%	16,4	16,2	2,6	2,6	0,0%	0,0%	845
Samir	127,80	0,00%	-0,01%	nd	nd	nd	nd	nd	nd	1 521
SMI	1 953,00	+0,15%	+0,94%	28,3	35,3	2,2	2,7	0,0%	0,0%	3 213
SNEP	575,00	-0,61%	+23,66%	16,4	19,7	1,9	2,3	1,5%	1,2%	1 380
Sothema	3 192,00	+1,98%	+59,60%	13,6	26,8	3,3	6,4	4,1%	2,1%	5 746
Total Maroc	1 266,00	+0,24%	+5,50%	17,4	18,9	4,4	4,8	4,8%	4,4%	11 343
Colorado	57,00	0,00%	+17,58%	18,0	18,4	2,1	2,2	0,0%	0,0%	689
Agroalimentaire				25,4	25,3	4,1	3,6	2,4%	2,8%	45 923
Sté Boissons du Maroc	2 302,00	0,00%	-4,04%	21,6	17,4	5,0	4,1	4,8%	5,9%	6 514
Cartier Saada	27,55	+3,96%	-8,20%	53,4	45,9	1,7	1,4	0,0%	0,0%	145
Centrale Danone	480,30	0,00%	-6,37%	ns	ns	ns	ns	0,0%	0,0%	4 524
Cosumar	240,70	+0,04%	+14,56%	22,5	24,8	4,1	4,5	3,2%	2,9%	22 743
Dari Couspate	4 699,00	0,00%	+0,00%	20,6	23,4	4,0	4,5	0,0%	0,0%	1 402
Lesieur Cristal	172,00	+1,18%	+6,18%	30,0	28,6	3,0	2,8	0,0%	0,0%	4 753
Unimer	161,00	0,00%	-0,02%	78,3	75,0	1,6	1,5	1,8%	1,9%	1 838
Mutandis SCA	240,00	-0,46%	+10,11%	20,4	23,5	1,7	1,9	4,1%	3,5%	1 919
Oulmès	1 053,00	0,00%	-13,62%	ns	ns	4,6	3,2	0,0%	0,0%	2 085

1. Ratios induits P/E, P/B et D/Y de 2020 sont calculés sur la base des cours observés au 31/12/2020

2. Ratios induits P/E, P/B et D/Y de 2021 sont calculés sur la base des cours observés à date d'aujourd'hui

Les multiples marché et sectoriels sont calculés en excluant les sociétés déficitaires.

ns : Non significatif (>100% ou <-100%)

nd : Non disponible

Source : Sociétés

TABLEAU DE BORD - DONNEES FONDAMENTALES (2/2)

	Au	Variation		P/E		P/B		D/Y		Capi
	31.03.2021	Quotidienne	Annuelle	2020 ¹	2021 ²	2020 ¹	2021 ²	2020 ¹	2021 ²	(MMAD)
BTP & Matériaux				23,6	21,8	3,9	3,7	3,2%	3,4%	65 393
Afric Industries	295,00	+1,78%	+6,16%	11,6	11,8	1,9	1,9	6,9%	6,8%	86
Aluminium du Maroc	1 435,00	0,00%	+6,64%	13,0	11,1	1,9	1,6	4,2%	4,9%	669
Ciments du Maroc	1 726,00	-1,37%	+2,80%	22,2	23,0	5,0	5,2	6,0%	5,8%	24 917
Jet Contractors	201,00	-1,42%	-0,43%	6,8	4,9	0,9	0,6	0,0%	0,0%	597
LafargeHolcim Maroc	1 610,00	+0,25%	+0,62%	25,5	22,2	4,4	3,8	1,7%	2,0%	37 724
Sonasid	359,00	0,00%	+19,67%	ns	ns	0,5	0,8	0,0%	0,0%	1 400
Industries				11,9	13,1	0,6	0,5	2,6%	2,5%	444
Delattre Levivier Maroc	44,50	0,00%	+26,42%	ns	ns	1,0	0,9	0,0%	0,0%	56
Nexans Maroc	147,85	0,00%	+9,47%	11,9	13,1	0,4	0,5	3,7%	3,4%	332
Med Paper	13,40	0,00%	-1,13%	ns	ns	ns	0,0	0,0%	0,0%	35
Stroc Industrie	17,30	0,00%	-16,93%	ns	ns	ns	0,0	0,0%	0,0%	22
Transport				22,0	22,6	5,3	5,5	4,4%	4,3%	16 736
CTM	688,00	-0,86%	+0,29%	16,7	13,4	3,1	2,5	0,0%	0,0%	843
Marsa Maroc	216,00	+0,23%	+2,86%	22,6	23,6	5,9	6,1	4,7%	4,5%	15 853
Timar	129,00	0,00%	-0,41%	8,5	6,6	0,4	0,3	0,0%	0,0%	39
Distribution				20,9	22,8	2,7	3,0	3,0%	2,8%	16 399
Auto Nejma	2 064,00	0,00%	+3,99%	14,1	13,3	2,4	2,3	4,3%	4,6%	2 112
Auto Hall	80,60	-0,49%	+14,32%	25,4	25,6	2,3	2,4	4,4%	4,3%	4 054
Ennakl	27,19	+3,38%	+5,94%	12,1	10,6	1,6	1,4	2,8%	3,2%	816
Fenie Brossette	46,10	-1,89%	+14,37%	ns	ns	0,9	0,5	0,0%	0,0%	66
Label Vie	3 240,00	-0,31%	+1,25%	24,4	29,5	3,8	4,6	2,1%	1,7%	9 198
SRM	149,00	0,00%	+13,52%	11,5	9,0	0,4	0,3	0,0%	0,0%	48
Stokvis Nord Afrique	11,50	-0,86%	+11,31%	ns	ns	8,8	9,5	0,0%	0,0%	106
NTI				17,4	26,9	3,0	4,5	3,0%	2,0%	7 136
IB Maroc	31,50	-3,88%	+9,59%	ns	ns	ns	0,0	0,0%	0,0%	13
Involys	105,00	-1,87%	-10,70%	16,1	10,6	0,7	0,4	5,0%	7,6%	40
HPS	5 800,00	0,00%	-10,62%	28,1	43,5	6,4	9,9	1,3%	0,9%	4 081
Disway	591,00	-0,51%	+37,08%	9,2	16,4	1,0	1,7	8,4%	4,7%	1 114
Microdata	698,00	-0,27%	+20,39%	13,4	19,9	4,8	7,1	6,4%	4,3%	1 173
M2M Group	899,00	+1,01%	+32,35%	11,2	16,5	2,0	3,1	0,0%	0,0%	582
S2M	163,00	0,00%	+1,82%	ns	ns	2,7	2,1	0,0%	0,0%	132
Télécommunications				49,3	44,9	11,1	10,1	3,6%	4,0%	122 370
Maroc Telecom	139,20	-0,29%	-4,00%	49,3	44,9	11,1	10,1	3,6%	4,0%	122 370
Services aux collectivités				21,1	14,8	1,9	1,3	0,0%	0,0%	2 504
Lydec	313,05	-0,62%	-16,30%	21,1	14,8	1,9	1,3	0,0%	0,0%	2 504
Hôtellerie				nd	nd	nd	nd	0,0%	0,0%	1 476
Risma	103,00	0,00%	-9,63%	17,4	10,5	nd	nd	0,0%	0,0%	1 476

1. Ratios induits P/E, P/B et D/Y de 2020 sont calculés sur la base des cours observés au 31/12/2020 et les comptes proforma

2. Ratios induits P/E, P/B et D/Y de 2021 sont calculés sur la base des cours observés à date d'aujourd'hui

Les multiples marché et sectoriels sont calculés en excluant les sociétés déficitaires.

ns : Non significatif (>100% ou <-100%)

nd : Non disponible

Source : Sociétés

Sogécapital Bourse

55, Bd Abdelmoumen – Casablanca

Tél. : (212)5 22 43 98 40

Fax. : (212)5 22 26 80 18

bourse.sogecapitalbourse@socgen.comanalyse.sogecapitalbourse@socgen.com**Analyse & Recherche**

Fouad Bellil

Fouad.bellil@socgen.com

Tél. : (212) 5 22 43 98 40

Yousra Maarouf

Yousra.maarouf@socgen.com

Tél. : (212) 5 22 43 98 34

Conseil & Placement

Othman Benouhoud

Othman.benouhoud@socgen.com

Tél. : (212) 5 22 43 98 44

Fouad Berrada

Fouad.berrada@socgen.com

Tél. : (212) 5 22 43 98 42

Jihad Temmar

Jihad.temmar@socgen.com

Tél. : (212) 5 22 43 98 42

AVERTISSEMENT

Le présent document a été établi par le Département Analyse & Recherche et publié par SOGECAPITAL BOURSE conformément aux dispositions réglementaires en la matière visant à promouvoir l'indépendance de jugement des analystes financiers.

Ce document d'information s'adresse aux investisseurs avertis aux risques liés aux investissements en bourse. Il est communiqué à titre indicatif et ne saurait être assimilé à un quelconque conseil. Il ne constitue en aucun cas une incitation à l'investissement en bourse. La responsabilité de SOGECAPITAL BOURSE et de ses analystes ne saurait en aucun cas être engagée en cas d'utilisation par les investisseurs avertis des informations publiées dans le présent document. SOGECAPITAL BOURSE ne saurait être tenue pour responsable des pertes financières ou d'une quelconque décision prise sur le fondement des informations figurant dans le présent document.

Les informations contenues dans ce document proviennent de sources publiques soigneusement sélectionnées par le Département Analyse & Recherche. Malgré l'observation de la diligence requise pour s'assurer de l'exactitude des informations au moment de leur publication, SOGECAPITAL BOURSE n'est pas en mesure de garantir ni leur véracité ni leur exhaustivité. Ce document exprime l'opinion de SOGECAPITAL BOURSE et peut être modifié sans préavis dans la mesure où les informations peuvent être influencées par les aléas des marchés financiers. Les performances passées et simulées ne garantissent pas les performances futures. SOGECAPITAL BOURSE a mis en place des procédures appropriées de séparation des activités « Muraille de Chine » visant en particulier à prévenir les conflits d'intérêt entre ses activités d'Analyse & Recherche et ses autres activités et à garantir l'indépendance de ses analystes financiers.

Le présent document est la propriété de SOGECAPITAL BOURSE, il est strictement interdit de le reproduire globalement ou en partie ou de le diffuser à des tiers sans l'accord préalable de SOGECAPITAL BOURSE. Ce document ne peut être distribué que par SOGECAPITAL BOURSE, Société Générale Marocaine de Banques ou une de ses filiales. Ni SOGECAPITAL BOURSE ou ses analystes financiers, ni la Société Générale Marocaine de Banques, ne sauraient être responsables des pertes directes ou indirectes résultant de l'utilisation de ce document et de son contenu.