

Résultats Techniques

Introduction en Bourse



TOTAL
COMMITTED TO BETTER ENERGY



Vendredi 29 mai 2015

SOMMAIRE

RAPPEL DES CARACTERISTIQUES DE L'OPERATION	2
SYNTHESE GLOBALE DES RESULTATS	3
SYNTHESE DES RESULTATS PAR TYPE D'ORDRE	4
SYNTHESE DES RESULTATS PAR QUALITE DE SOUSCRIPTEURS	5
STATISTIQUES PAR :	
TYPE D'ORDRES	6
CATEGORIE DE SOUSCRIPTEURS	7
CATEGORIE DE SOUSCRIPTEURS : INSTITUTIONNELS/ NON INSTITUTIONNELS	8
CATEGORIE DE SOUSCRIPTEURS : PERSONNES MORALES/ PERSONNES PHYSIQUES	9
REGION DE SOUSCRIPTION	10
NATIONALITE DE SOUSCRIPTEURS	11
PROFESSION DE SOUSCRIPTEURS : PERSONNES PHYSIQUES	12

RAPPEL DES CARACTERISTIQUES DE L'OPERATION

Nature de l'opération	Introduction en Bourse par cession d'actions
Nombre d'actions offertes	1 344 000
Prix (MAD)	535,00
Montant global de l'opération (MAD)	716 196 635,5
Procédure de première cotation	Offre à Prix Ouvert
Période de souscription	Du 11 au 15 mai 2015 inclus
Date de cotation	29 mai 2015
Types d'ordres	<p>Type d'ordre I : Ce type d'ordre est réservé aux salariés de Total Maroc et de ses filiales Mahatta, Gazber et Ouargaz.</p> <p>Le nombre d'actions réservées à ce type d'ordre est compris entre 53 432 et 62 827 actions en fonction du prix de l'action retenu.</p> <p>Type d'ordre II : réservé aux personnes physiques résidentes ou non résidentes, de nationalité marocaine ou étrangère ; et aux personnes morales de droit marocain ou étranger n'appartenant pas à la catégorie d'investisseurs habilités à souscrire au type d'ordre III et justifiant d'une année d'existence au 1 avril 2015.</p> <p>Le nombre d'actions offertes à ce type d'ordre est de 403 200 actions (soit 30% du nombre total d'actions offertes).</p> <p>Type d'ordre III : réservé aux investisseurs qualifiés de droit marocain et aux institutionnels de l'investissement agréé étrangers</p> <p>Le nombre d'actions offertes à ce type d'ordre se situe entre 877 973 et 887 368 actions.</p>
Critères d'allocation	<p>Type d'ordre I :</p> <p>Les actions seront allouées par itération à raison d'une action par souscripteur, avec priorité aux demandes les plus fortes, dans la limite de son plafond de souscription, jusqu'à atteindre le nombre d'actions correspondant à ce type d'ordre soit l'équivalent de 28 586 293 MAD</p> <p>Type d'ordre II :</p> <p>1ère allocation : Dans le cadre d'une première allocation, les actions seront servies à hauteur de 20 actions par souscripteur. Les actions seront allouées à raison d'une action par souscripteur avec priorité aux demandes les plus fortes. Le mécanisme d'attribution d'une action par souscripteur, dans la limite de sa demande, se fera par itération jusqu'à atteindre au maximum 20 actions par souscripteur dans la limite du nombre de titres alloués au type d'ordre II.</p> <p>2ème allocation : A l'issue de la 1ère allocation, le reliquat des titres offerts sera alloué aux demandes de souscription correspondant à un montant strictement supérieur à l'équivalent de 20 actions, au prorata des demandes de souscriptions.</p> <p>Type d'ordre III : Si le nombre de titres demandés excède le nombre de titres offerts, les titres seront servis au prorata des demandes de souscriptions formulées à un prix supérieur ou égal au prix définitif retenu à l'issue de la procédure d'OPO. Dans le cas contraire, la demande sera servie entièrement.</p>
Règles de transvasement	<ul style="list-style-type: none"> - Si le nombre de titres souscrits au type d'ordre I est inférieur à l'offre correspondante, le reliquat est attribué au type d'ordre II puis au type d'ordre III ; - Si le nombre de titres souscrits au type d'ordre II est inférieur à l'offre correspondante, le reliquat est attribué au type d'ordre III puis au type d'ordre I ; - Si le nombre de titres souscrits au type d'ordre III n'atteint pas l'offre correspondante, le reliquat est attribué au type d'ordre II, puis au type d'ordre I ;

SYNTHESE GLOBALE DES RESULTATS

GLOBAL

Prix de l'action en MAD	535,00
Montant souscrit en MAD	4 799 590 756
Actions demandées	9 015 335
Actions attribuées	1 344 000
Taux de satisfaction de la demande *	14,91 %
Nombre de souscripteurs	3 099
Nombre de régions ayant souscrit	16
Nombre de nationalités différentes des souscripteurs	13

(*) Le taux de satisfaction est le rapport entre le nombre d'actions attribuées et le nombre d'actions demandées

SYNTHESE DES RESULTATS PAR TYPE D'ORDRE

Ordre 1

Montant souscrit en MAD	20 395 280,00
Actions demandées	47 592
Actions attribuées	47 592
Taux de satisfaction de la demande *	100,00 %
Nombre de souscripteurs	129
Nombre de nationalités différentes des souscripteurs	1

Ordre 2

Montant souscrit en MAD	1 850 845 781,00
Actions demandées	3 464 210
Actions attribuées	409 040
Taux de satisfaction de la demande *	11,81 %
Nombre de souscripteurs	2 828
Nombre de nationalités différentes des souscripteurs	11

Ordre 3

Montant souscrit en MAD	2 928 349 695,00
Actions demandées	5 503 533
Actions attribuées	887 368
Taux de satisfaction de la demande *	16,12 %
Nombre de souscripteurs	142
Nombre de nationalités différentes des souscripteurs	7

(*) Le taux de satisfaction est le rapport entre le nombre d'actions attribuées et le nombre d'actions demandées

SYNTHESE DES RESULTATS PAR QUALITE DE SOUSCRIPTEURS

Institutionnels

Montant souscrit en MAD	2 928 349 695
Actions demandées	5 503 533
Actions attribuées	887 368
Taux de satisfaction de la demande *	16,12 %
Nombre de souscripteurs	142
Nombre de nationalités différentes des souscripteurs	7

Personnes morales

Montant souscrit en MAD	264 643 085
Actions demandées	494 768
Actions attribuées	52 747
Taux de satisfaction de la demande *	10,66 %
Nombre de souscripteurs	63
Nombre de nationalités différentes des souscripteurs	1

Personnes physiques


Montant souscrit en MAD	1 606 597 976
Actions demandées	3 017 034
Actions attribuées	403 885
Taux de satisfaction de la demande *	13,39 %
Nombre de souscripteurs	2 894
Nombre de nationalités différentes des souscripteurs	11

(*) Le taux de satisfaction est le rapport entre le nombre d'actions attribuées et le nombre d'actions demandées

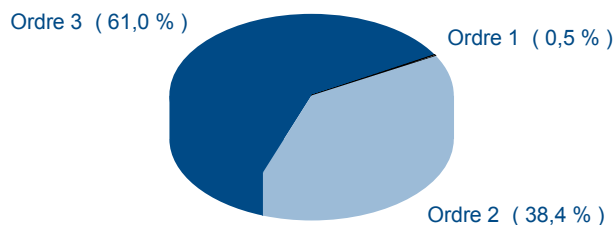
SYNTHESE PAR TYPE D'ORDRE

TYPE D'ORDRES	SOUSCRIPTEURS		ACTIONS				TAUX DE SATISFACTION *
	NOMBRE	PART	DEMANDEES	PART	ATTRIBUEES	PART	
Ordre 1	129	4,16 %	47 592	0,53 %	47 592	3,54 %	100,00 %
Ordre 2	2 828	91,26 %	3 464 210	38,43 %	409 040	30,43 %	11,81 %
Ordre 3	142	4,58 %	5 503 533	61,05 %	887 368	66,02 %	16,12 %
Total	3 099	100,00 %	9 015 335	100,00 %	1 344 000	100,00 %	14,91 %

NOMBRE DE SOUSCRIPTEURS



NOMBRE D'ACTIONS DEMANDEES



NOMBRE D'ACTIONS ATTRIBUEES

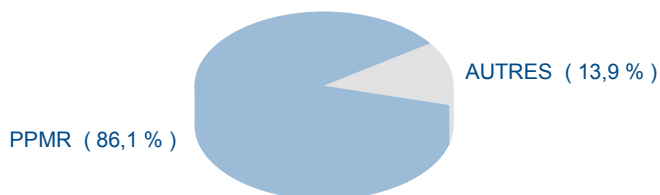


(*) Le taux de satisfaction est le rapport entre le nombre d'actions attribuées et le nombre d'actions demandées

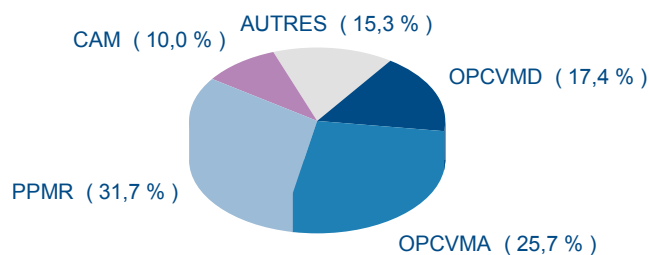
SYNTHESE PAR CATEGORIE DE SOUSCRIPTEURS

CATEGORIE DE SOUSCRIPTEURS	SOUSCRIPTEURS		ACTIONS				TAUX DE SATISFACTION *
	NOMBRE	PART	DEMANDEES	PART	ATTRIBUEES	PART	
Personnes physiques marocaines résidentes	2 668	86,09 %	2 854 593	31,66 %	342 665	25,50 %	12,00 %
Salariés marocains	129	4,16 %	47 592	0,53 %	47 592	3,54 %	100,00 %
OPCVM actions	65	2,10 %	2 313 486	25,66 %	378 110	28,13 %	16,34 %
Personnes morales marocaines	61	1,97 %	475 973	5,28 %	50 749	3,78 %	10,66 %
OPCVM diversifiés	54	1,74 %	1 569 420	17,41 %	259 288	19,29 %	16,52 %
Personnes physiques étrangères résidentes	47	1,52 %	20 794	0,23 %	3 003	0,22 %	14,44 %
Personnes physiques marocaines non résidentes	47	1,52 %	93 778	1,04 %	10 543	0,78 %	11,24 %
Compagnies d'assurances marocaines	10	0,32 %	901 037	9,99 %	125 490	9,34 %	13,93 %
Institutionnels étrangers de l'investissement agréés	9	0,29 %	286 390	3,18 %	49 538	3,69 %	17,30 %
Personnes physiques étrangères non résidentes	3	0,10 %	277	0,00 %	82	0,01 %	29,60 %
Banques de droit marocain	2	0,06 %	164 400	1,82 %	28 440	2,12 %	17,30 %
Caisses de retraite marocaines	2	0,06 %	268 800	2,98 %	46 502	3,46 %	17,30 %
Personnes morales étrangères	1	0,03 %	18 693	0,21 %	1 969	0,15 %	10,53 %
Sociétés de bourse	1	0,03 %	102	0,00 %	29	0,00 %	28,43 %
Total	3 099	100,00 %	9 015 335	100,00 %	1 344 000	100,00 %	14,91 %

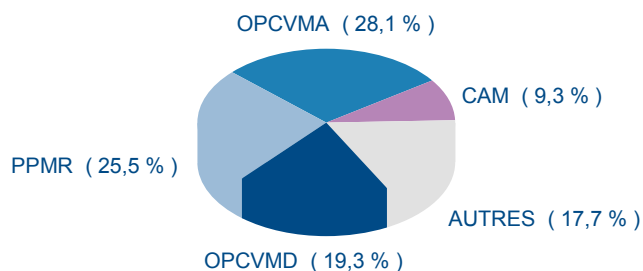
NOMBRE DE SOUSCRIPTEURS



NOMBRE D'ACTIONS DEMANDEES



NOMBRE D'ACTIONS ATTRIBUEES



(* Le taux de satisfaction est le rapport entre le nombre d'actions attribuées et le nombre d'actions demandées


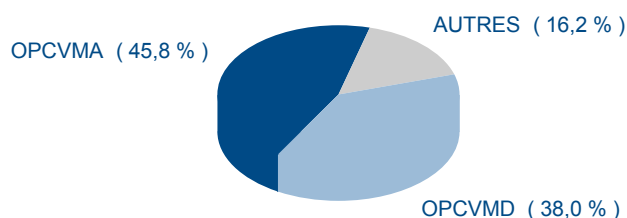
SYNTHESE PAR CATEGORIE DE SOUSCRIPTEURS Institutionnels / Non Institutionnels

CATEGORIE DE SOUSCRIPTEURS	SOUSCRIPTEURS		ACTIONS				TAUX DE SATISFACTION *
	NOMBRE	PART	DEMANDEES	PART	ATTRIBUEES	PART	
OPCVM actions	65	45,77 %	2 313 486	42,04 %	378 110	42,61 %	16,34 %
OPCVM diversifiés	54	38,03 %	1 569 420	28,52 %	259 288	29,22 %	16,52 %
Compagnies d'assurances marocaines	10	7,04 %	901 037	16,37 %	125 490	14,14 %	13,93 %
Institutionnels étrangers de l'investissement agréés	9	6,34 %	286 390	5,20 %	49 538	5,58 %	17,30 %
Banques de droit marocain	2	1,41 %	164 400	2,99 %	28 440	3,20 %	17,30 %
Caisses de retraite marocaines	2	1,41 %	268 800	4,88 %	46 502	5,24 %	17,30 %
Institutionnels	142	4,58 %	5 503 533	61,05 %	887 368	66,02 %	16,12 %
Personnes physiques marocaines résidentes	2 668	90,23 %	2 854 593	81,29 %	342 665	75,04 %	12,00 %
Salariés marocains	129	4,36 %	47 592	1,36 %	47 592	10,42 %	100,00 %
Personnes morales marocaines	61	2,06 %	475 973	13,55 %	50 749	11,11 %	10,66 %
Personnes physiques étrangères résidentes	47	1,59 %	20 794	0,59 %	3 003	0,66 %	14,44 %
Personnes physiques marocaines non résidentes	47	1,59 %	93 778	2,67 %	10 543	2,31 %	11,24 %
Personnes physiques étrangères non résidentes	3	0,10 %	277	0,01 %	82	0,02 %	29,60 %
Personnes morales étrangères	1	0,03 %	18 693	0,53 %	1 969	0,43 %	10,53 %
Sociétés de bourse	1	0,03 %	102	0,00 %	29	0,01 %	28,43 %
Non Institutionnels	2 957	95,42 %	3 511 802	38,95 %	456 632	33,98 %	13,00 %
Total	3 099	100 %	9 015 335	100 %	1 344 000	100 %	14,91 %


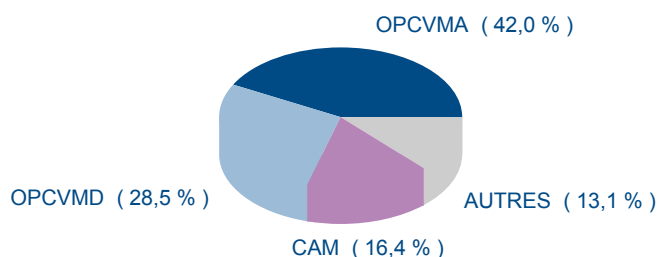
NOMBRE DE SOUSCRIPTEURS

INSTITUTIONNELS


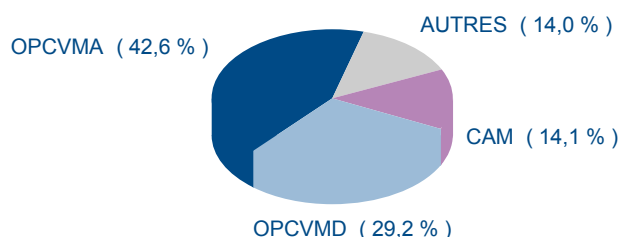
NON INSTITUTIONNELS



NOMBRE D'ACTIONS DEMANDEES



NOMBRE D'ACTIONS ATTRIBUEES



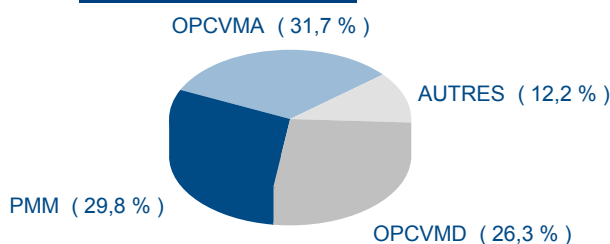
(*) Le taux de satisfaction est le rapport entre le nombre d'actions attribuées et le nombre d'actions demandées

SYNTHESE PAR CATEGORIE DE SOUSCRIPTEURS Personnes morales / Personnes physiques

CATEGORIE DE SOUSCRIPTEURS	SOUSCRIPTEURS		ACTIONS				TAUX DE SATISFACTION *
	NOMBRE	PART	DEMANDEES	PART	ATTRIBUEES	PART	
OPCVM actions	65	31,71 %	2 313 486	38,57 %	378 110	40,22 %	16,34 %
Personnes morales marocaines	61	29,76 %	475 973	7,94 %	50 749	5,40 %	10,66 %
OPCVM diversifiés	54	26,34 %	1 569 420	26,16 %	259 288	27,58 %	16,52 %
Compagnies d'assurances marocaines	10	4,88 %	901 037	15,02 %	125 490	13,35 %	13,93 %
Institutionnels étrangers de l'investissement agréés	9	4,39 %	286 390	4,77 %	49 538	5,27 %	17,30 %
Banques de droit marocain	2	0,98 %	164 400	2,74 %	28 440	3,03 %	17,30 %
Caisses de retraite marocaines	2	0,98 %	268 800	4,48 %	46 502	4,95 %	17,30 %
Personnes morales étrangères	1	0,49 %	18 693	0,31 %	1 969	0,21 %	10,53 %
Sociétés de bourse	1	0,49 %	102	0,00 %	29	0,00 %	28,43 %
PERSONNES MORALES	205	6,62 %	5 998 301	66,53 %	940 115	69,95 %	15,67 %
Personnes physiques marocaines résidentes	2 668	92,19 %	2 854 593	94,62 %	342 665	84,84 %	12,00 %
Salariés marocains	129	4,46 %	47 592	1,58 %	47 592	11,78 %	100,00 %
Personnes physiques étrangères résidentes	47	1,62 %	20 794	0,69 %	3 003	0,74 %	14,44 %
Personnes physiques marocaines non résidentes	47	1,62 %	93 778	3,11 %	10 543	2,61 %	11,24 %
Personnes physiques étrangères non résidentes	3	0,10 %	277	0,01 %	82	0,02 %	29,60 %
PERSONNES PHYSIQUES	2 894	93,38 %	3 017 034	33,47 %	403 885	30,05 %	13,39 %
Total	3 099	100,00 %	9 015 335	100,00 %	1 344 000	100,00 %	14,91 %

NOMBRE DE SOUSCRIPTEURS


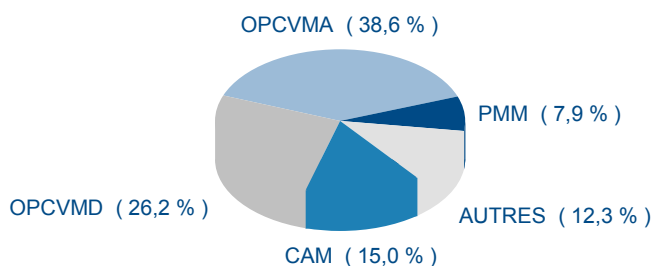
PERSONNES MORALES




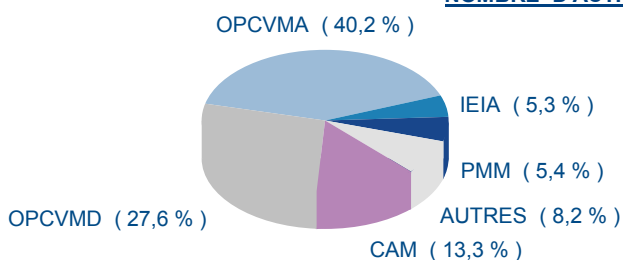
PERSONNES PHYSIQUES



NOMBRE D'ACTIONS DEMANDEES



NOMBRE D'ACTIONS ATTRIBUEES

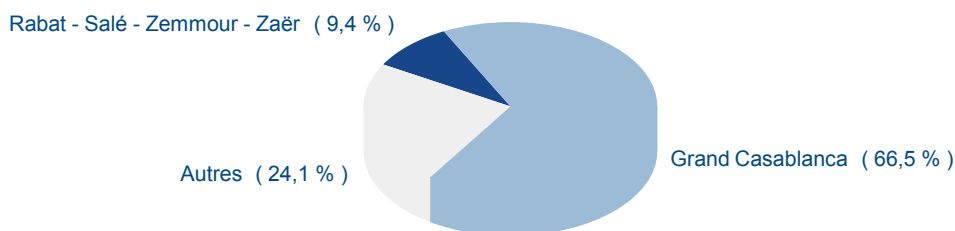


(*) Le taux de satisfaction est le rapport entre le nombre d'actions attribuées et le nombre d'actions demandées

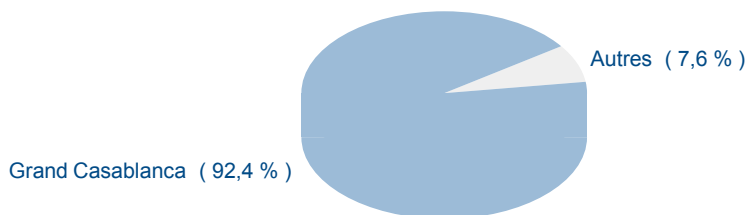
SYNTHESE PAR REGION DE SOUSCRIPTION

REGION	SOUSCRIPTEURS		ACTIONS				TAUX DE SATISFACTION *
	NOMBRE	PART	DEMANDEES	PART	ATTRIBUEES	PART	
Grand Casablanca	2 062	66,54 %	8 329 684	92,39 %	1 244 941	92,63 %	14,95 %
Rabat - Salé - Zemmour - Zaër	291	9,39 %	381 786	4,23 %	55 014	4,09 %	14,41 %
Fès - Boulemane	167	5,39 %	163 884	1,82 %	19 929	1,48 %	12,16 %
Oriental	117	3,78 %	9 382	0,10 %	2 794	0,21 %	29,78 %
Souss - Massa - Drâa	99	3,19 %	11 267	0,12 %	2 778	0,21 %	24,66 %
Marrakech - Tensift - Al Haouz	79	2,55 %	55 307	0,61 %	7 114	0,53 %	12,86 %
Tanger - Tétouan	74	2,39 %	5 361	0,06 %	1 856	0,14 %	34,62 %
Gharb - Chrarda - Béni Hssen	44	1,42 %	2 820	0,03 %	969	0,07 %	34,36 %
Meknès - Tafilalet	44	1,42 %	3 942	0,04 %	1 175	0,09 %	29,81 %
Doukkala - Abda	27	0,87 %	4 545	0,05 %	925	0,07 %	20,35 %
Chaouia - Ouardigha	26	0,84 %	772	0,01 %	500	0,04 %	64,77 %
Tadla - Azilal	23	0,74 %	1 845	0,02 %	584	0,04 %	31,65 %
Laâyoune - Boujdour - Sakia El Hamra	15	0,48 %	43 705	0,48 %	4 805	0,36 %	10,99 %
Taza - Al Hoceïma - Taounate	15	0,48 %	645	0,01 %	333	0,02 %	51,63 %
Guelmim - Es-Semara	8	0,26 %	223	0,00 %	150	0,01 %	67,26 %
Oued Ed-Dahab - Lagouira	8	0,26 %	167	0,00 %	133	0,01 %	79,64 %
Total	3 099	100,00 %	9 015 335	100,00 %	1 344 000	100,00 %	14,91 %

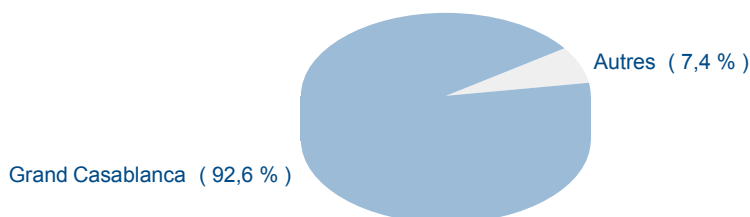
NOMBRE DE SOUSCRIPTEURS



NOMBRE D'ACTIONS DEMANDEES



NOMBRE D'ACTIONS ATTRIBUEES




(*) Le taux de satisfaction est le rapport entre le nombre d'actions attribuées et le nombre d'actions demandées


SYNTHESE PAR NATIONALITE DE SOUSCRIPTEUR

PAYS	SOUSCRIPTEURS		ACTIONS				TAUX DE SATISFACTION *
	NOMBRE	PART	DEMANDEES	PART	ATTRIBUEES	PART	
MAROC	3 040	98,10 %	8 710 378	96,62 %	1 291 647	96,10 %	14,83 %
FRANCE	35	1,13 %	75 790	0,84 %	12 584	0,94 %	16,60 %
TUNISIE	11	0,35 %	2 166	0,02 %	419	0,03 %	19,34 %
EGYPTE	2	0,06 %	134 457	1,49 %	23 275	1,73 %	17,31 %
ROYAUME UNI	2	0,06 %	45 000	0,50 %	7 783	0,58 %	17,30 %
SUISSE	2	0,06 %	20 004	0,22 %	3 476	0,26 %	17,38 %
ALGERIE	1	0,03 %	188	0,00 %	38	0,00 %	20,21 %
EMIRATS ARABES UNIES	1	0,03 %	18 010	0,20 %	3 115	0,23 %	17,30 %
ESPAGNE	1	0,03 %	39	0,00 %	21	0,00 %	53,85 %
HAITI	1	0,03 %	132	0,00 %	32	0,00 %	24,24 %
LIBAN	1	0,03 %	9 000	0,10 %	1 556	0,12 %	17,29 %
ROUMANIE	1	0,03 %	151	0,00 %	34	0,00 %	22,52 %
SENEGAL	1	0,03 %	20	0,00 %	20	0,00 %	100,00 %
Total	3 099	100,00 %	9 015 335	100,00 %	1 344 000	100,00 %	14,91 %


NOMBRE DE SOUSCRIPTEURS



NOMBRE D'ACTIONS DEMANDEES



NOMBRE D'ACTIONS ATTRIBUEES



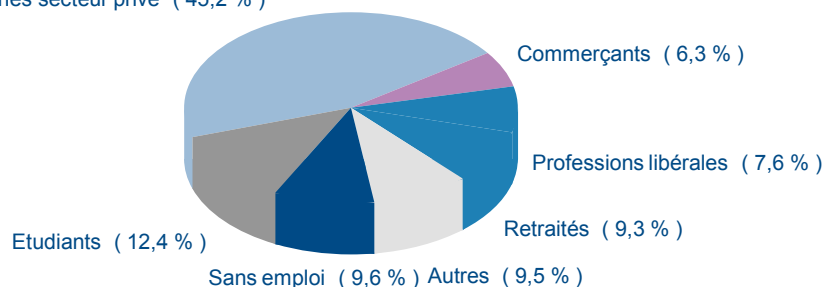
(*) Le taux de satisfaction est le rapport entre le nombre d'actions attribuées et le nombre d'actions demandées

SYNTHESE PAR PROFESSION DE SOUSCRIPTEURS PERSONNES PHYSIQUES

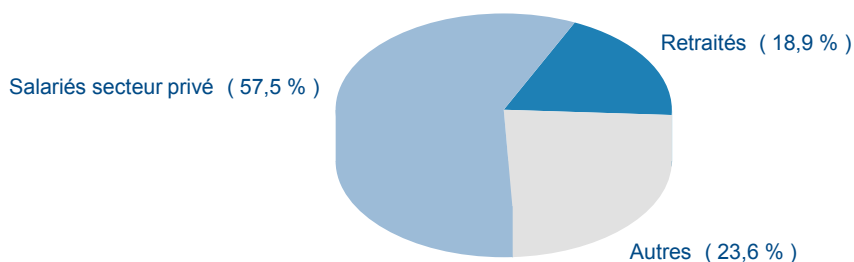
PROFESSION	SOUSCRIPTEURS		ACTIONS				TAUX DE SATISFACTION *
	NOMBRE	PART	DEMANDEES	PART	ATTRIBUEES	PART	
Salariés secteur privé	1 309	45,23 %	1 735 349	57,52 %	243 430	60,27 %	14,03 %
Etudiants	360	12,44 %	69 835	2,31 %	13 267	3,28 %	19,00 %
Sans emploi	278	9,61 %	84 445	2,80 %	13 545	3,35 %	16,04 %
Retraités	269	9,30 %	570 685	18,92 %	64 184	15,89 %	11,25 %
Professions libérales	220	7,60 %	211 899	7,02 %	26 036	6,45 %	12,29 %
Commerçants	182	6,29 %	20 860	0,69 %	5 032	1,25 %	24,12 %
Fonctionnaires	86	2,97 %	5 498	0,18 %	1 979	0,49 %	35,99 %
Salariés secteur public	86	2,97 %	5 163	0,17 %	1 960	0,49 %	37,96 %
Non renseignée	78	2,70 %	234 274	7,77 %	25 800	6,39 %	11,01 %
Agriculteurs	9	0,31 %	881	0,03 %	212	0,05 %	24,06 %
Industriels	9	0,31 %	77 612	2,57 %	8 264	2,05 %	10,65 %
Artisans	8	0,28 %	533	0,02 %	176	0,04 %	33,02 %
Total	2 894	100,00 %	3 017 034	100,00 %	403 885	100,00 %	13,39 %

NOMBRE DE SOUSCRIPTEURS

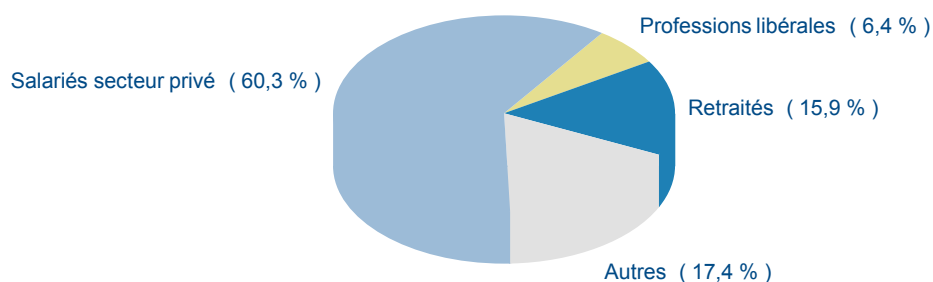
Salariés secteur privé (45,2 %)



NOMBRE D'ACTIONS DEMANDEES



NOMBRE D'ACTIONS ATTRIBUEES



(*) Le taux de satisfaction est le rapport entre le nombre d'actions attribuées et le nombre d'actions demandées