

Résultats Techniques

Introduction en Bourse

JORF LASFAR ENERGY COMPANY



TAQA

M O R O C C O



Mardi 24 décembre 2013

SOMMAIRE

RAPPEL DES CARACTERISTIQUES DE L'OPERATION	2
SYNTHESE GLOBALE DES RESULTATS	4
SYNTHESE DES RESULTATS PAR TYPE D'ORDRE	5
SYNTHESE DES RESULTATS PAR QUALITE DE SOUSCRIPTEURS	7
STATISTIQUES PAR :	
TYPE D'ORDRES	8
CATEGORIE DE SOUSCRIPTEURS	9
CATEGORIE DE SOUSCRIPTEURS : INSTITUTIONNELS/ NON INSTITUTIONNELS	10
CATEGORIE DE SOUSCRIPTEURS : PERSONNES MORALES/ PERSONNES PHYSIQUES	11
REGION DE SOUSCRIPTION	12
NATIONALITE DE SOUSCRIPTEURS	13
PROFESSION DE SOUSCRIPTEURS : PERSONNES PHYSIQUES	15

RAPPEL DES CARACTERISTIQUES DE L'OPERATION

Nature de l'opération	Introduction en Bourse par augmentation de capital précédée d'une opération de pré-placement privé au profit de trois institutionnels (SCR,RMA,MCMA) portant sur 1 117 318 nouvelles actions.
Nombre d'actions offertes	2 234 638
Prix (MAD)	447,50
Montant global de l'opération (MAD)	1 000 000 505
Procédure de première cotation	Offre à Prix Ferme
Période de souscription	Du 10 au 12 décembre 2013
Date de cotation	24 décembre 2013
Types d'ordres	<p>Type d'ordre I : réservé aux salariés permanents titulaires du Groupe JLEC (composé de Jorf Lasfar Energy Company et de sa filiale Jorf Lasfar Energy Company 5&6) et de TAQA North Africa sans condition d'ancienneté</p> <p>Le nombre d'actions alloué à ce type d'ordre est de 78 213 actions (soit 3,5 % du nombre total d'actions offertes et 0,33% du capital).</p> <p>Type d'ordre II : aux personnes physiques marocaines et étrangères, résidentes ou non résidentes ; et aux personnes morales marocaines et étrangères, résidentes ou non résidentes n'appartenant pas à la catégorie d'investisseurs habilités à souscrire aux types IV et V et justifiant de plus d'une année d'existence au 1er juin 2013.</p> <p>Le nombre d'actions alloué à ce type d'ordre est de 402 235 actions (soit 18% du nombre total d'actions offertes et 1,71% du capital).</p> <p>Type d'ordre III : réservé aux personnes physiques marocaines et étrangères, résidentes ou non résidentes ; et aux personnes morales marocaines et étrangères, résidentes ou non résidentes n'appartenant pas à la catégorie d'investisseurs habilités à souscrire aux types IV et V et justifiant de plus d'une année d'existence au 1er juin 2013</p> <p>Le nombre d'actions alloué à ce type d'ordre est de 301 676 actions (soit 13,5% du nombre total d'actions offertes et 1,28% du capital).</p> <p>Type d'ordre IV : réservé aux investisseurs qualifiés de droit marocain</p> <p>Le nombre d'actions alloué à ce type d'ordre est de 893 854 actions (soit 40% du nombre total d'actions offertes et 3,79% du capital).</p> <p>Type d'ordre V : réservé aux institutionnels de l'investissement agréés étrangers et aux sociétés de capitaux, de droit étranger, justifiant de plus d'une année d'existence au 1er juin 2013 et ayant pour activité principale ou régulière l'investissement en actions.</p> <p>Le nombre d'actions alloué à ce type d'ordre est de 558 660 actions (soit 25% du nombre total d'actions offertes et 2,37% du capital).</p>
Critères d'allocation	<p>Type d'ordre I : Le montant correspondant au nombre de titres à demander représente 12 mois de salaire brut y compris le 13ème mois ainsi que la prime annuelle, calculé sur la base du prix de souscription par action.</p> <p>Les actions seront allouées à raison d'une action par souscripteur avec priorité aux demandes les plus fortes. Le mécanisme d'attribution d'une action par souscripteur, dans la limite de sa demande, se fera par itération, jusqu'à épuisement du nombre d'actions dédiées à ce type d'ordre.</p> <p>Type d'ordre II : Les actions seront allouées à raison d'une action par souscripteur avec priorité aux demandes les plus fortes. Le mécanisme d'attribution d'une action par souscripteur, dans la limite de sa demande, se fera par itération, jusqu'à épuisement du nombre d'actions dédié à ce type d'ordre.</p> <p>Le différentiel d'allocation s'établira à une action entre les différents investisseurs dont la demande n'aura pas été entièrement satisfaite.</p> <p>En fonction de la demande globale exprimée, certaines souscriptions pourraient ne pas être servies</p> <p>Type d'ordre III : Si le nombre de titres demandés excède le nombre de titres offerts, les titres seront servis au prorata des demandes de souscription. Dans le cas contraire, la demande sera servie entièrement.</p> <p>Dans le cas où le nombre de titres calculé en multipliant le nombre de titres demandés par le souscripteur au ratio de sursouscription du type d'ordre III ne serait pas un nombre entier, ce nombre de titres sera arrondi à l'unité inférieure. Les rompus seront alloués par palier d'une action par souscripteur, avec priorité aux demandes les plus fortes</p>

RAPPEL DES CARACTERISTIQUES DE L'OPERATION

En fonction de la demande globale exprimée, certaines souscriptions pourraient ne pas être servies.

Type d'ordre IV : Si le nombre de titres demandés excède le nombre de titres offerts, les titres seront servis au prorata des demandes de souscription. Dans le cas contraire, la demande sera servie entièrement.

Dans le cas où le nombre de titres calculé en multipliant le nombre de titres demandés par le souscripteur au ratio de sursouscription du type d'ordre IV ne serait pas un nombre entier, ce nombre de titres sera arrondi à l'unité inférieure. Les rompus seront alloués par palier d'une action par souscripteur, avec priorité aux demandes les plus fortes.

En fonction de la demande globale exprimée, certaines souscriptions pourraient ne pas être servies.

Type d'ordre V : Si le nombre de titres demandés excède le nombre de titres offerts, les titres seront servis au prorata des demandes de souscription. Dans le cas contraire, la demande sera servie entièrement.

Dans le cas où le nombre de titres calculé en multipliant le nombre de titres demandés par le souscripteur au ratio de sursouscription du type d'ordre V ne serait pas un nombre entier, ce nombre de titres sera arrondi à l'unité inférieure. Les rompus seront alloués par palier d'une action par souscripteur, avec priorité aux demandes les plus fortes.

En fonction de la demande globale exprimée, certaines souscriptions pourraient ne pas être servies.

Règles de transvasement

-Si le nombre de titres souscrits au type d'ordre I est inférieur à l'offre correspondante, le reliquat est attribué au type d'ordre II puis au type d'ordre III puis au type d'ordre IV puis au type d'ordre V ;

-Si le nombre de titres souscrits au type d'ordre II est inférieur à l'offre correspondante, le reliquat est attribué au type d'ordre III puis au type d'ordre IV puis au type d'ordre V puis au type d'ordre I ;

-Si le nombre de titres souscrits au type d'ordre III est inférieur à l'offre correspondante, le reliquat est attribué au type d'ordre II puis au type d'ordre IV puis au type d'ordre V puis au type d'ordre I ;

-Si le nombre de titres souscrits au type d'ordre IV n'atteint pas l'offre correspondante, le reliquat est attribué au type d'ordre II puis au type d'ordre III puis au type d'ordre V puis au type d'ordre I ;

-Si le nombre de titres souscrits au type d'ordre V n'atteint pas l'offre correspondante, le reliquat est attribué au type d'ordre II puis au type d'ordre III puis au type d'ordre IV puis au type d'ordre I.

SYNTHESE GLOBALE DES RESULTATS

GLOBAL

Prix de l'action en MAD	447,50
Montant souscrit en MAD	6 689 885 588
Actions demandées	14 949 465
Actions attribuées	2 234 638
Taux de satisfaction de la demande	14,95 %
Nombre de souscripteurs	30 474
Nombre de régions ayant souscrit	16
Nombre de nationalités différentes des souscripteurs	30

SYNTHESE DES RESULTATS PAR TYPE D'ORDRE

Type d ordre I

Montant souscrit en MAD	62 236 958
Actions demandées	139 077
Actions attribuées	78 213
Taux de satisfaction de la demande	56,24 %
Nombre de souscripteurs	153
Nombre de nationalités différentes des souscripteurs	3

Type d ordre II

Montant souscrit en MAD	767 663 875
Actions demandées	1 715 450
Actions attribuées	402 235
Taux de satisfaction de la demande	23,45 %
Nombre de souscripteurs	28 875
Nombre de nationalités différentes des souscripteurs	19

Type d ordre III

Montant souscrit en MAD	1 923 325 913
Actions demandées	4 297 935
Actions attribuées	301 676
Taux de satisfaction de la demande	7,02 %
Nombre de souscripteurs	1 280
Nombre de nationalités différentes des souscripteurs	12

Type d ordre IV

Montant souscrit en MAD	3 021 626 505
Actions demandées	6 752 238
Actions attribuées	893 854
Taux de satisfaction de la demande	13,24 %
Nombre de souscripteurs	147
Nombre de nationalités différentes des souscripteurs	1

**SYNTHESE DES RESULTATS PAR
TYPE D'ORDRE****Type d ordre V**

Montant souscrit en MAD	915 032 338
Actions demandées	2 044 765
Actions attribuées	558 660
Taux de satisfaction de la demande	27,32 %
Nombre de souscripteurs	19
Nombre de nationalités différentes des souscripteurs	11

SYNTHESE DES RESULTATS PAR QUALITE DE SOUSCRIPTEURS

Institutionnels

Montant souscrit en MAD	3 936 658 843
Actions demandées	8 797 003
Actions attribuées	1 452 514
Taux de satisfaction de la demande	16,51 %
Nombre de souscripteurs	166
Nombre de nationalités différentes des souscripteurs	11

Personnes morales

Montant souscrit en MAD	689 030 070
Actions demandées	1 539 732
Actions attribuées	109 336
Taux de satisfaction de la demande	7,10 %
Nombre de souscripteurs	464
Nombre de nationalités différentes des souscripteurs	3

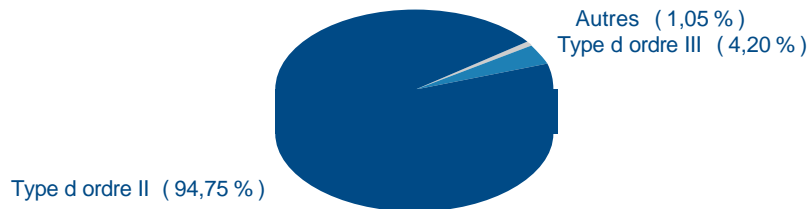
Personnes physiques

Montant souscrit en MAD	2 064 196 675
Actions demandées	4 612 730
Actions attribuées	672 788
Taux de satisfaction de la demande	14,59 %
Nombre de souscripteurs	29 844
Nombre de nationalités différentes des souscripteurs	26

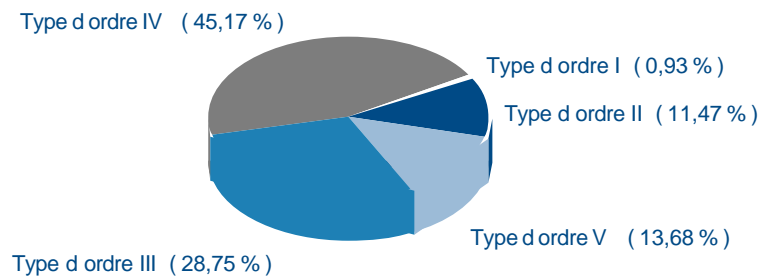
SYNTHESE PAR TYPE D'ORDRE

TYPE D'ORDRES	SOUSCRIPTEURS		ACTIONS				TAUX DE SATISFACTION
	NOMBRE	PART	DEMANDEES	PART	ATTRIBUEES	PART	
Type d ordre I	153	0,50 %	139 077	0,93 %	78 213	3,50 %	56,24 %
Type d ordre II	28 875	94,75 %	1 715 450	11,47 %	402 235	18,00 %	23,45 %
Type d ordre III	1 280	4,20 %	4 297 935	28,75 %	301 676	13,50 %	7,02 %
Type d ordre IV	147	0,48 %	6 752 238	45,17 %	893 854	40,00 %	13,24 %
Type d ordre V	19	0,06 %	2 044 765	13,68 %	558 660	25,00 %	27,32 %
Total	30 474	100,00 %	14 949 465	100,00 %	2 234 638	100,00 %	14,95 %

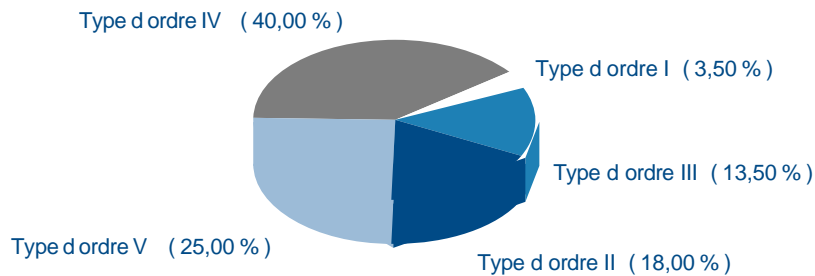
NOMBRE DE SOUSCRIPTEURS



NOMBRE D'ACTIONS DEMANDEES




NOMBRE D'ACTIONS ATTRIBUEES



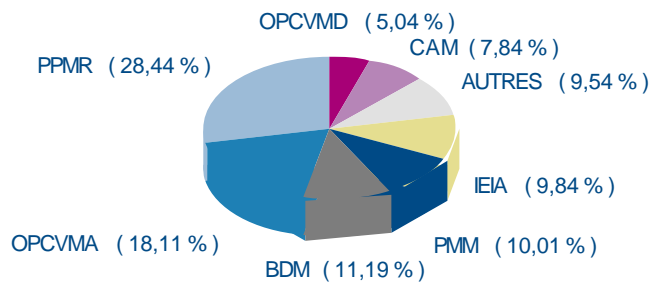
SYNTHESE PAR CATEGORIE DE SOUSCRIPTEURS

CATEGORIE DE SOUSCRIPTEURS	SOUSCRIPTEURS		ACTIONS				TAUX DE SATISFACTION
	NOMBRE	PART	DEMANDEES	PART	ATTRIBUEES	PART	
Personnes physiques marocaines résidentes	29 169	95,72 %	4 252 120	28,44 %	575 395	25,75 %	13,53 %
Personnes morales marocaines	458	1,50 %	1 495 972	10,01 %	106 262	4,76 %	7,10 %
Personnes physiques marocaines non résidentes	369	1,21 %	135 343	0,91 %	12 335	0,55 %	9,11 %
Salariés marocains	151	0,50 %	137 577	0,92 %	76 913	3,44 %	55,91 %
Personnes physiques étrangères résidentes	138	0,45 %	47 895	0,32 %	4 091	0,18 %	8,54 %
OPCVM actions	77	0,25 %	2 707 670	18,11 %	358 441	16,04 %	13,24 %
OPCVM diversifiés	46	0,15 %	753 851	5,04 %	99 784	4,47 %	13,24 %
Banques de droit marocain	15	0,05 %	1 672 167	11,19 %	221 365	9,91 %	13,24 %
Personnes physiques étrangères non résidentes	15	0,05 %	38 295	0,26 %	2 754	0,12 %	7,19 %
Institutionnels étrangers de l'investissement agréés	13	0,04 %	1 470 474	9,84 %	401 756	17,98 %	27,32 %
Compagnies d'assurances marocaines	7	0,02 %	1 171 624	7,84 %	155 100	6,94 %	13,24 %
Sociétés de capitaux de droit étranger	6	0,02 %	574 291	3,84 %	156 904	7,02 %	27,32 %
Associations	3	0,01 %	33 522	0,22 %	2 355	0,11 %	7,03 %
Personnes morales étrangères	2	0,01 %	5 769	0,04 %	405	0,02 %	7,02 %
Salariés étrangers	2	0,01 %	1 500	0,01 %	1 300	0,06 %	86,67 %
Autres institutionnels marocains	1	0,00 %	223 463	1,49 %	29 582	1,32 %	13,24 %
Caisses de retraite marocaines	1	0,00 %	223 463	1,49 %	29 582	1,32 %	13,24 %
Sociétés de bourse	1	0,00 %	4 469	0,03 %	314	0,01 %	7,03 %
Total	30 474	100,00 %	14 949 465	100,00 %	2 234 638	100,00 %	14,95 %

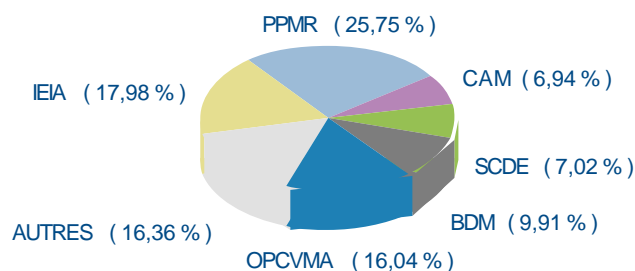
NOMBRE DE SOUSCRIPTEURS



NOMBRE D'ACTIONS DEMANDEES



NOMBRE D'ACTIONS ATTRIBUEES

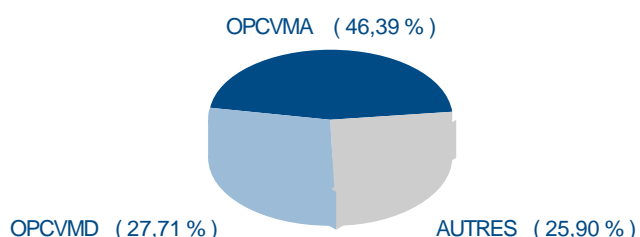


SYNTHESE PAR CATEGORIE DE SOUSCRIPTEURS Institutionnels / Non Institutionnels

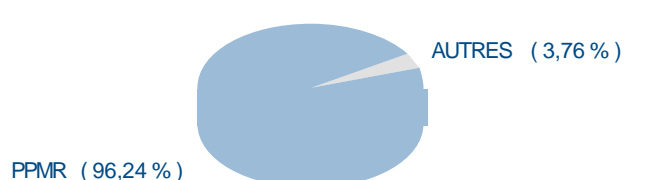
CATEGORIE DE SOUSCRIPTEURS	SOUSCRIPTEURS		ACTIONS				TAUX DE SATISFACTION
	NOMBRE	PART	DEMANDEES	PART	ATTRIBUEES	PART	
OPCVM actions	77	46,39 %	2 707 670	30,78 %	358 441	24,68 %	13,24 %
OPCVM diversifiés	46	27,71 %	753 851	8,57 %	99 784	6,87 %	13,24 %
Banques de droit marocain	15	9,04 %	1 672 167	19,01 %	221 365	15,24 %	13,24 %
Institutionnels étrangers de l'investissement agréés	13	7,83 %	1 470 474	16,72 %	401 756	27,66 %	27,32 %
Compagnies d'assurances marocaines	7	4,22 %	1 171 624	13,32 %	155 100	10,68 %	13,24 %
Sociétés de capitaux de droit étranger	6	3,61 %	574 291	6,53 %	156 904	10,80 %	27,32 %
Autres institutionnels marocains	1	0,60 %	223 463	2,54 %	29 582	2,04 %	13,24 %
Caisses de retraite marocaines	1	0,60 %	223 463	2,54 %	29 582	2,04 %	13,24 %
Institutionnels	166	0,54 %	8 797 003	58,84 %	1 452 514	65,00 %	16,51 %
Personnes physiques marocaines résidentes	29 169	96,24 %	4 252 120	69,11 %	575 395	73,57 %	13,53 %
Personnes morales marocaines	458	1,51 %	1 495 972	24,32 %	106 262	13,59 %	7,10 %
Personnes physiques marocaines non résidentes	369	1,22 %	135 343	2,20 %	12 335	1,58 %	9,11 %
Salariés marocains	151	0,50 %	137 577	2,24 %	76 913	9,83 %	55,91 %
Personnes physiques étrangères résidentes	138	0,46 %	47 895	0,78 %	4 091	0,52 %	8,54 %
Personnes physiques étrangères non résidentes	15	0,05 %	38 295	0,62 %	2 754	0,35 %	7,19 %
Associations	3	0,01 %	33 522	0,54 %	2 355	0,30 %	7,03 %
Personnes morales étrangères	2	0,01 %	5 769	0,09 %	405	0,05 %	7,02 %
Salariés étrangers	2	0,01 %	1 500	0,02 %	1 300	0,17 %	86,67 %
Sociétés de bourse	1	0,00 %	4 469	0,07 %	314	0,04 %	7,03 %
Non Institutionnels	30 308	99,46 %	6 152 462	41,16 %	782 124	35,00 %	12,71 %
Total	30 474	100 %	14 949 465	100 %	2 234 638	100 %	14,95 %

NOMBRE DE SOUSCRIPTEURS

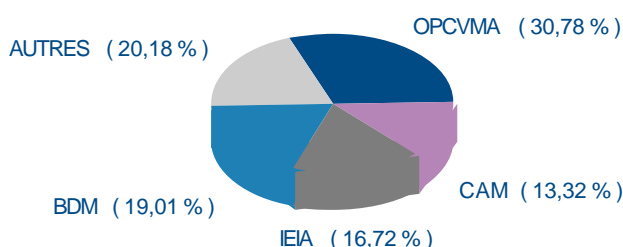
INSTITUTIONNELS



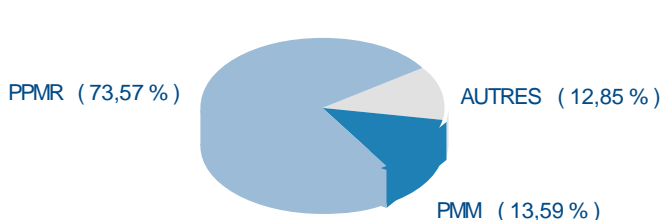
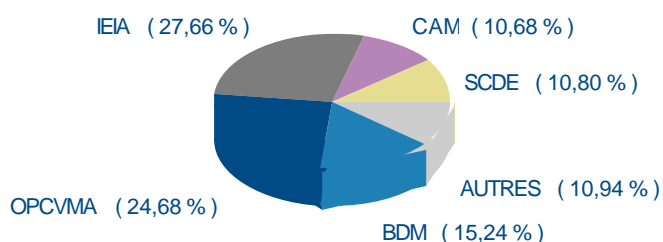
NON INSTITUTIONNELS



NOMBRE D'ACTIONS DEMANDEES



NOMBRE D'ACTIONS ATTRIBUEES

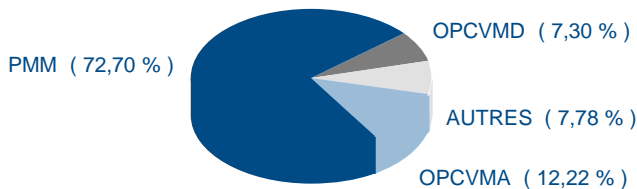


SYNTHESE PAR CATEGORIE DE SOUSCRIPTEURS Personnes morales / Personnes physiques

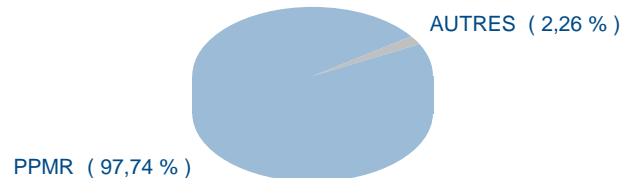
CATEGORIE DE SOUSCRIPTEURS	SOUSCRIPTEURS		ACTIONS				TAUX DE SATISFACTION
	NOMBRE	PART	DEMANDEES	PART	ATTRIBUEES	PART	
Personnes morales marocaines	458	72,70 %	1 495 972	14,47 %	106 262	6,80 %	7,10 %
OPCVM actions	77	12,22 %	2 707 670	26,19 %	358 441	22,95 %	13,24 %
OPCVM diversifiés	46	7,30 %	753 851	7,29 %	99 784	6,39 %	13,24 %
Banques de droit marocain	15	2,38 %	1 672 167	16,18 %	221 365	14,17 %	13,24 %
Institutionnels étrangers de l'investissement agréés	13	2,06 %	1 470 474	14,23 %	401 756	25,72 %	27,32 %
Compagnies d'assurances marocaines	7	1,11 %	1 171 624	11,33 %	155 100	9,93 %	13,24 %
Sociétés de capitaux de droit étranger	6	0,95 %	574 291	5,56 %	156 904	10,05 %	27,32 %
Associations	3	0,48 %	33 522	0,32 %	2 355	0,15 %	7,03 %
Personnes morales étrangères	2	0,32 %	5 769	0,06 %	405	0,03 %	7,02 %
Autres institutionnels marocains	1	0,16 %	223 463	2,16 %	29 582	1,89 %	13,24 %
Caisses de retraite marocaines	1	0,16 %	223 463	2,16 %	29 582	1,89 %	13,24 %
Sociétés de bourse	1	0,16 %	4 469	0,04 %	314	0,02 %	7,03 %
PERSONNES MORALES	630	2,07 %	10 336 735	69,14 %	1 561 850	69,89 %	15,11 %
Personnes physiques marocaines résidentes	29 169	97,74 %	4 252 120	92,18 %	575 395	85,52 %	13,53 %
Personnes physiques marocaines non résidentes	369	1,24 %	135 343	2,93 %	12 335	1,83 %	9,11 %
Salariés marocains	151	0,51 %	137 577	2,98 %	76 913	11,43 %	55,91 %
Personnes physiques étrangères résidentes	138	0,46 %	47 895	1,04 %	4 091	0,61 %	8,54 %
Personnes physiques étrangères non résidentes	15	0,05 %	38 295	0,83 %	2 754	0,41 %	7,19 %
Salariés étrangers	2	0,01 %	1 500	0,03 %	1 300	0,19 %	86,67 %
PERSONNES PHYSIQUES	29 844	97,93 %	4 612 730	30,86 %	672 788	30,11 %	14,59 %
Total	30 474	100,00 %	14 949 465	100,00 %	2 234 638	100,00 %	14,95 %

NOMBRE DE SOUSCRIPTEURS

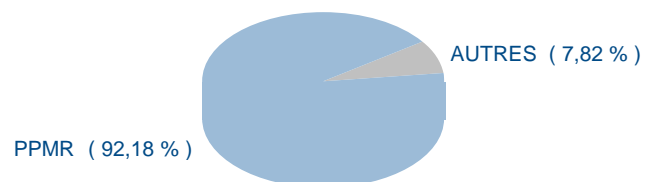
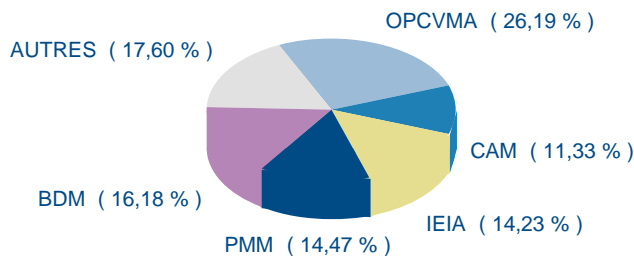
PERSONNES MORALES




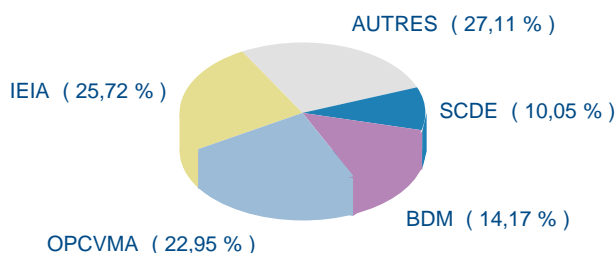
PERSONNES PHYSIQUES



NOMBRE D'ACTIONS DEMANDEES

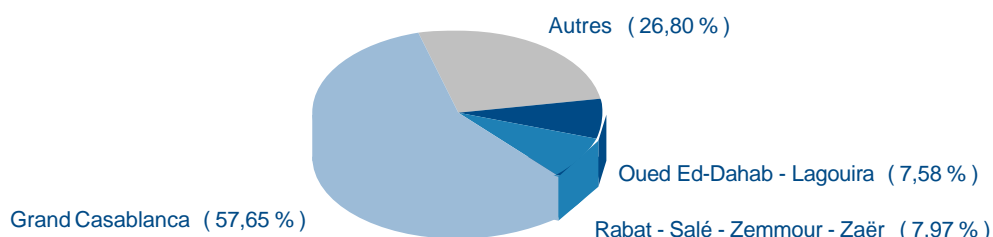

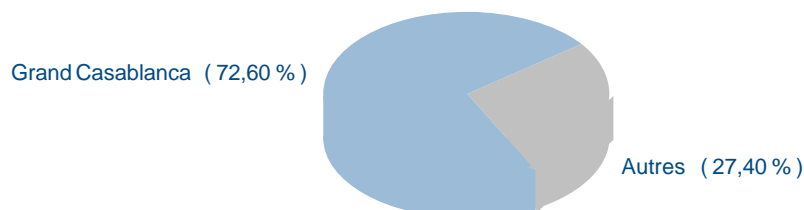


NOMBRE D'ACTIONS ATTRIBUEES



SYNTHESE PAR REGION DE SOUSCRIPTION


REGION	SOUSCRIPTEURS		ACTIONS				
	NOMBRE	PART	DEMANDEES	PART	ATTRIBUEES	PART	TAUX DE SATISFACTION
Grand Casablanca	17 569	57,65 %	12 131 377	81,15 %	1 622 294	72,60 %	13,37 %
Rabat - Salé - Zemmour - Zaër	2 430	7,97 %	362 566	2,43 %	47 548	2,13 %	13,11 %
Oued Ed-Dahab - Lagouira	2 309	7,58 %	381 760	2,55 %	46 458	2,08 %	12,17 %
Oriental	1 265	4,15 %	106 348	0,71 %	19 384	0,87 %	18,23 %
Fès - Boulemane	1 130	3,71 %	77 940	0,52 %	16 762	0,75 %	21,51 %
Marrakech - Tensift - Al Haouz	1 095	3,59 %	173 613	1,16 %	21 854	0,98 %	12,59 %
Tanger - Tétouan	928	3,05 %	75 101	0,50 %	14 056	0,63 %	18,72 %
Souss - Massa - Drâa	919	3,02 %	115 407	0,77 %	16 589	0,74 %	14,37 %
Doukkala - Abda	822	2,70 %	177 575	1,19 %	78 188	3,50 %	44,03 %
Meknès - Tafilalet	576	1,89 %	42 436	0,28 %	8 714	0,39 %	20,53 %
Chaouia - Ouardigha	435	1,43 %	26 953	0,18 %	6 286	0,28 %	23,32 %
Gharb - Chrarda - Béni Hssen	417	1,37 %	32 893	0,22 %	6 222	0,28 %	18,92 %
Tadla - Azilal	207	0,68 %	14 981	0,10 %	3 088	0,14 %	20,61 %
Taza - Al Hoceïma - Taounate	165	0,54 %	10 968	0,07 %	2 430	0,11 %	22,16 %
Laâyoune - Boujdour - Sakia El Hamra	126	0,41 %	34 501	0,23 %	3 003	0,13 %	8,70 %
Guelmim - Es-Semara	68	0,22 %	5 462	0,04 %	1 041	0,05 %	19,06 %
Non renseignée	13	0,04 %	1 179 584	7,89 %	320 721	14,35 %	27,19 %
Total	30 474	100,00 %	14 949 465	100,00 %	2 234 638	100,00 %	14,95 %

NOMBRE DE SOUSCRIPTEURSNOMBRE D'ACTIONS DEMANDEESNOMBRE D'ACTIONS ATTRIBUEES

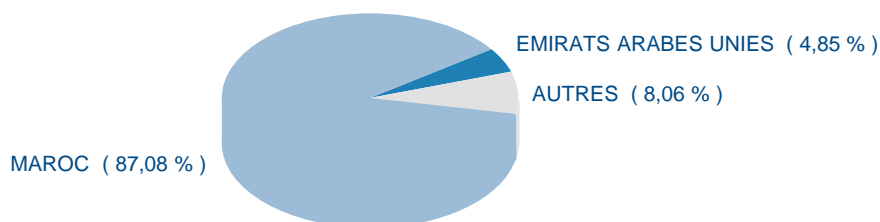
SYNTHESE PAR NATIONALITE DE SOUSCRIPTEUR

PAYS	SOUSCRIPTEURS		ACTIONS				TAUX DE SATISFACTION
	NOMBRE	PART	DEMANDEES	PART	ATTRIBUEES	PART	
MAROC	30 219	99,16 %	13 018 302	87,08 %	1 723 686	77,13 %	13,24 %
FRANCE	196	0,64 %	72 141	0,48 %	8 195	0,37 %	11,36 %
TUNISIE	8	0,03 %	1 736	0,01 %	905	0,04 %	52,13 %
EMIRATS ARABES UNIES	5	0,02 %	725 612	4,85 %	198 203	8,87 %	27,32 %
COTE D'IVOIRE	4	0,01 %	100	0,00 %	60	0,00 %	60,00 %
KOWEIT	4	0,01 %	12 853	0,09 %	830	0,04 %	6,46 %
ALGERIE	3	0,01 %	245	0,00 %	45	0,00 %	18,37 %
EGYPTE	3	0,01 %	121 103	0,81 %	32 843	1,47 %	27,12 %
ITALIE	3	0,01 %	177	0,00 %	44	0,00 %	24,86 %
SUISSE	3	0,01 %	216 020	1,45 %	59 029	2,64 %	27,33 %
ESPAGNE	2	0,01 %	605	0,00 %	54	0,00 %	8,93 %
ETATS UNIS D'AMERIQUE	2	0,01 %	225 913	1,51 %	61 226	2,74 %	27,10 %
JORDANIE	2	0,01 %	144	0,00 %	25	0,00 %	17,36 %
LIBAN	2	0,01 %	136 000	0,91 %	37 157	1,66 %	27,32 %
ROYAUME UNI	2	0,01 %	146 748	0,98 %	39 942	1,79 %	27,22 %
RUSSIE	2	0,01 %	223 473	1,49 %	61 064	2,73 %	27,33 %
ARABIE SAOUDITE	1	0,00 %	21	0,00 %	14	0,00 %	66,67 %
BERMUDES	1	0,00 %	30 000	0,20 %	8 196	0,37 %	27,32 %
BRESIL	1	0,00 %	6 705	0,04 %	471	0,02 %	7,02 %
CANADA	1	0,00 %	111	0,00 %	15	0,00 %	13,51 %
ÎLES CAÏMANS	1	0,00 %	6 700	0,04 %	1 830	0,08 %	27,31 %
IRAK	1	0,00 %	670	0,00 %	47	0,00 %	7,01 %
LYBIE	1	0,00 %	100	0,00 %	15	0,00 %	15,00 %
NORVEGE	1	0,00 %	600	0,00 %	42	0,00 %	7,00 %
PAKISTAN	1	0,00 %	335	0,00 %	15	0,00 %	4,48 %
PAYS BAS	1	0,00 %	500	0,00 %	500	0,02 %	100,00 %
ROUMANIE	1	0,00 %	98	0,00 %	15	0,00 %	15,31 %
SUEDE	1	0,00 %	1 106	0,01 %	77	0,00 %	6,96 %
SYRIE	1	0,00 %	1 117	0,01 %	78	0,00 %	6,98 %
UKRAINE	1	0,00 %	230	0,00 %	15	0,00 %	6,52 %
Total	30 474	100,00 %	14 949 465	100,00 %	2 234 638	100,00 %	14,95 %

NOMBRE DE SOUSCRIPTEURS

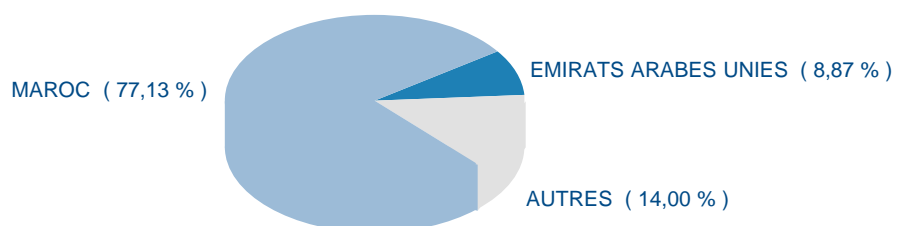


NOMBRE D'ACTIONS DEMANDEES



SYNTHESE PAR NATIONALITE DE SOUSCRIPTEUR

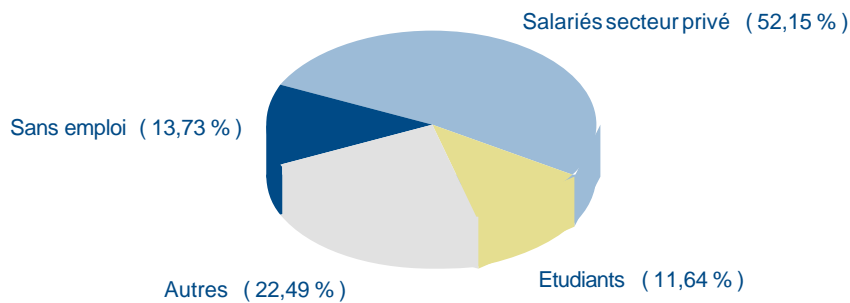
NOMBRE D'ACTIONS ATTRIBUEES



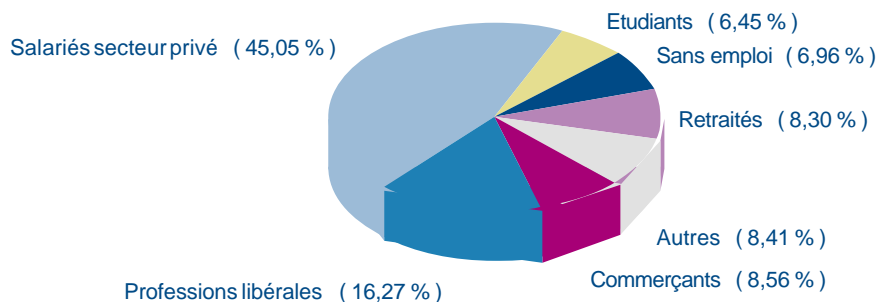
SYNTHESE PAR PROFESSION DE SOUSCRIPTEURS PERSONNES PHYSIQUES

PROFESSION	SOUSCRIPTEURS		ACTIONS				TAUX DE SATISFACTION
	NOMBRE	PART	DEMANDEES	PART	ATTRIBUEES	PART	
Salariés secteur privé	15 564	52,15 %	2 078 635	45,06 %	366 801	54,52 %	17,65 %
Sans emploi	4 096	13,72 %	320 981	6,96 %	64 588	9,60 %	20,12 %
Etudiants	3 474	11,64 %	297 620	6,45 %	54 570	8,11 %	18,34 %
Professions libérales	1 668	5,59 %	750 260	16,26 %	64 212	9,54 %	8,56 %
Commerçants	1 666	5,58 %	394 747	8,56 %	39 160	5,82 %	9,92 %
Retraités	1 519	5,09 %	382 570	8,29 %	39 196	5,83 %	10,25 %
Fonctionnaires	859	2,88 %	66 274	1,44 %	12 842	1,91 %	19,38 %
Salariés secteur public	731	2,45 %	111 642	2,42 %	14 637	2,18 %	13,11 %
Non déterminée	77	0,26 %	53 665	1,16 %	4 541	0,67 %	8,46 %
Industriels	74	0,25 %	103 426	2,24 %	7 462	1,11 %	7,21 %
Artisans	59	0,20 %	14 997	0,33 %	1 620	0,24 %	10,80 %
Agriculteurs	57	0,19 %	37 913	0,82 %	3 159	0,47 %	8,33 %
Total	29 844	100,00 %	4 612 730	100,00 %	672 788	100,00 %	14,59 %

NOMBRE DE SOUSCRIPTEURS



NOMBRE D'ACTIONS DEMANDEES



NOMBRE D'ACTIONS ATTRIBUEES

