



Bulletin Mensuel

Monthly Bulletin

Octobre - October 2018



Contact@casablanca-bourse.com

Angle Avenue des Forces Armées Royales
et Rue Arrachid Mohamed - Casablanca - Maroc

Tél.: (212) 5 22 45 26 26/27

Fax : (212) 5 22 45 26 25

www.casablanca-bourse.com



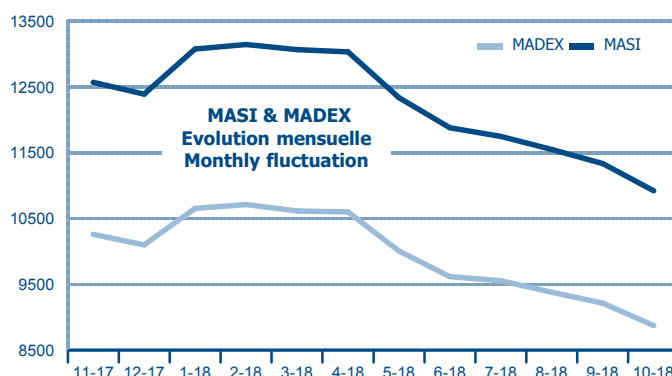
RESUME MENSUEL / MONTHLY SUMMARY

Volume (MMAD) Value traded (MAD million)	MARCHE CENTRAL/ CENTRAL MARKET	MARCHE DE BLOCS/ BLOCK MARKET	INTRODUCTIONS/ LISTINGS
	Actions/ Shares	Actions/ Shares	Obligations/ Bonds
	1 958,22	465,98	175,60

MA SI	10 919,67	Nombre de sociétés cotées / Number of listed companies	75
MADEX	8 873,38	Capitalisation Mrds MAD / Capitalisation MAD billion	557,65
Ratio de liquidité / Turnover velocity	8,59 %	Nombre de séances / Number of trading sessions	23

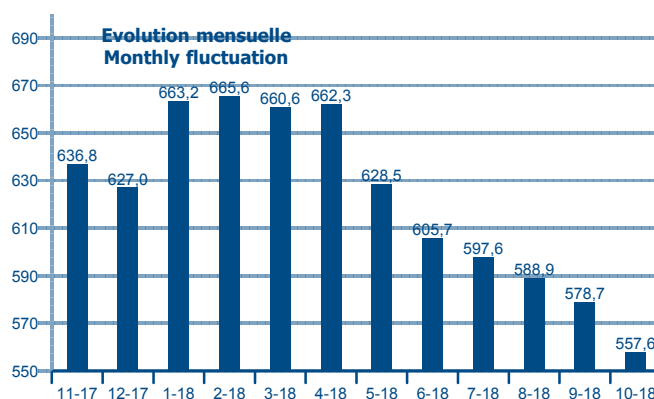
INDICES / INDEXES

	Valeur Value	Plus bas Lowest	Plus haut Highest	Variation depuis janvier/ Change on start of year
MA SI	10 919,67	10 905,91	11 344,71	-11,86%
MA SI USD	9 304,48	9 297,42	9 775,53	-14%
MA SI Rentabilité Brut	28 667,11	28 630,97	29 782,96	-8,53%
MADEX	8 873,38	8 861,75	9 223,71	-12,15%
MADEX USD	7 560,87	7 554,75	7 946,68	-14,28%
MADEX Rentabilité Brut	22 059,02	22 030,11	22 929,94	-8,85%



CAPITALISATION BOUSIERE (Mrds MAD) / MARKET CAPITALISATION (MAD BILLION)

	Capitalisation		Variation Change
	29/12/2017	31/10/2018	
Mrds MAD / MAD billion	626,97	557,65	-11,06 %
Mrds USD / USD billion	67,18	58,30	-13,22 %
Mrds EUR / EUR billion	56,05	51,42	-8,27 %



VOLUME (MMAD) / VALUE TRADED (MAD MILLION)

	Volume	Variation mensuelle	Variation annuelle (1)	Quantité	Variation mensuelle	Variation annuelle (1)	Contrats	Variation mensuelle	Variation annuelle (1)
	Value traded	Monthly change	Annual change (1)	Securities Traded	Monthly change	Annual change (1)	Trades	Monthly change	Annual change (1)
Marché Central/ Central Market									
Actions/ Shares	1 958,22	-6,74 %	-22,35 %	14 653 734	25,60 %	-13,99 %	11 697	-13,48 %	-37,61 %
Total	1 958,22	-6,74 %	-22,35 %	14 653 734	25,60 %	-13,99 %	11 697	-13,48 %	-37,61 %
Marché de Blocs/ Block Market									
Actions/ Shares	465,98	NS	-36,62 %	21 330 659	NS	46,00 %	9	NS	-28,57 %
Total	465,98	NS	-36,62 %	21 330 659	NS	46,00 %	9	NS	-28,57 %

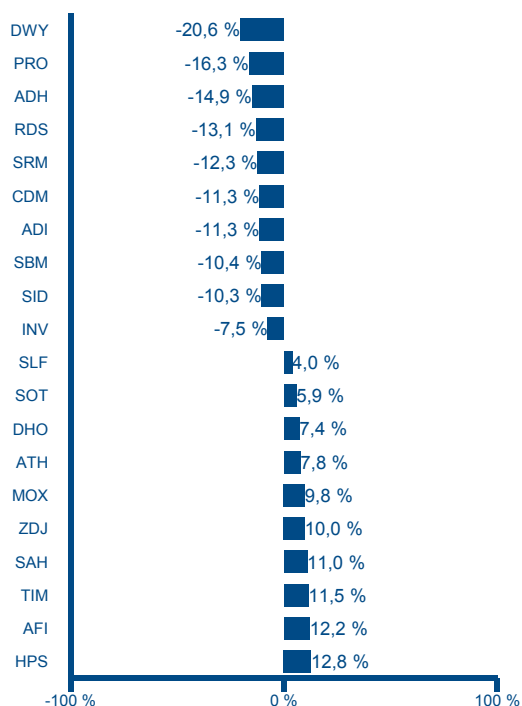
(1) : Variation par rapport à la même période de l'année précédente / Change from same period of the previous year
NS : Non significatif (>= 500%)

VOLUMES MENSUELS (MMAD) / MONTHLY VALUE TRADED (MAD MILLION)

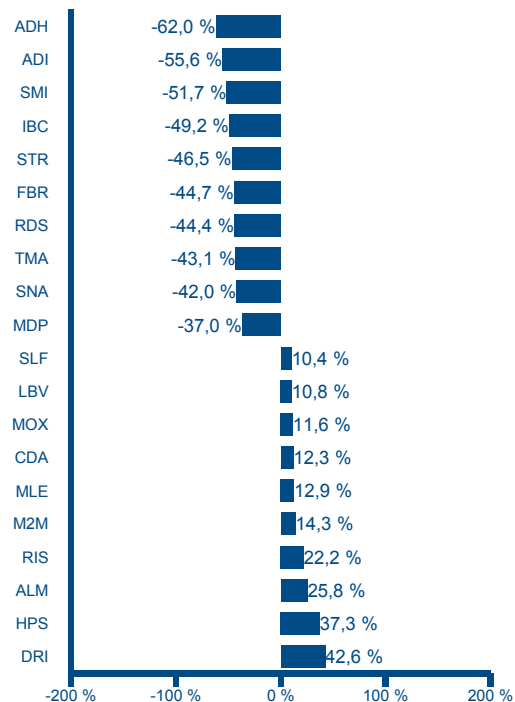
Année Year	Mois Month	Actions/ Shares		Total	Obligations/ Bonds		Total	Total volumes/ Value traded total
		Marché Central Central Market	Marché de Blocs Block Market	MC+MB	Marché Central Central Market	Marché de Blocs Block Market	MC+MB	MC+MB
2017	11	2 534,37	1 201,62	3 735,99	84,02	315,03	399,05	4 135,04
2017	12	4 118,68	16 226,65	20 345,33	210,85	65,18	276,03	20 621,36
2018	1	3 040,17	1 921,39	4 961,56	47,58	56,92	104,50	5 066,06
2018	2	2 991,38	28,00	3 019,38	-	102,97	102,97	3 122,35
2018	3	3 070,59	109,51	3 180,11	-	178,25	178,25	3 358,36
2018	4	2 017,48	-	2 017,48	-	3,53	3,53	2 021,02
2018	5	2 593,90	50,00	2 643,90	-	-	-	2 643,90
2018	6	5 205,24	1 194,03	6 399,27	-	-	-	6 399,27
2018	7	1 557,58	312,95	1 870,54	-	117,43	117,43	1 987,97
2018	8	961,82	115,95	1 077,77	-	208,39	208,39	1 286,16
2018	9	2 099,66	-	2 099,66	-	-	-	2 099,66
2018	10	1 958,22	465,98	2 424,19	-	-	-	2 424,19
Total		32 149,09	21 626,08	53 775,18	342,45	1 047,70	1 390,15	55 165,33

LES PLUS FORTES VARIATIONS DE COURS / THE MAJOR FLUCTUATIONS IN PRICES

Les 10 plus fortes variations mensuelles de cours
The top 10 monthly fluctuations in prices



Les 10 plus fortes variations annuelles de cours
The top 10 annual fluctuations in prices



(1) :Variations calculées sur la base des cours ajustés \ Fluctuations calculated on the adjusted prices

LES VALEURS COTEES SUR LE MARCHÉ ACTIONS / SECURITIES LISTED ON THE EQUITY MARKET

	Cours Price	Perf. mois Monthly change (1)	Perf. année Annual change (1)	Capitalisation MMAD	Volume Marché Central MAD Value traded Central Market MAD
AFMA	995,00	-0,50 %	-0,50 %	995,00	2 560 944,00
AFRIC INDUSTRIES SA	285,00	12,16 %	1,14 %	83,08	386 378,50
AFRIQUIA GAZ	2 950,00	-1,67 %	0,00 %	10 140,63	934 300,00
AGMA	2 900,00	0,00 %	-1,46 %	580,00	43 500,00
ALLIANCES	90,50	-11,27 %	-55,64 %	1 726,61	12 206 164,48
ALUMINIUM DU MAROC	1 599,00	-0,06 %	25,81 %	745,06	1 008 617,00
ATLANTA	60,00	-6,25 %	-6,25 %	3 611,43	3 041 803,98
ATTIJARIWAFI BANK	416,50	-7,44 %	-13,95 %	84 769,09	197 584 299,30
AUTO HALL	81,95	7,83 %	-8,94 %	4 121,64	1 955 670,40
AUTO NEJMA	2 297,00	0,00 %	2,59 %	2 350,44	395 084,00
BALIMA	91,00	0,00 %	-4,81 %	158,70	-
BCP	271,50	-2,69 %	-7,65 %	49 482,14	169 512 947,75
BMCE BANK	183,50	-3,42 %	-14,25 %	32 931,53	61 676 285,10
BMCI	739,00	-5,13 %	-13,06 %	9 813,39	76 702 208,00
CARTIER SAADA	23,07	0,09 %	-4,87 %	121,46	13 670,49
CDM	529,30	-11,34 %	-5,31 %	5 759,43	610 350,30
CENTRALE DANONE	793,00	0,00 %	12,32 %	7 470,06	-
CIH	284,00	1,79 %	-0,70 %	7 556,70	6 856 334,85
CIMENTS DU MAROC	1 469,00	-5,16 %	-13,08 %	21 206,49	33 684 810,00
COLORADO	68,00	-6,85 %	-17,00 %	822,00	2 289 551,40
COSUMAR	167,00	-1,76 %	-15,08 %	15 779,35	40 667 479,45
CTM	845,00	0,68 %	1,81 %	1 035,95	974 971,10
DARI COUSPATE	5 093,00	0,00 %	42,58 %	1 519,62	-
DELATTRE LEVIVIER MAROC	160,50	0,00 %	-14,97 %	200,63	-
DELTA HOLDING	33,50	7,37 %	0,00 %	2 934,60	3 314 858,81
DIAC SALAF	26,25	0,00 %	0,00 %	27,65	-
DISWAY	305,00	-20,57 %	-24,52 %	575,16	13 510 674,30
DOUJA PROM ADDOHA	12,55	-14,92 %	-61,97 %	4 048,09	79 832 594,24
ENNAKL	34,45	-0,14 %	-30,33 %	1 033,50	1 384 744,38
EQDOM	1 019,00	-2,95 %	-7,87 %	1 701,98	1 499 361,00
FENIE BROSSETTE	90,00	-5,26 %	-44,72 %	129,51	384 833,67
HPS	2 306,00	12,76 %	37,34 %	1 622,50	46 222 826,00
IB MAROC.COM	62,00	3,33 %	-49,18 %	25,88	65 155,38
IMMORENTE INVEST	96,30	1,51 %	-3,70 %	474,47	2 279 762,74
INVOLYS	118,00	-7,52 %	-16,87 %	45,16	11 396,90
ITISSALAT AL-MAGHRIB	138,20	-3,09 %	3,13 %	121 490,98	537 114 036,00
JET CONTRACTORS	326,80	-2,43 %	-11,68 %	784,32	7 281 066,65
LABEL VIE	1 965,00	0,77 %	10,77 %	5 578,56	41 618 604,00
LafargeHolcim Maroc	1 570,00	-3,68 %	-20,71 %	36 787,05	42 517 576,00
LESIEUR CRISTAL	149,40	0,95 %	-14,63 %	4 128,15	102 625 670,25
LYDEC	501,10	-1,75 %	-19,18 %	4 008,80	884 856,60
M2M Group	460,00	-1,59 %	14,29 %	297,98	615 277,90
MAGHREBAIL	850,00	0,00 %	-8,60 %	1 176,55	7 650,00
MAGHREB OXYGENE	154,00	9,84 %	11,59 %	125,13	3 452,50
MANAGEM	1 120,00	-2,61 %	-33,13 %	11 190,26	4 479 625,00
MAROC LEASING	463,00	0,00 %	12,93 %	1 285,64	-
MED PAPER	20,71	-0,67 %	-36,96 %	53,48	791 349,49
MICRODATA	262,00	-2,24 %	6,94 %	440,16	212 473,30
MINIERE TOUISSIT	1 450,00	-3,27 %	-5,29 %	2 437,79	14 368 138,00
NEXANS MAROC	126,75	1,40 %	-5,41 %	284,37	301 399,35
OULMES	1 205,00	0,17 %	-28,78 %	2 385,90	50 784,00
PROMOPHARM S.A.	949,50	-16,34 %	-32,18 %	949,50	346 034,50
REALISATIONS MECANIKES	200,00	-12,28 %	-29,82 %	64,00	124 669,45
REBAB COMPANY	135,00	0,00 %	0,37 %	23,82	-
RESIDENCES DAR SAADA	85,13	-13,13 %	-44,36 %	2 231,16	56 081 035,16
RISMA	176,00	2,92 %	22,22 %	2 521,54	2 654 474,60
SAHAM ASSURANCE	1 400,00	11,02 %	-9,39 %	5 763,62	4 660 403,00
SALAFIN	988,00	4,00 %	10,39 %	2 365,76	15 927 522,40
SAMIR	127,80	0,00 %	0,00 %	1 520,78	-
SMI	1 450,00	-3,33 %	-51,67 %	2 385,38	55 488,00
S.M MONETIQUE	258,00	1,18 %	-2,64 %	209,51	144 903,70
SNP	500,10	-4,56 %	-11,95 %	1 200,24	5 376 780,40
SOCIETE DES BOISSONS DU MAROC	2 599,00	-10,38 %	-5,49 %	7 354,27	47 078 861,00
SODEP-Marsa Maroc	167,00	-1,18 %	4,37 %	12 257,07	181 471 818,30
SONASID	503,00	-10,34 %	-28,25 %	1 961,70	8 654 918,10
SOTHEMA	1 589,00	5,93 %	5,93 %	2 860,20	51 725,00
STOKVIS NORD AFRIQUE	11,80	-3,28 %	-42,01 %	108,50	335 936,23
STROC INDUSTRIE	26,94	2,59 %	-46,55 %	33,63	46 035,11
TAQA MOROCCO	842,00	-5,39 %	-8,48 %	19 861,55	50 766 108,80
TASLIF	22,20	0,00 %	-13,04 %	476,69	-
TIMAR	223,00	11,53 %	3,72 %	67,15	7 334 419,85
TOTAL MAROC	1 030,00	-6,62 %	-43,09 %	9 228,80	22 013 043,00
UNIMER	166,40	-5,99 %	-6,54 %	1 899,27	832,00
WAFI ASSURANCE	4 048,00	2,48 %	-18,22 %	14 168,00	40 604 580,00
ZELLIDJA S.A	142,95	9,96 %	-3,48 %	81,89	2 652,05

(1) : Performances calculées sur la base des cours ajustés \ Changes calculated on the adjusted prices