



Résultats Techniques

Introduction en Bourse de DARI COUSPATE

Juillet 2005

SOMMAIRE

RAPPEL DES CARACTERISTIQUES DE L'OPERATION.....	3
SYNTHESE DES RESULTATS	4
STATISTIQUES PAR :	
TYPES D'ORDRES.....	6
MEMBRES DU SYNDICAT DE PLACEMENT : TOUTES CATEGORIES	7
CATEGORIES DE SOUSCRIPTEURS : TOUTES CATEGORIES	8
CATEGORIES DE SOUSCRIPTEURS : INSTITUTIONNELS / NON INSTITUTIONNELS.....	9
CATEGORIES DE SOUSCRIPTEURS : PERSONNES MORALES / PERSONNES PHYSIQUES.....	10
REGIONS DU MAROC	11
NATIONALITE DES SOUSCRIPTEURS	12
PROFESSION DES SOUSCRIPTEURS : PERSONNES PHYSIQUES	13
DEPOSITAIRES.....	14

Rappel des caractéristiques de l'opération et des critères d'allocation

Nature de l'opération	Introduction en bourse par émission de 80 000 actions nouvelles
Nombre d'actions offertes	80 000
Prix de l'action	369 MAD
Procédure d'introduction	Offre à prix ferme
Période de souscription	du 27 juin au 1 ^{er} juillet 2005
Date de cotation	11 juillet 2005
Critères d'allocation	Par types d'ordres :

Type d'ordre A : les ordres de souscription de type A sont réservés aux investisseurs personnes physiques et morales, marocaines ou étrangères, résidentes ou non résidentes au Maroc, exprimant des ordres supérieurs ou égaux à 20 actions et inférieurs ou égaux à 1999 actions. Le nombre de titres alloués à ce type d'ordre est de 40 000 actions (soit 50% du nombre total d'actions offertes et 14,75% du capital social à l'issue de la présente opération).

Type d'ordre B : les ordres de souscription de type B sont réservés aux investisseurs institutionnels marocains et étrangers, exprimant des ordres supérieurs ou égaux à 2 000 actions et inférieurs ou égaux à 10 000 actions. Le nombre de titres alloués à ce type d'ordre est de 40 000 actions (soit 50% du nombre total d'actions offertes et 14,75% du capital après augmentation de capital issue de la présente opération).

SYNTHESE DES RESULTATS (1)**GLOBAL**

Prix	369
Montant souscrit en MAD	320 958 783
Actions demandées	869 807
Actions attribuées	80 000
Nombre de fois souscrite	10,87
Taux global de satisfaction de la demande	9,20
Nombre de souscripteurs	1 453
Nombre de régions ayant souscrit	12
Nombre de nationalités différentes des souscripteurs	6

TYPE D'ORDRE A :

Personnes physiques et morales, marocaines ou étrangères, résidentes ou non au Maroc, exprimant des ordres supérieurs ou égaux à 20 actions et inférieurs ou égaux à 1999 actions

Montant souscrit en MAD	206 384 283
Actions demandées	559 307
Actions attribuées	40 000
Nombre de fois souscrite	13,98
Taux de satisfaction de la demande	7,15
Nombre de souscripteurs	1 415
Nombre de régions ayant souscrit	12
Nombre de nationalités différentes des souscripteurs	5

TYPE D'ORDRE B :

Institutionnels marocains et étrangers, exprimant des ordres supérieurs ou égaux à 2 000 actions et inférieurs ou égaux à 10 000 actions

Montant souscrit en MAD	114 574 500
Actions demandées	310 500
Actions attribuées	40 000
Nombre de fois souscrite	7,76
Taux moyen de satisfaction de la demande	12,88
Nombre de souscripteurs	38
Nombre de régions ayant souscrit	2
Nombre de nationalités différentes des souscripteurs	2

SYNTHESE DES RESULTATS (2)**PERSONNES PHYSIQUES****Personnes physiques marocaines et étrangères**

Montant souscrit en MAD	195 857 082
Actions demandées	530 778
Actions attribuées	38 855
Nombre de fois souscrite	13,66
Taux moyen de satisfaction de la demande	7,32
Nombre de souscripteurs	1 389
Nombre de régions ayant souscrit	12
Nombre de nationalités différentes des souscripteurs	5

PERSONNES MORALES**Personnes morales marocaines et étrangères**

Montant souscrit en MAD	10 527 201
Actions demandées	28 529
Actions attribuées	1 145
Nombre de fois souscrite	24,92
Taux moyen de satisfaction de la demande	4,01
Nombre de souscripteurs	26
Nombre de régions ayant souscrit	3
Nombre de nationalités différentes des souscripteurs	1

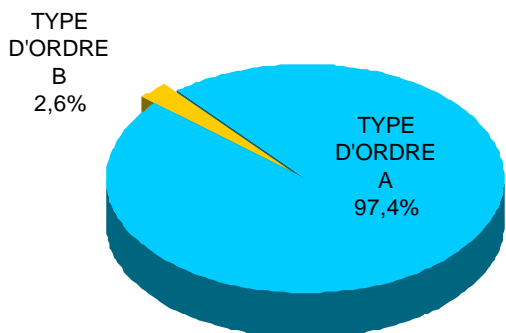
INSTITUTIONNELS**OPCVM et institutionnels marocains et étrangers**

Montant souscrit en MAD	114 574 500
Actions demandées	310 500
Actions attribuées	40 000
Nombre de fois souscrite	7,76
Taux moyen de satisfaction de la demande	12,88
Nombre de souscripteurs	38
Nombre de régions ayant souscrit	2
Nombre de nationalités différentes des souscripteurs	2

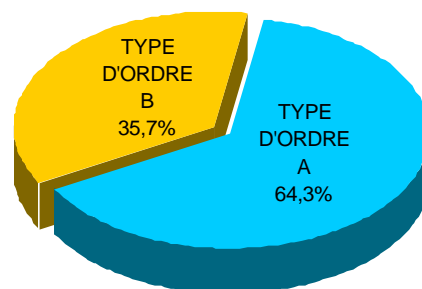
SYNTHESE PAR TYPES D'ORDRES

TYPES D'ORDRES	SOUSCRIPTEURS		ACTIONS				TAUX DE SATISFACTION
	NOMBRE	PART	DEMANDEES	PART	ATTRIBUEES	PART	
TYPE D'ORDRE A	1 415	97,38%	559 307	64,30%	40 000	50,00%	7,15%
TYPE D'ORDRE B	38	2,62%	310 500	35,70%	40 000	50,00%	12,88%
TOTAL	1 453	100,00%	869 807	100,00%	80 000	100,00%	9,20%

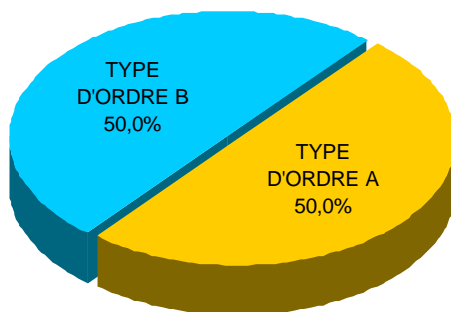
NOMBRE DE SOUSCRIPTEURS



NOMBRE D'ACTIONS DEMANDEES



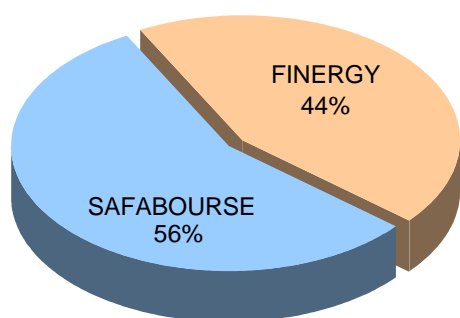
NOMBRE D'ACTIONS ATTRIBUEES



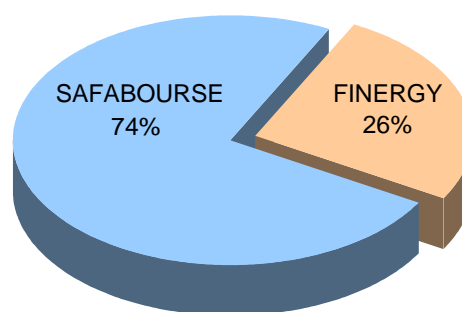
**SYNTHESE PAR MEMBRES DU SYNDICAT DE PLACEMENT
TOUTES CATEGORIES**

MEMBRE DE SYNDICAT DE PLACEMENT	SOUSCRIPTEURS		ACTIONS				TAUX SATISFACTION
	NOMBRE	PART	DEMANDEES	PART	ATTRIBUEES	PART	
SAFABOURSE	816	56,16%	645 534	74,22%	61 415	76,77%	9,51%
FINERGY	637	43,84%	224 273	25,78%	18 585	23,23%	8,29%
TOTAL	1 453	100,00%	869 807	100,00%	80 000	100,00%	9,20%

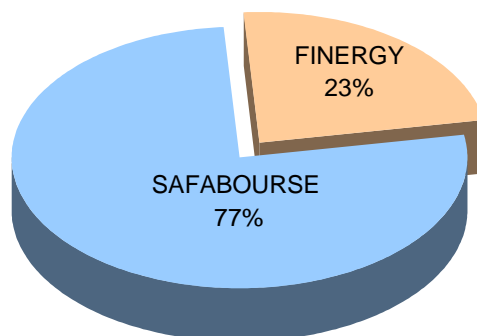
NOMBRE DE SOUSCRIPTEURS



NOMBRE D'ACTIONS DEMANDEES



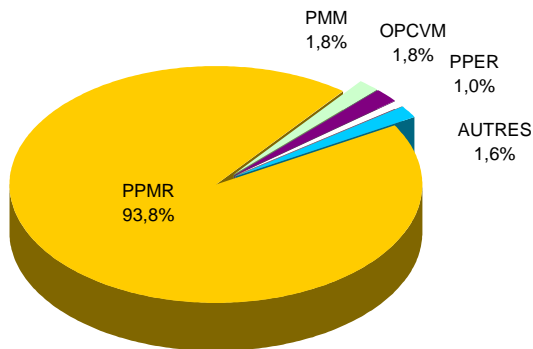
NOMBRE D'ACTIONS ATTRIBUEES



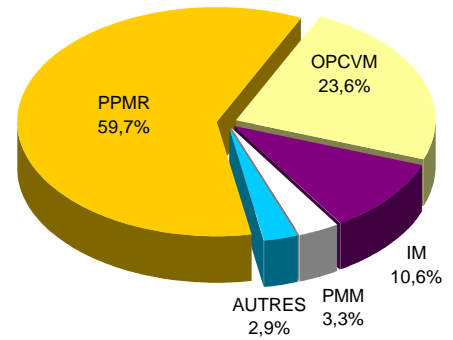
SYNTHESE PAR CATEGORIES DE SOUSCRIPTEURS TOUTES CATEGORIES

CATEGORIE DE SOUSCRIPTEUR	SOUSCRIPTEURS		ACTIONS				TAUX SATISFACTION
	NOMBRE	PART	DEMANDEES	PART	ATTRIBUEES	PART	
PERSONNES PHYSIQUES MAROCAINES (PPMR)	1 363	93,81%	518 940	59,66%	38 083	47,60%	7,34%
PERSONNES MORALES MAROCAINES (PMM)	26	1,79%	28 529	3,28%	1 145	1,43%	4,01%
OPCVM	26	1,79%	205 000	23,57%	26 408	33,01%	12,88%
PERSONNES PHYSIQUES ETRANGERES RESIDENTES AU MAROC (PPER)	15	1,03%	8 499	0,98%	486	0,61%	5,72%
INSTITUTIONNELS MAROCAINS (IM)	10	0,69%	92 500	10,63%	11 918	14,90%	12,88%
PERSONNES PHYSIQUES ETRANGERES NON RESIDENTES (PPENR)	6	0,41%	280	0,03%	120	0,15%	42,86%
PERSONNES PHYSIQUES MAROCAINES RESIDENTES A L'ETRANGER (MRE)	5	0,34%	3 059	0,35%	166	0,21%	5,43%
INSTITUTIONNELS ETRANGERS (IE)	2	0,14%	13 000	1,49%	1 674	2,09%	12,88%
TOTAL	1 453	100,00%	869 807	100,00%	80 000	100,00%	9,20%

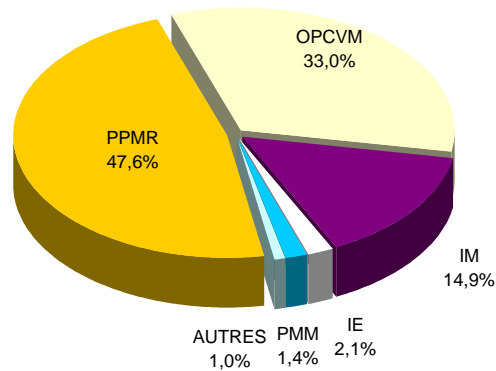
NOMBRE DE SOUSCRIPTEURS



ACTIONS DEMANDEES



ACTIONS ATTRIBUEES



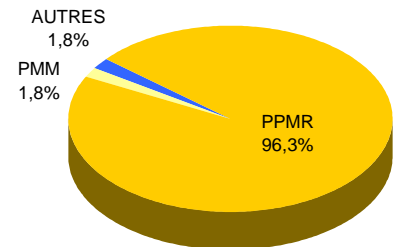
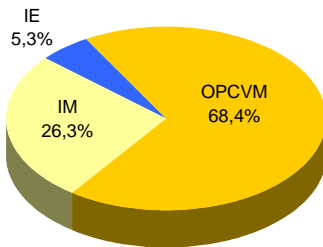
**SYNTHESE PAR CATEGORIES DE SOUSCRIPTEURS
INSTITUTIONNELS / NON INSTITUTIONNELS**

CATEGORIE DE SOUSCRIPTEUR	SOUSCRIPTEURS		ACTIONS				TAUX SATISFACTION
	NOMBRE	PART	DEMANDEES	PART	ATTRIBUEES	PART	
INSTITUTIONNELS	38	2,62%	310 500	35,70%	40 000	50,00%	12,88%
OPCVM	26	68,42%	205 000	66,02%	26 408	66,02%	12,88%
INSTITUTIONNELS MAROCAINS (IM)	10	26,32%	92 500	29,79%	11 918	29,80%	12,88%
INSTITUTIONNELS ETRANGERS (IE)	2	5,26%	13 000	4,19%	1 674	4,19%	12,88%
NON INSTITUTIONNELS	1 415	97,38%	559 307	64,30%	40 000	50,00%	7,15%
PERSONNES PHYSIQUES MAROCAINES (PPMR)	1 363	96,33%	518 940	92,78%	38 083	95,21%	7,34%
PERSONNES MORALES MAROCAINES (PMM)	26	1,84%	28 529	5,10%	1 145	2,86%	4,01%
PERSONNES PHYSIQUES ETRANGERES RESIDENTES AU MAROC (PPER)	15	1,06%	8 499	1,52%	486	1,22%	5,72%
PERSONNES PHYSIQUES ETRANGERES NON RESIDENTES (PPENR)	6	0,42%	280	0,05%	120	0,30%	42,86%
PERSONNES PHYSIQUES MAROCAINES RESIDENTES A L'ETRANGER (MRE)	5	0,35%	3 059	0,55%	166	0,42%	5,43%
TOTAL	1 453	100,00%	869 807	100,00%	80 000	100,00%	9,20%

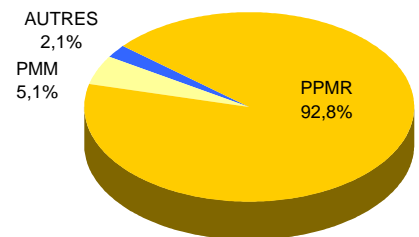
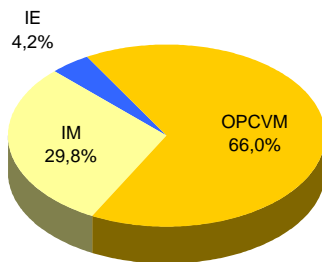
LES INSTITUTIONNELS

LES NON INSTITUTIONNELS

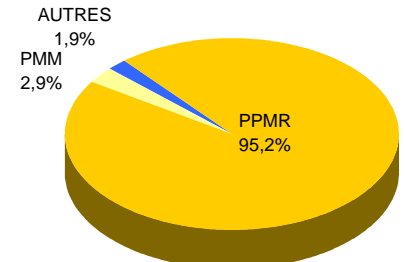
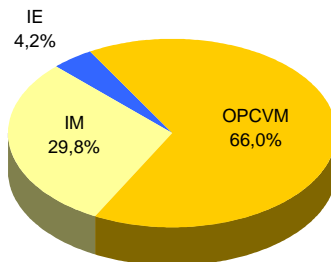
NOMBRE DE SOUSCRIPTEURS



ACTIONS DEMANDEES



ACTIONS ATTRIBUEES



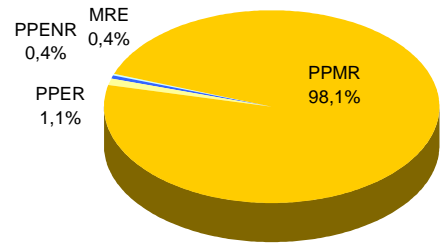
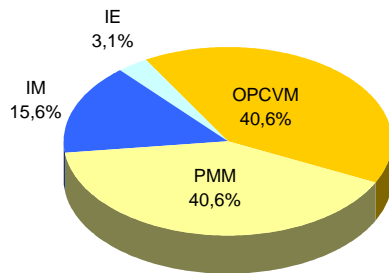
**SYNTHESE PAR CATEGORIES DE SOUSCRIPTEURS
PERSONNES MORALES / PERSONNES PHYSIQUES**

CATEGORIE DE SOUSCRIPTEUR	SOUSCRIPTEURS		ACTIONS				
	NOMBRE	PART	DEMANDEES	PART	ATTRIBUEES	PART	TAUX SATISFACTION
PERSONNES MORALES	64	4,40%	339 029	38,98%	41 145	51,43%	12,14%
OPCVM	26	40,63%	205 000	60,47%	26 408	64,18%	12,88%
PERSONNES MORALES MAROCAINES (PMM)	26	40,63%	28 529	8,41%	1 145	2,78%	4,01%
INSTITUTIONNELS MAROCAINS (IM)	10	15,63%	92 500	27,28%	11 918	28,97%	12,88%
INSTITUTIONNELS ETRANGERS (IE)	2	3,13%	13 000	3,83%	1 674	4,07%	12,88%
PERSONNES PHYSIQUES	1 389	95,60%	530 778	61,02%	38 855	48,57%	7,32%
PERSONNES PHYSIQUES MAROCAINES (PPMR)	1 363	98,13%	518 940	97,77%	38 083	98,01%	7,34%
PERSONNES PHYSIQUES ETRANGERES RESIDENTES AU MAROC (PPER)	15	1,08%	8 499	1,60%	486	1,25%	5,72%
PERSONNES PHYSIQUES ETRANGERES NON RESIDENTES (PPENR)	6	0,43%	280	0,05%	120	0,31%	42,86%
PERSONNES PHYSIQUES MAROCAINES RESIDENTES A L'ETRANGER (MRE)	5	0,36%	3 059	0,58%	166	0,43%	5,43%
TOTAL	1 453	100,00%	869 807	100,00%	80 000	100,00%	9,20%

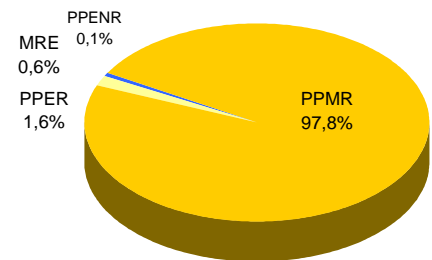
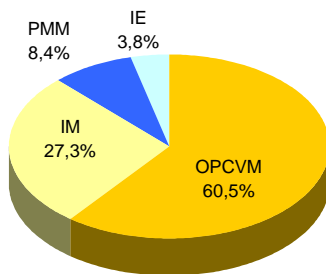
PERSONNES MORALES

PERSONNES PHYSIQUES

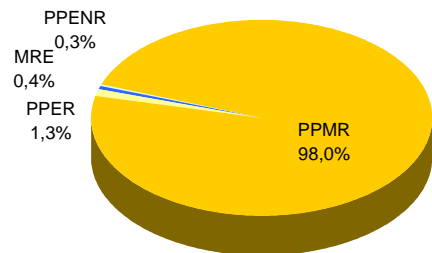
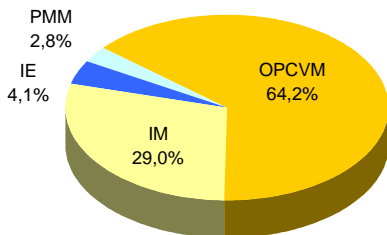
NOMBRE DE SOUSCRIPTEURS



ACTIONS DEMANDEES



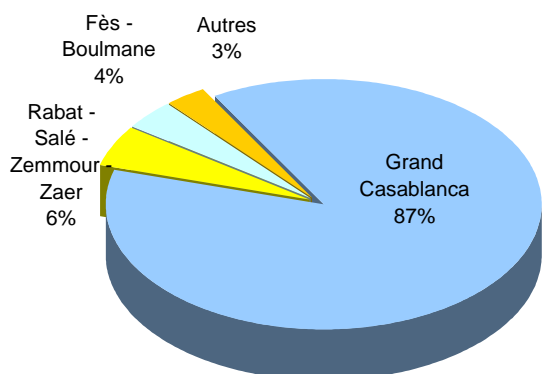
ACTIONS ATTRIBUEES



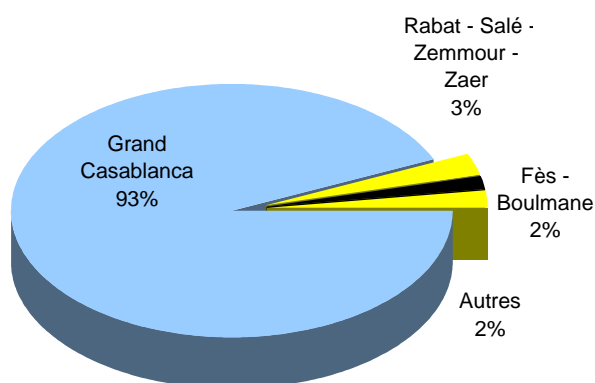
SYNTHESE PAR REGIONS DU MAROC

REGION	SOUSCRIPTEURS		ACTIONS				
	NOMBRE	PART	DEMANDEES	PART	ATTRIBUEES	PART	TAUX SATISFACTION
Grand Casablanca	1 274	87,68%	811 408	93,29%	74 923	93,65%	9,23%
Rabat - Salé - Zemmour - Zaer	80	5,51%	24 612	2,83%	2 101	2,63%	8,54%
Fès - Boulmane	53	3,65%	15 302	1,76%	1 370	1,71%	8,95%
Méknés - Tafilalet	11	0,76%	3 739	0,43%	297	0,37%	7,94%
Marrakech - Tensif - Al Haouz	10	0,69%	200	0,02%	200	0,25%	100,00%
Souss - Massa - Daraâ	6	0,41%	158	0,02%	120	0,15%	75,95%
Tadla - Azilal	5	0,34%	1 760	0,20%	136	0,17%	7,73%
Doukala - Abda	3	0,21%	4 304	0,49%	155	0,19%	3,60%
Taza - Al Houceima - Taounate	3	0,21%	1 940	0,22%	102	0,13%	5,26%
Gharb - Chrarada - Béni Hssen	2	0,14%	1 200	0,14%	65	0,08%	5,42%
Oriental	1	0,07%	45	0,01%	20	0,03%	44,44%
Non renseignée	5	0,34%	5 139	0,59%	511	0,64%	9,94%
TOTAL	1 453	100,00%	869 807	100,00%	80 000	100,00%	9,20%

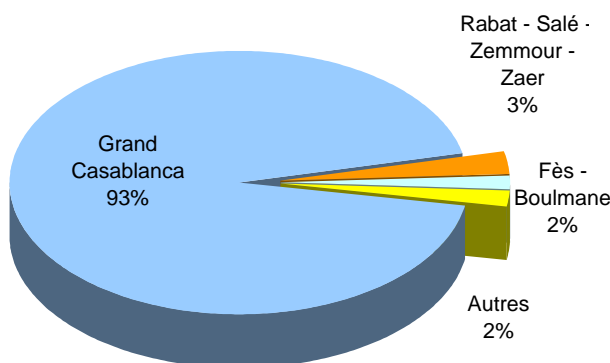
NOMBRE DE SOUSCRIPTEURS



NOMBRE D'ACTIONS DEMANDEES



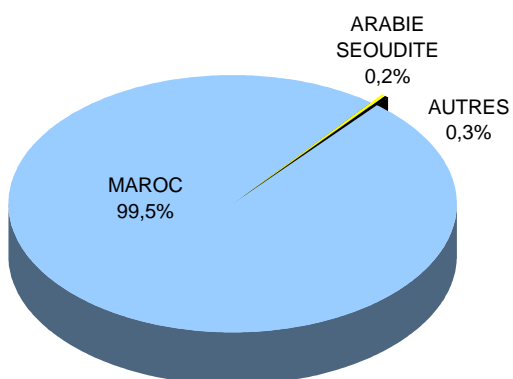
NOMBRE D'ACTIONS ATTRIBUEES



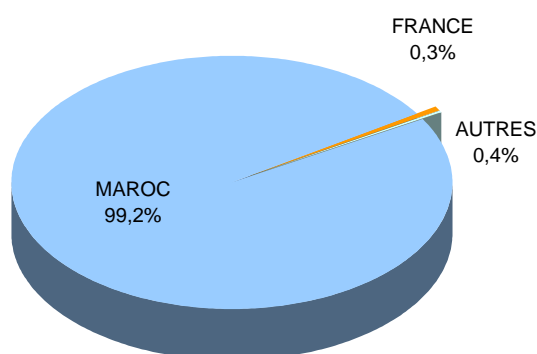
SYNTHESE PAR NATIONALITE DES SOUSCRIPTEURS

PAYS	SOUSCRIPTEURS		ACTIONS				
	NOMBRE	PART	DEMANDEES	PART	ATTRIBUEES	PART	TAUX SATISFACTION
MAROC	1 446	99,52%	863 268	99,25%	79 417	99,27%	9,20%
ARABIE SEOUDITE	3	0,21%	1 500	0,17%	93	0,12%	6,20%
FRANCE	1	0,07%	3 000	0,34%	386	0,48%	12,87%
MEXIQUE	1	0,07%	20	0,00%	20	0,03%	100,00%
BELGIQUE	1	0,07%	1 999	0,23%	64	0,08%	3,20%
ETATS UNIS D'AMERIQUE	1	0,07%	20	0,00%	20	0,03%	100,00%
TOTAL	1 453	100,00%	869 807	100,00%	80 000	100,00%	9,20%

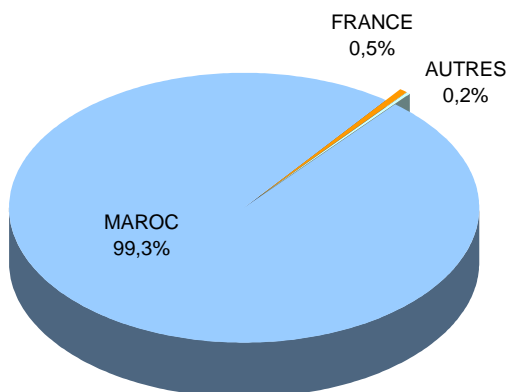
NOMBRE DE SOUSCRIPTEURS



NOMBRE D'ACTIONS DEMANDEES



NOMBRE D'ACTIONS ATTRIBUEES

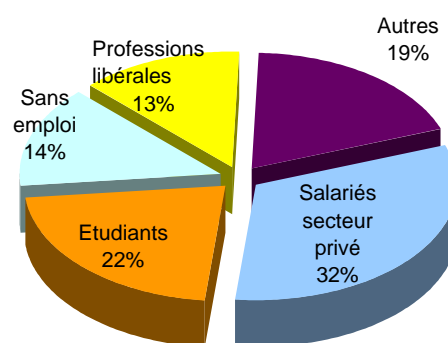
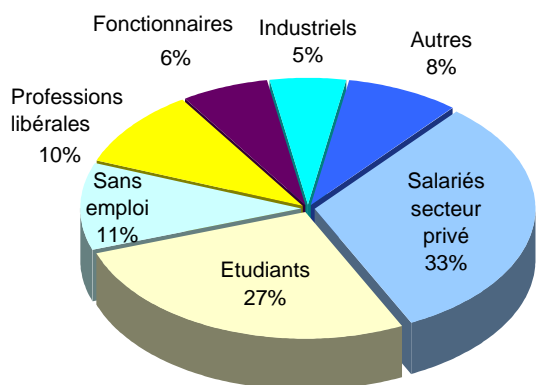


SYNTHESE PAR PROFESSION DES SOUSCRIPTEURS

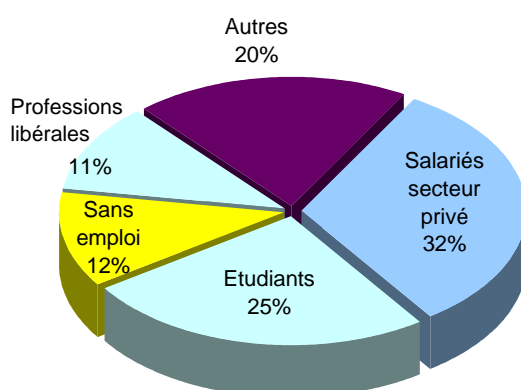
PROFESSION	SOUSCRIPTEURS		ACTIONS				
	NOMBRE	PART %	DEMANDEES	PART %	ATTRIBUEES	PART %	TAUX SATISFACTION
Salariés secteur privé	439	31,61%	171 001	32,22%	12 366	31,83%	7,23%
Etudiants	376	27,07%	115 736	21,80%	9 866	25,39%	8,52%
Sans emploi	152	10,94%	75 147	14,16%	4 633	11,92%	6,17%
Professions libérales	142	10,22%	68 861	12,97%	4 297	11,06%	6,24%
Fonctionnaires	89	6,41%	24 546	4,62%	2 293	5,90%	9,34%
industriels	74	5,33%	21 439	4,04%	1 920	4,94%	8,96%
Commerçants	39	2,81%	23 458	4,42%	1 282	3,30%	5,47%
Retraités	32	2,30%	13 313	2,51%	917	2,36%	6,89%
Salariés secteur public	30	2,16%	16 547	3,12%	952	2,45%	5,75%
Artisans	9	0,65%	510	0,10%	188	0,48%	36,86%
Non déterminée	7	0,50%	220	0,04%	141	0,36%	64,09%
TOTAL	1 389	100,00%	530 778	100,00%	38 855	100,00%	7,32%

NOMBRE DE SOUSCRIPTEURS

NOMBRE D'ACTIONS DEMANDEES



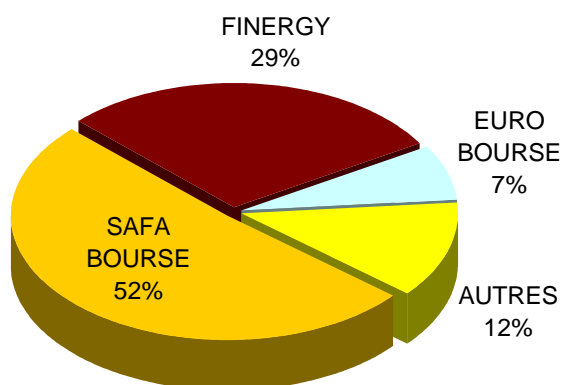
NOMBRE D'ACTIONS ATTRIBUEES



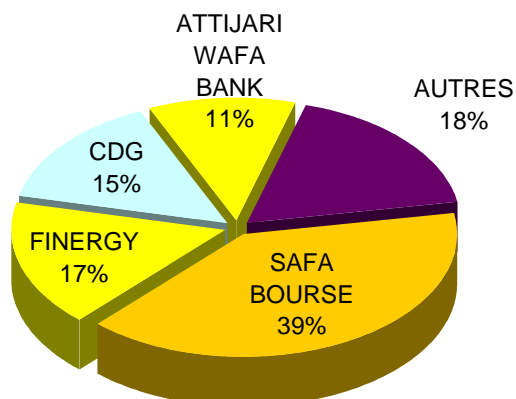
SYNTHESE PAR DEPOSITAIRES

DEPOSITAIRE	SOUSCRIPTEURS		ACTIONS				
	NOMBRE	PART	DEMANDEES	PART	ATTRIBUEES	PART	TAUX SATISFACTION
SAFA BOURSE	741	51,00%	345 709	39,75%	26 311	32,89%	7,61%
FINERGY	427	29,39%	144 689	16,63%	11 564	14,46%	7,99%
EURO BOURSE	104	7,16%	9 653	1,11%	2 209	2,76%	22,88%
MSIN	34	2,34%	5 020	0,58%	772	0,97%	15,38%
ATTIJARIWAFABANK	30	2,06%	96 615	11,11%	9 609	12,01%	9,95%
BMCI	28	1,93%	15 130	1,74%	891	1,11%	5,89%
BMCE	18	1,24%	68 958	7,93%	8 566	10,71%	12,42%
CFG	18	1,24%	5 570	0,64%	473	0,59%	8,49%
CDG	15	1,03%	127 999	14,72%	16 296	20,37%	12,73%
BMAO	9	0,62%	17 991	2,07%	576	0,72%	3,20%
SGMB	8	0,55%	3 110	0,36%	226	0,28%	7,27%
UPLINE	8	0,55%	16 493	1,90%	770	0,96%	4,67%
BCP	7	0,48%	12 240	1,41%	1 607	2,01%	13,13%
AL WASSIT	4	0,28%	210	0,02%	81	0,10%	38,57%
CDM	2	0,14%	420	0,05%	49	0,06%	11,67%
TOTAL	1 453	100,00%	869 807	100,00%	80 000	100,00%	9,20%

NOMBRE DE SOUSCRIPTEURS



NOMBRE D'ACTIONS DEMANDEES



NOMBRE D'ACTIONS ATTRIBUEES

