

SOMMAIRE

RAPPEL DES CARACTERISTIQUES DE L'OPERATION	2
SYNTHESE GLOBALE DES RESULTATS	4
SYNTHESE DES RESULTATS PAR TYPE D'ORDRE	5
SYNTHESE DES RESULTATS PAR QUALITE DE SOUSCRIPTEURS	6
STATISTIQUES PAR :	
TYPE D'ORDRES	7
CATEGORIE DE SOUSCRIPTEURS : TOUTES CATEGORIES	8
CATEGORIE DE SOUSCRIPTEURS : INSTITUTIONNELS/ NON INSTITUTIONNELS	9
CATEGORIE DE SOUSCRIPTEURS : PERSONNES MORALES/ PERSONNES PHYSIQUES	10
REGION DE SOUSCRIPTION DU MAROC	11
NATIONALITE DE SOUSCRIPTEURS	12
PROFESSION DE SOUSCRIPTEURS : PERSONNES PHYSIQUES	13

RAPPEL DES CARACTERISTIQUES DE L'OPERATION

Société introduite	AFRIC INDUSTRIES SA
Nature de l'opération	Introduction en bourse par cession de 110 770 actions, soit 38% du capital
Nombre d'actions offertes	110 770
Prix de l'action en MAD	240,00
Montant global de l'opération (MAD)	26 584 800
Procédure de première cotation	Offre à Prix Ferme
Période de souscription	Du 20 au 22 décembre 2011
Date de cotation	5 janvier 2012
Types d'ordres	<p>Type d'ordre I : réservé aux personnes physiques, marocaines ou étrangères, résidentes ou non résidentes</p> <p>Le nombre d'actions offertes au type d'ordre I est de 22 154 actions</p> <p>Aucun minimum n'est prévu pour ce type d'ordre. Le nombre maximum pouvant être demandé par un souscripteur du type d'ordre I est de 80 actions</p> <p>Type d'ordre II : réservé aux personnes physiques et morales de droit marocain ou étranger, n'appartenant pas à la catégorie d'investisseurs habilités à souscrire aux types d'ordre III</p> <p>Le nombre d'actions offertes à ce type d'ordre est de 33 231 actions</p> <p>Le nombre minimum pouvant être demandé par une personne physique souscrivant au type d'ordre II est de 81 actions.</p> <p>Aucun nombre minimum de titres n'est prévu pour les autres types d'investisseurs du type II</p> <p>Le maximum pouvant être demandé par un investisseur du type d'ordre II est limité à 10% du montant global de l'Opération, soit 11 077 actions pour un montant de 2 658 480 MAD</p> <p>Type d'ordre III : réservé aux investisseurs qualifiés de droit marocain suivants :</p> <ul style="list-style-type: none"> • Les OPCVM actions et diversifiés de droit marocain ; • Les entreprises d'assurance et de réassurance telles que régies par la loi 17-99 portant Code des Assurances ; • les organismes de pension et de retraite ; • les banques ; • la Caisse de Dépôt et de Gestion. • Les organismes de placement en capital risque, tels que régis par la législation relative aux dits organismes ; <p>Le nombre d'actions offertes à ce type d'ordre est de 55 385 actions</p> <p>Aucun nombre minimum de titres n'est prévu pour ce type d'ordre</p> <p>Le nombre maximum d'actions pouvant être demandé par un souscripteur du type d'ordre III est de 5 539 actions sauf pour les OPCVM diversifiés de droit marocain. Le nombre maximum d'actions pouvant être demandé par un OPCVM diversifié est de 5% du nombre global d'actions proposé dans le cadre du type d'ordre III, soit 2 769 actions.</p>
Critères d'allocation	<p>Type d'ordre I : Les actions seront allouées à raison d'une action par souscripteur avec priorité aux demandes les plus fortes. Le mécanisme d'attribution d'une action par souscripteur, dans la limite de sa demande, se fera par itération, jusqu'à épuisement du nombre d'actions dédié à ce type d'ordre.</p> <p>Le différentiel d'allocation s'établira à une action entre les différents investisseurs ayant demandé la même quantité et dont la demande n'aura pas été entièrement satisfaite</p> <p>En fonction de la demande globale exprimée, certaines souscriptions pourraient ne pas être servies</p> <p>Type d'ordre II : Si le nombre de titres demandés excède le nombre de titres offerts, les titres seront servis au prorata des demandes de souscriptions. Dans le cas contraire, la demande sera servie entièrement</p>

RAPPEL DES CARACTERISTIQUES DE L'OPERATION

Dans le cas où le nombre de titres calculé en rapportant le nombre de titres demandés par le souscripteur au ratio de sursouscription du type d'ordre II ne serait pas un nombre entier, ce nombre de titres sera arrondi à l'unité inférieure

Les rompus seront alloués par palier d'une action par souscripteur, avec priorité aux demandes les plus fortes

En fonction de la demande globale exprimée, certaines souscriptions pourraient ne pas être servies

Type d'ordre III : Si le nombre de titres demandés excède le nombre de titres offerts, les titres seront servis au prorata des demandes de souscriptions. Dans le cas contraire, la demande sera servie entièrement

Dans le cas où le nombre de titres calculé en rapportant le nombre de titres demandés par le souscripteur au ratio de sursouscription du type d'ordre III ne serait pas un nombre entier, ce nombre de titres sera arrondi à l'unité inférieure. Les rompus seront alloués par palier d'une action par souscripteur, avec priorité aux demandes les plus fortes

En fonction de la demande globale exprimée, certaines souscriptions pourraient ne pas être servies

Règles de transvasement

Si le nombre de titres souscrits au type d'ordre I est inférieur à l'offre correspondante, le reliquat est attribué au type d'ordre II, puis au type d'ordre III ;

Si le nombre de titres souscrits au type d'ordre II est inférieur à l'offre correspondante, le reliquat est attribué au type d'ordre I puis au type d'ordre III ;

Si le nombre de titres souscrits au type d'ordre III n'atteint pas l'offre correspondante, le reliquat est attribué au type d'ordre I puis au type d'ordre II

SYNTHESE GLOBALE DES RESULTATS

GLOBAL

Prix de l'action en MAD	240,00
Montant souscrit en MAD	152 248 320
Actions demandées	634 368
Actions attribuées	110 770
Taux de satisfaction de la demande	17,46 %
Nombre de souscripteurs	639
Nombre de régions ayant souscrit	11
Nombre de nationalités différentes des souscripteurs	4

SYNTHESE DES RESULTATS PAR TYPE D'ORDRE

ORDRE 1

Montant souscrit en MAD	5 533 680
Actions demandées	23 057
Actions attribuées	22 154
Taux de satisfaction de la demande	96,08 %
Nombre de souscripteurs	506
Nombre de régions ayant souscrit	11
Nombre de nationalités différentes des souscripteurs	3

ORDRE 2

Montant souscrit en MAD	114 811 200
Actions demandées	478 380
Actions attribuées	33 231
Taux de satisfaction de la demande	6,95 %
Nombre de souscripteurs	104
Nombre de régions ayant souscrit	7
Nombre de nationalités différentes des souscripteurs	2

ORDRE 3

Montant souscrit en MAD	31 903 440
Actions demandées	132 931
Actions attribuées	55 385
Taux de satisfaction de la demande	41,66 %
Nombre de souscripteurs	29
Nombre de régions ayant souscrit	1
Nombre de nationalités différentes des souscripteurs	1

SYNTHESE DES RESULTATS PAR QUALITE DE SOUSCRIPTEURS

Institutionnels

Montant souscrit en MAD	34 561 920
Actions demandées	144 008
Actions attribuées	56 155
Taux de satisfaction de la demande	38,99 %
Nombre de souscripteurs	30
Nombre de régions ayant souscrit	1
Nombre de nationalités différentes des souscripteurs	2

Personnes morales

Montant souscrit en MAD	28 409 760
Actions demandées	118 374
Actions attribuées	8 229
Taux de satisfaction de la demande	6,95 %
Nombre de souscripteurs	20
Nombre de régions ayant souscrit	1
Nombre de nationalités différentes des souscripteurs	1


Personnes physiques

Montant souscrit en MAD	89 276 640
Actions demandées	371 986
Actions attribuées	46 386
Taux de satisfaction de la demande	12,47 %
Nombre de souscripteurs	589
Nombre de régions ayant souscrit	11
Nombre de nationalités différentes des souscripteurs	3

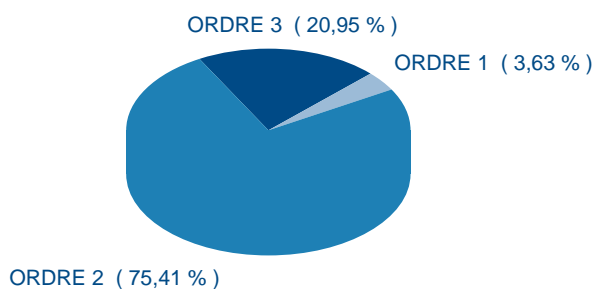
SYNTHESE PAR TYPE D'ORDRE

TYPE D'ORDRES	SOUSCRIPTEURS		ACTIONS				TAUX DE SATISFACTION
	NOMBRE	PART	DEMANDEES	PART	ATTRIBUEES	PART	
ORDRE 1	506	79,19 %	23 057	3,63 %	22 154	20,00 %	96,08 %
ORDRE 2	104	16,28 %	478 380	75,41 %	33 231	30,00 %	6,95 %
ORDRE 3	29	4,54 %	132 931	20,95 %	55 385	50,00 %	41,66 %
Total	639	100,00 %	634 368	100,00 %	110 770	100,00 %	17,46 %

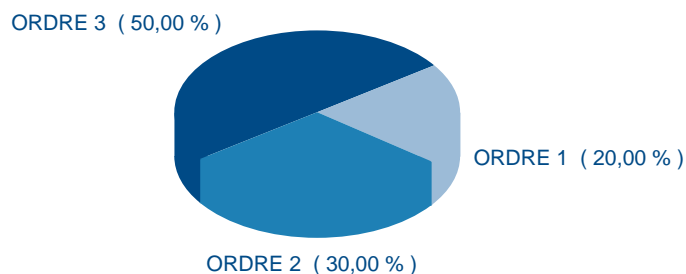
NOMBRE DE SOUSCRIPTEURS



NOMBRE D'ACTIONS DEMANDEES



NOMBRE D'ACTIONS ATTRIBUEES



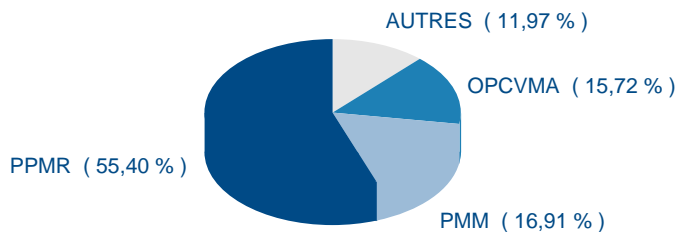
SYNTHESE PAR CATEGORIE DE SOUSCRIPTEURS TOUTES CATEGORIES

CATEGORIE DE SOUSCRIPTEURS	SOUSCRIPTEURS		ACTIONS				TAUX DE SATISFACTION
	NOMBRE	PART	DEMANDEES	PART	ATTRIBUEES	PART	
Personnes physiques marocaines résidentes	567	88,73 %	351 435	55,40 %	44 269	39,96 %	12,60 %
Personnes morales marocaines	19	2,97 %	107 297	16,91 %	7 459	6,73 %	6,95 %
Personnes physiques étrangères résidentes	19	2,97 %	864	0,14 %	747	0,67 %	86,46 %
OPCVM actions	18	2,82 %	99 702	15,72 %	41 544	37,50 %	41,67 %
OPCVM diversifiés	10	1,56 %	27 690	4,36 %	11 533	10,41 %	41,65 %
Personnes physiques marocaines non résidentes	3	0,47 %	19 687	3,10 %	1 370	1,24 %	6,96 %
Associations	1	0,16 %	11 077	1,75 %	770	0,70 %	6,95 %
Banques de droit marocain	1	0,16 %	5 539	0,87 %	2 308	2,08 %	41,67 %
Institutionnels étrangers	1	0,16 %	11 077	1,75 %	770	0,70 %	6,95 %
Total	639	100,00 %	634 368	100,00 %	110 770	100,00 %	17,46 %

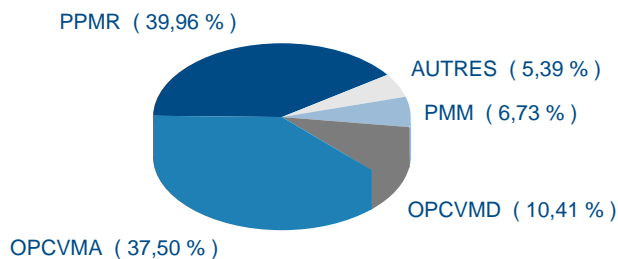
NOMBRE DE SOUSCRIPTEURS



NOMBRE D'ACTIONS DEMANDEES



NOMBRE D'ACTIONS ATTRIBUEES

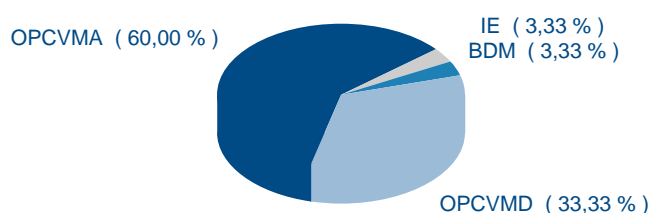


SYNTHESE PAR CATEGORIE DE SOUSCRIPTEURS Institutionnels / Non Institutionnels

CATEGORIE DE SOUSCRIPTEURS	SOUSCRIPTEURS		ACTIONS				TAUX DE SATISFACTION
	NOMBRE	PART	DEMANDEES	PART	ATTRIBUEES	PART	
OPCVM actions	18	60,00 %	99 702	69,23 %	41 544	73,98 %	41,67 %
OPCVM diversifiés	10	33,33 %	27 690	19,23 %	11 533	20,54 %	41,65 %
Banques de droit marocain	1	3,33 %	5 539	3,85 %	2 308	4,11 %	41,67 %
Institutionnels étrangers	1	3,33 %	11 077	7,69 %	770	1,37 %	6,95 %
Institutionnels	30	4,69 %	144 008	22,70 %	56 155	50,70 %	38,99 %
Personnes physiques marocaines résidentes	567	93,10 %	351 435	71,67 %	44 269	81,06 %	12,60 %
Personnes morales marocaines	19	3,12 %	107 297	21,88 %	7 459	13,66 %	6,95 %
Personnes physiques étrangères résidentes	19	3,12 %	864	0,18 %	747	1,37 %	86,46 %
Personnes physiques marocaines non résidentes	3	0,49 %	19 687	4,01 %	1 370	2,51 %	6,96 %
Associations	1	0,16 %	11 077	2,26 %	770	1,41 %	6,95 %
Non Institutionnels	609	95,31 %	490 360	77,30 %	54 615	49,30 %	11,14 %
Total	639	100 %	634 368	100 %	110 770	100 %	17,46 %

NOMBRE DE SOUSCRIPTEURS

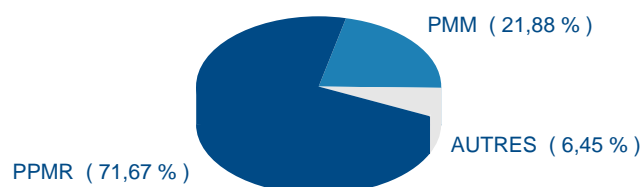
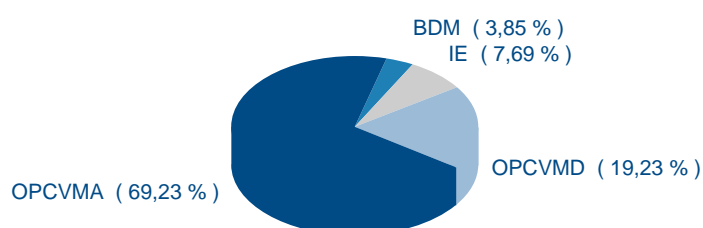
INSTITUTIONNELS



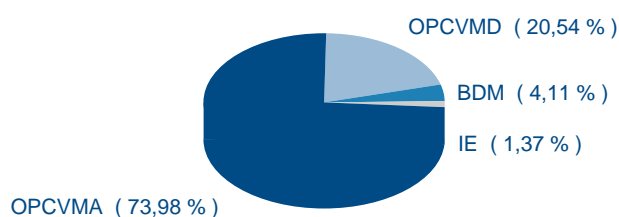
NON INSTITUTIONNELS



NOMBRE D'ACTIONS DEMANDEES



NOMBRE D'ACTIONS ATTRIBUEES

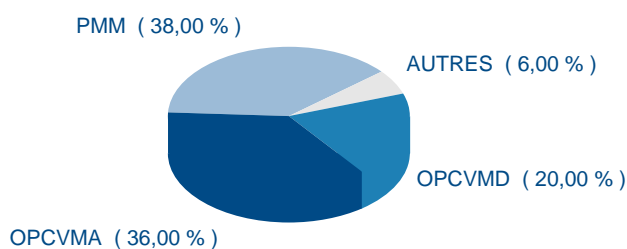


SYNTHESE PAR CATEGORIE DE SOUSCRIPTEURS Personnes morales / Personnes physiques


CATEGORIE DE SOUSCRIPTEURS	SOUSCRIPTEURS		ACTIONS				TAUX DE SATISFACTION
	NOMBRE	PART	DEMANDEES	PART	ATTRIBUEES	PART	
Personnes morales marocaines	19	38,00 %	107 297	40,89 %	7 459	11,59 %	6,95 %
OPCVM actions	18	36,00 %	99 702	38,00 %	41 544	64,53 %	41,67 %
OPCVM diversifiés	10	20,00 %	27 690	10,55 %	11 533	17,91 %	41,65 %
Associations	1	2,00 %	11 077	4,22 %	770	1,20 %	6,95 %
Banques de droit marocain	1	2,00 %	5 539	2,11 %	2 308	3,58 %	41,67 %
Institutionnels étrangers	1	2,00 %	11 077	4,22 %	770	1,20 %	6,95 %
PERSONNES MORALES	50	7,82 %	262 382	41,36 %	64 384	58,12 %	24,54 %
Personnes physiques marocaines résidentes	567	96,26 %	351 435	94,48 %	44 269	95,44 %	12,60 %
Personnes physiques étrangères résidentes	19	3,23 %	864	0,23 %	747	1,61 %	86,46 %
Personnes physiques marocaines non résidentes	3	0,51 %	19 687	5,29 %	1 370	2,95 %	6,96 %
PERSONNES PHYSIQUES	589	92,18 %	371 986	58,64 %	46 386	41,88 %	12,47 %
Total	639	100,00 %	634 368	100,00 %	110 770	100,00 %	17,46 %

NOMBRE DE SOUSCRIPTEURS


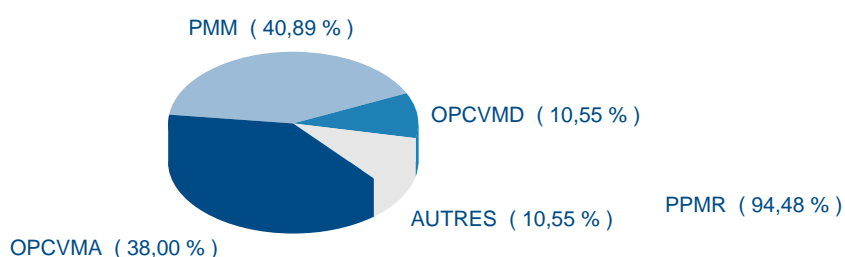
PERSONNES MORALES




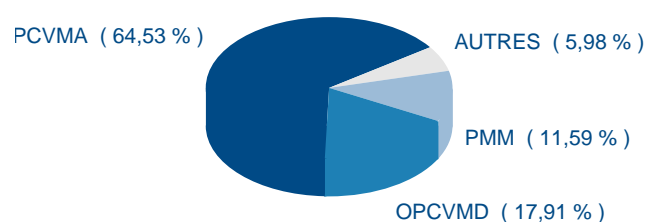
PERSONNES PHYSIQUES



NOMBRE D'ACTIONS DEMANDEES



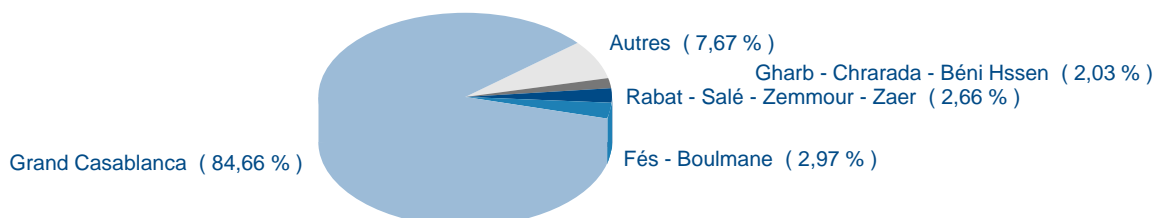
NOMBRE D'ACTIONS ATTRIBUEES



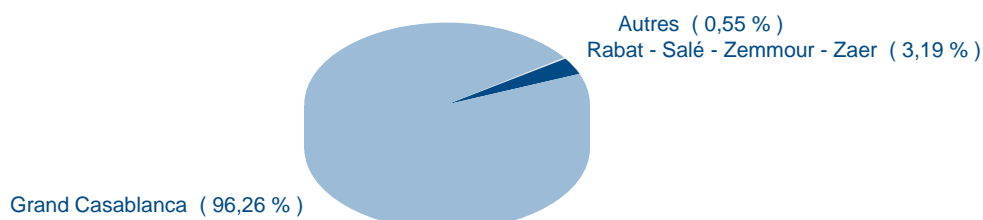
SYNTHESE PAR REGION DE SOUSCRIPTION DU MAROC

REGION	SOUSCRIPTEURS		ACTIONS				TAUX DE SATISFACTION
	NOMBRE	PART	DEMANDEES	PART	ATTRIBUEES	PART	
Grand Casablanca	541	84,66 %	610 641	96,26 %	106 912	96,52 %	17,51 %
Fés - Boulmane	19	2,97 %	853	0,13 %	448	0,40 %	52,52 %
Rabat - Salé - Zemmour - Zaer	17	2,66 %	20 237	3,19 %	1 892	1,71 %	9,35 %
Gharb - Chrarada - Béni Hssen	13	2,03 %	648	0,10 %	172	0,16 %	26,54 %
Méknés - Tafilalet	10	1,56 %	310	0,05 %	305	0,28 %	98,39 %
Tadla - Azilal	10	1,56 %	430	0,07 %	415	0,37 %	96,51 %
Oriental	9	1,41 %	350	0,06 %	121	0,11 %	34,57 %
Chaouia - Ouardigha	7	1,10 %	416	0,07 %	255	0,23 %	61,30 %
Souss - Massa - Daraâ	7	1,10 %	143	0,02 %	143	0,13 %	100,00 %
Tanger - Tétouan	4	0,63 %	50	0,01 %	50	0,05 %	100,00 %
Doukala - Abda	2	0,31 %	290	0,05 %	57	0,05 %	19,66 %
Total	639	100,00 %	634 368	100,00 %	110 770	100,00 %	17,46 %

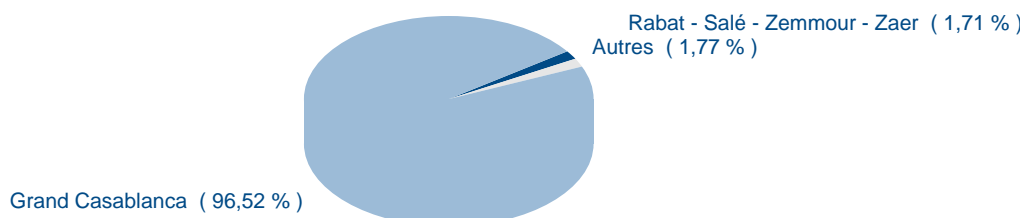
NOMBRE DE SOUSCRIPTEURS



NOMBRE D'ACTIONS DEMANDEES




NOMBRE D'ACTIONS ATTRIBUEES



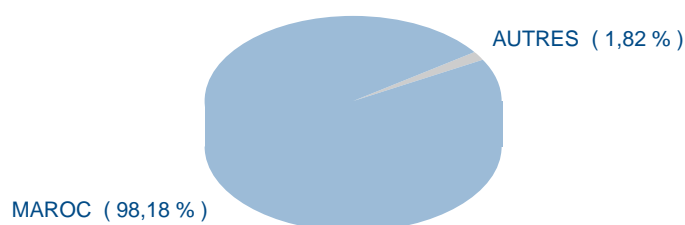
SYNTHESE PAR NATIONALITE DE SOUSCRIPTEURS

PAYS	SOUSCRIPTEURS		ACTIONS				TAUX DE SATISFACTION
	NOMBRE	PART	DEMANDEES	PART	ATTRIBUEES	PART	
MAROC	626	97,97 %	622 814	98,18 %	109 541	98,89 %	17,59 %
TUNISIE	10	1,56 %	413	0,07 %	395	0,36 %	95,64 %
FRANCE	2	0,31 %	64	0,01 %	64	0,06 %	100,00 %
LUXEMBOURG	1	0,16 %	11 077	1,75 %	770	0,70 %	6,95 %
Total	639	100,00 %	634 368	100,00 %	110 770	100,00 %	17,46 %


NOMBRE DE SOUSCRIPTEURS



NOMBRE D'ACTIONS DEMANDEES



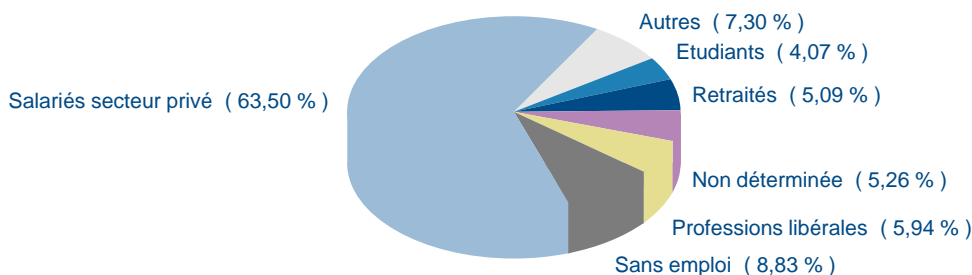
NOMBRE D'ACTIONS ATTRIBUEES



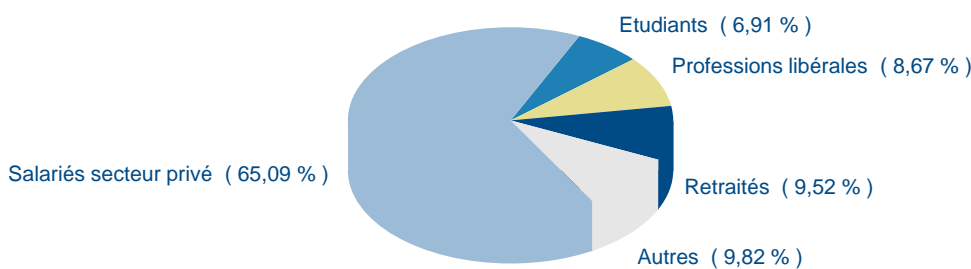
SYNTHESE PAR PROFESSION DE SOUSCRIPTEURS PERSONNES PHYSIQUES

PROFESSION	SOUSCRIPTEURS		ACTIONS				TAUX DE SATISFACTION
	NOMBRE	PART	DEMANDEES	PART	ATTRIBUEES	PART	
Salariés secteur privé	374	63,50 %	242 117	65,09 %	30 971	66,77 %	12,79 %
Sans emploi	52	8,83 %	12 940	3,48 %	2 322	5,01 %	17,94 %
Professions libérales	35	5,94 %	32 243	8,67 %	3 090	6,66 %	9,58 %
Non déterminée	31	5,26 %	1 409	0,38 %	1 366	2,94 %	96,95 %
Retraités	30	5,09 %	35 420	9,52 %	3 321	7,16 %	9,38 %
Etudiants	24	4,07 %	25 691	6,91 %	2 489	5,37 %	9,69 %
Commerçants	17	2,89 %	11 930	3,21 %	1 342	2,89 %	11,25 %
Fonctionnaires	13	2,21 %	1 243	0,33 %	509	1,10 %	40,95 %
Salariés secteur public	12	2,04 %	8 931	2,40 %	914	1,97 %	10,23 %
Artisans	1	0,17 %	62	0,02 %	62	0,13 %	100,00 %
Total	589	100,00 %	371 986	100,00 %	46 386	100,00 %	12,47 %

NOMBRE DE SOUSCRIPTEURS



NOMBRE D'ACTIONS DEMANDEES



NOMBRE D'ACTIONS ATTRIBUEES

