

SOMMAIRE

RAPPEL DES CARACTERISTIQUES DE L'OPERATION	2
SYNTHESE GLOBALE DES RESULTATS	4
SYNTHESE DES RESULTATS PAR TYPE D'ORDRE	5
SYNTHESE DES RESULTATS PAR QUALITE DE SOUSCRIPTEURS	7
STATISTIQUES PAR :	
TYPE D'ORDRES	8
CATEGORIE DE SOUSCRIPTEURS : TOUTES CATEGORIES	9
CATEGORIE DE SOUSCRIPTEURS : INSTITUTIONNELS/ NON INSTITUTIONNELS	10
CATEGORIE DE SOUSCRIPTEURS : PERSONNES MORALES/ PERSONNES PHYSIQUES	11
REGION DE SOUSCRIPTION DU MAROC	12
NATIONALITE DE SOUSCRIPTEURS	13
PROFESSION DE SOUSCRIPTEURS : PERSONNES PHYSIQUES	14

RAPPEL DES CARACTERISTIQUES DE L'OPERATION

Société introduite	JET ALU Maroc SA
Nature de l'opération	Introduction en bourse par émission de 400 000 actions et par cession de 416 667 actions
Nombre d'actions offertes	816 667
Prix de l'action en MAD	288,00
Montant global de l'opération (MAD)	235 200 096
Procédure de première cotation	Offre à Prix Ferme
Période de souscription	Du 22 au 24 novembre 2011
Date de cotation	9 décembre 2011
Types d'ordres	<p>Type d'ordre I : réservé à l'ensemble des salariés de JET ALU Maroc SA, des filiales de JET ALU Maroc SA, d'AR Corporation Holding et des filiales d'AR Corporation Holding disposant d'un Contrat à Durée Indéterminée (CDI) à la date d'ouverture de la période de souscription et exprimant des ordres dont le montant est inférieur ou égal à 6 mois de salaire brut.</p> <p>Le nombre d'actions réservées à ce type d'ordre est de 24 500 actions.</p> <p>Type d'ordre II : réservé aux personnes physiques résidentes ou non résidentes, de nationalité marocaine ou étrangère, exprimant des ordres inférieurs ou égaux à 100 actions .</p> <p>Le nombre d'actions réservées à ce type d'ordre est de 179 666 actions et aucune quantité minimale de titres n'est prévue pour ce type d'ordre</p> <p>Type d'ordre III : réservé aux personnes physiques et morales de droit marocain ou étranger, n'appartenant pas à la catégorie d'investisseurs habilités à souscrire au type d'ordre IV et V, exprimant des ordres supérieurs ou égaux à 200 actions et inférieurs ou égaux à 5 000 actions.</p> <p>Le nombre d'actions réservées à ce type d'ordre est de 204 167 actions.</p> <p>Type d'ordre IV : réservé aux OPCVM actions et OPCVM diversifiés de droit marocain</p> <p>Le nombre d'actions réservées à ce type d'ordre est de 204 167 actions. Aucun nombre minimum de titres n'est prévu pour ce type d'ordre et le nombre maximum d'actions pouvant être demandé par un souscripteur de type d'ordre IV est de 23 000 actions.</p> <p>Type d'ordre V : réservé aux investisseurs qualifiés de droit marocain suivants exprimant des ordres inférieurs ou égaux à 32 667 actions :</p> <ul style="list-style-type: none"> • les compagnies d'assurance et de réassurance telles que régies par la loi 17-99 portant code des assurances ; • les organismes de pension et de retraite ; • les banques ; • la Caisse de Dépôt et de Gestion. <p>Le nombre d'actions réservées à ce type d'ordre est de 204 167 actions.</p>
Critères d'allocation	<p>Type d'ordre I : Le montant correspondant au nombre de titres à demander représente 6 mois de salaire brut calculé sur la base d'un prix de souscription par action après la décote offerte aux salariés.</p> <p>Si le nombre de titre demandé excède le nombre de titres offerts, les actions seront servies au prorata des demandes de souscription. Dans le cas contraire, la demande sera servie entièrement. Dans le cas où le nombre de titres calculé en rapportant le nombre de titres demandé par le souscripteur au ratio de souscription de type d'ordre I ne serait pas en nombre entier, ce nombre de titres sera arrondi à l'unité inférieure. Les rompus seront alloués par pallier d'une action par souscripteur, avec priorité aux demandes les plus fortes.</p> <p>Type d'ordre II : Les actions seront allouées à raison d'une action par souscripteur avec priorité aux demandes les plus fortes. Le mécanisme d'attribution d'une action par souscripteur, dans la limite de sa demande, se fera par itération, jusqu'à épuisement du nombre d'actions dédiées à ce type d'ordre.</p> <p>Le différentiel d'allocation s'établira à une action entre les différents investisseurs ayant demandé la même quantité et dont la demande n'aura pas été entièrement satisfaite.</p> <p>En fonction de la demande globale de titres exprimée, certaines souscriptions pourraient ne pas être satisfaites.</p>

RAPPEL DES CARACTERISTIQUES DE L'OPERATION

Type d'ordre III : Si le nombre de titres demandés excède le nombre de titres offerts, les titres seront servis au prorata des demandes de souscriptions. Dans le cas contraire, la demande sera servie entièrement.

Dans le cas où le nombre de titres calculé en rapportant le nombre de titres demandés par le souscripteur au ratio de sursouscription du type d'ordre III ne serait pas un nombre entier, ce nombre de titres sera arrondi à l'unité inférieure. Les rompus seront alloués par palier d'une action par souscripteur, avec priorité aux demandes les plus fortes.

En fonction de la demande globale de titres exprimée, certaines souscriptions pourraient ne pas être satisfaites.

Type d'ordre IV : Si le nombre de titres demandés excède le nombre de titres offerts, les titres seront servis au prorata des demandes de souscriptions. Dans le cas contraire, la demande sera servie entièrement.

Dans le cas où le nombre de titres calculé en rapportant le nombre de titres demandés par le souscripteur au ratio de sursouscription du type d'ordre IV ne serait pas un nombre entier, ce nombre de titres sera arrondi à l'unité inférieure. Les rompus seront alloués par palier d'une action par souscripteur, avec priorité aux demandes les plus fortes.

En fonction de la demande globale de titres exprimée, certaines souscriptions pourraient ne pas être satisfaites.

Type d'ordre V : Si le nombre de titres demandés excède le nombre de titres offerts, les titres seront servis au prorata des demandes de souscriptions. Dans le cas contraire, la demande sera servie entièrement.

Dans le cas où le nombre de titres calculé en rapportant le nombre de titres demandés par le souscripteur au ratio de sursouscription du type d'ordre V ne serait pas un nombre entier, ce nombre de titres sera arrondi à l'unité inférieure.

Les rompus seront alloués par palier d'une action par souscripteur, avec priorité aux demandes les plus fortes.

Règles de transvasement

- Si le nombre de titres demandés pour le type d'ordre I est inférieur au nombre d'actions prévu pour ce type d'ordre, le reliquat est affecté au type d'ordre II, puis au type d'ordre III, puis au type d'ordre IV, puis au type d'ordre V ;

- Si le nombre de titres demandés pour le type d'ordre II est inférieur au nombre d'actions prévu pour ce type d'ordre, le reliquat est affecté au type d'ordre III, puis au type d'ordre IV, puis au type d'ordre V, puis au type d'ordre I ;

- Si le nombre de titres demandés pour le type d'ordre III est inférieur au nombre d'actions prévu pour ce type d'ordre, le reliquat est affecté au type d'ordre II, puis au type d'ordre IV, puis au type d'ordre V puis au type d'ordre I ;

- Si le nombre de titres demandés pour le type d'ordre IV est inférieur au nombre d'actions prévu pour ce type d'ordre, le reliquat est affecté au type d'ordre V, puis au type d'ordre II, puis au type d'ordre III, puis au type d'ordre I ;

- Si le nombre de titres demandés pour le type d'ordre V est inférieur au nombre d'actions prévu pour ce type d'ordre, le reliquat est affecté au type d'ordre IV, puis au type d'ordre II, puis au type d'ordre III puis au type d'ordre I.

SYNTHESE GLOBALE DES RESULTATS**GLOBAL**

Prix de l'action en MAD	288,00
Montant souscrit en MAD	471 545 568
Actions demandées	1 637 311
Actions attribuées	816 667
Taux de satisfaction de la demande	49,88 %
Nombre de souscripteurs	4 200
Nombre de régions ayant souscrit	15
Nombre de nationalités différentes des souscripteurs	9

SYNTHESE DES RESULTATS PAR TYPE D'ORDRE

Ordre 1

Montant souscrit en MAD	12 013 920
Actions demandées	41 715
Actions attribuées	24 500
Taux de satisfaction de la demande	58,73 %
Nombre de souscripteurs	236
Nombre de régions ayant souscrit	4
Nombre de nationalités différentes des souscripteurs	5

Ordre 2

Montant souscrit en MAD	45 473 760
Actions demandées	157 895
Actions attribuées	157 895
Taux de satisfaction de la demande	100,00 %
Nombre de souscripteurs	3 666
Nombre de régions ayant souscrit	15
Nombre de nationalités différentes des souscripteurs	6

Ordre 3

Montant souscrit en MAD	44 224 704
Actions demandées	153 558
Actions attribuées	153 558
Taux de satisfaction de la demande	100,00 %
Nombre de souscripteurs	212
Nombre de régions ayant souscrit	12
Nombre de nationalités différentes des souscripteurs	2

Ordre 4

Montant souscrit en MAD	297 079 776
Actions demandées	1 031 527
Actions attribuées	276 547
Taux de satisfaction de la demande	26,81 %
Nombre de souscripteurs	74
Nombre de régions ayant souscrit	1
Nombre de nationalités différentes des souscripteurs	1

**SYNTHESE DES RESULTATS PAR
TYPE D'ORDRE****Ordre 5**

Montant souscrit en MAD	72 753 408
Actions demandées	252 616
Actions attribuées	204 167
Taux de satisfaction de la demande	80,82 %
Nombre de souscripteurs	12
Nombre de régions ayant souscrit	1
Nombre de nationalités différentes des souscripteurs	1

SYNTHESE DES RESULTATS PAR QUALITE DE SOUSCRIPTEURS

Institutionnels

Montant souscrit en MAD	369 833 184
Actions demandées	1 284 143
Actions attribuées	480 714
Taux de satisfaction de la demande	37,43 %
Nombre de souscripteurs	86
Nombre de régions ayant souscrit	1
Nombre de nationalités différentes des souscripteurs	1

Personnes morales

Montant souscrit en MAD	18 888 480
Actions demandées	65 585
Actions attribuées	65 585
Taux de satisfaction de la demande	100,00 %
Nombre de souscripteurs	42
Nombre de régions ayant souscrit	8
Nombre de nationalités différentes des souscripteurs	1


Personnes physiques

Montant souscrit en MAD	82 823 904
Actions demandées	287 583
Actions attribuées	270 368
Taux de satisfaction de la demande	94,01 %
Nombre de souscripteurs	4 072
Nombre de régions ayant souscrit	15
Nombre de nationalités différentes des souscripteurs	9

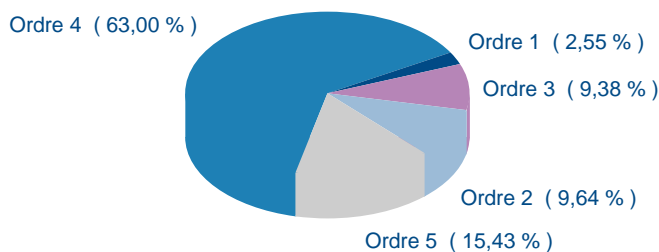
SYNTHESE PAR TYPE D'ORDRE

TYPE D'ORDRES	SOUSCRIPTEURS		ACTIONS				TAUX DE SATISFACTION
	NOMBRE	PART	DEMANDEES	PART	ATTRIBUEES	PART	
Ordre 1	236	5,62 %	41 715	2,55 %	24 500	3,00 %	58,73 %
Ordre 2	3 666	87,29 %	157 895	9,64 %	157 895	19,33 %	100,00 %
Ordre 3	212	5,05 %	153 558	9,38 %	153 558	18,80 %	100,00 %
Ordre 4	74	1,76 %	1 031 527	63,00 %	276 547	33,86 %	26,81 %
Ordre 5	12	0,29 %	252 616	15,43 %	204 167	25,00 %	80,82 %
Total	4 200	100,00 %	1 637 311	100,00 %	816 667	100,00 %	49,88 %

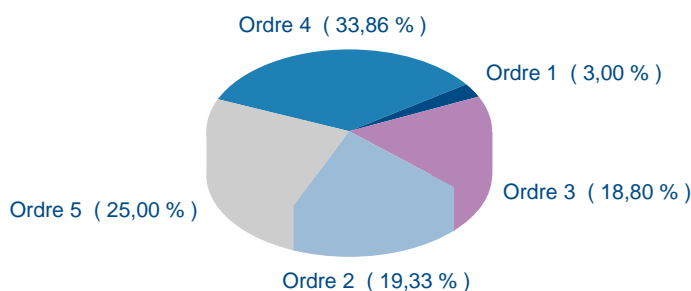
NOMBRE DE SOUSCRIPTEURS



NOMBRE D'ACTIONS DEMANDEES



NOMBRE D'ACTIONS ATTRIBUEES



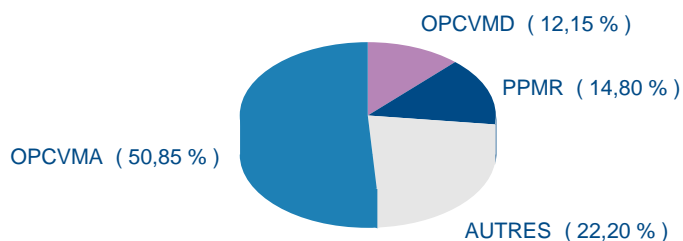
SYNTHESE PAR CATEGORIE DE SOUSCRIPTEURS TOUTES CATEGORIES

CATEGORIE DE SOUSCRIPTEURS	SOUSCRIPTEURS		ACTIONS				TAUX DE SATISFACTION
	NOMBRE	PART	DEMANDEES	PART	ATTRIBUEES	PART	
Personnes physiques marocaines résidentes	3 778	89,95 %	242 268	14,80 %	242 268	29,67 %	100,00 %
Salariés marocains	230	5,48 %	40 511	2,47 %	23 792	2,91 %	58,73 %
OPCVM actions	48	1,14 %	832 603	50,85 %	223 219	27,33 %	26,81 %
Personnes morales marocaines	41	0,98 %	65 385	3,99 %	65 385	8,01 %	100,00 %
Personnes physiques marocaines non résidentes	34	0,81 %	1 581	0,10 %	1 581	0,19 %	100,00 %
OPCVM diversifiés	26	0,62 %	198 924	12,15 %	53 328	6,53 %	26,81 %
Personnes physiques étrangères résidentes	22	0,52 %	1 959	0,12 %	1 959	0,24 %	100,00 %
Salariés étrangers	6	0,14 %	1 204	0,07 %	708	0,09 %	58,80 %
Compagnies d'assurances marocaines	5	0,12 %	90 888	5,55 %	73 457	8,99 %	80,82 %
Banques de droit marocain	4	0,10 %	63 727	3,89 %	51 504	6,31 %	80,82 %
Caisses de retraite marocaines	2	0,05 %	65 334	3,99 %	52 804	6,47 %	80,82 %
Personnes physiques étrangères non résidentes	2	0,05 %	60	0,00 %	60	0,01 %	100,00 %
Autres institutionnels marocains	1	0,02 %	32 667	2,00 %	26 402	3,23 %	80,82 %
Personnes morales étrangères	1	0,02 %	200	0,01 %	200	0,02 %	100,00 %
Total	4 200	100,00 %	1 637 311	100,00 %	816 667	100,00 %	49,88 %

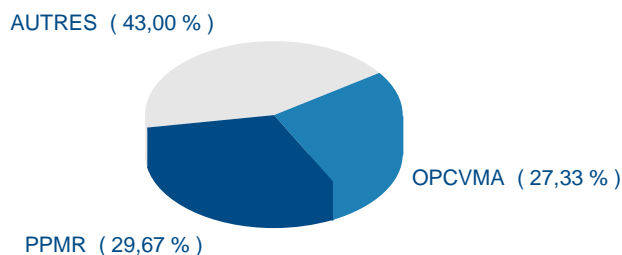
NOMBRE DE SOUSCRIPTEURS



NOMBRE D'ACTIONS DEMANDEES



NOMBRE D'ACTIONS ATTRIBUEES

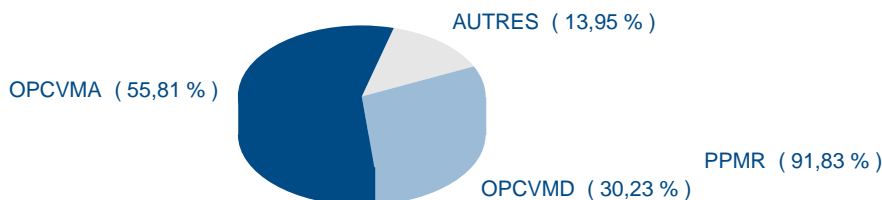


SYNTHESE PAR CATEGORIE DE SOUSCRIPTEURS Institutionnels / Non Institutionnels

CATEGORIE DE SOUSCRIPTEURS	SOUSCRIPTEURS		ACTIONS				TAUX DE SATISFACTION
	NOMBRE	PART	DEMANDEES	PART	ATTRIBUEES	PART	
OPCVM actions	48	55,81 %	832 603	64,84 %	223 219	46,43 %	26,81 %
OPCVM diversifiés	26	30,23 %	198 924	15,49 %	53 328	11,09 %	26,81 %
Compagnies d'assurances marocaines	5	5,81 %	90 888	7,08 %	73 457	15,28 %	80,82 %
Banques de droit marocain	4	4,65 %	63 727	4,96 %	51 504	10,71 %	80,82 %
Caisses de retraite marocaines	2	2,33 %	65 334	5,09 %	52 804	10,98 %	80,82 %
Autres institutionnels marocains	1	1,16 %	32 667	2,54 %	26 402	5,49 %	80,82 %
Institutionnels	86	2,05 %	1 284 143	78,43 %	480 714	58,86 %	37,43 %
Personnes physiques marocaines résidentes	3 778	91,83 %	242 268	68,60 %	242 268	72,11 %	100,00 %
Salariés marocains	230	5,59 %	40 511	11,47 %	23 792	7,08 %	58,73 %
Personnes morales marocaines	41	1,00 %	65 385	18,51 %	65 385	19,46 %	100,00 %
Personnes physiques marocaines non résidentes	34	0,83 %	1 581	0,45 %	1 581	0,47 %	100,00 %
Personnes physiques étrangères résidentes	22	0,53 %	1 959	0,55 %	1 959	0,58 %	100,00 %
Salariés étrangers	6	0,15 %	1 204	0,34 %	708	0,21 %	58,80 %
Personnes physiques étrangères non résidentes	2	0,05 %	60	0,02 %	60	0,02 %	100,00 %
Personnes morales étrangères	1	0,02 %	200	0,06 %	200	0,06 %	100,00 %
Non Institutionnels	4 114	97,95 %	353 168	21,57 %	335 953	41,14 %	95,13 %
Total	4 200	100 %	1 637 311	100 %	816 667	100 %	49,88 %

NOMBRE DE SOUSCRIPTEURS

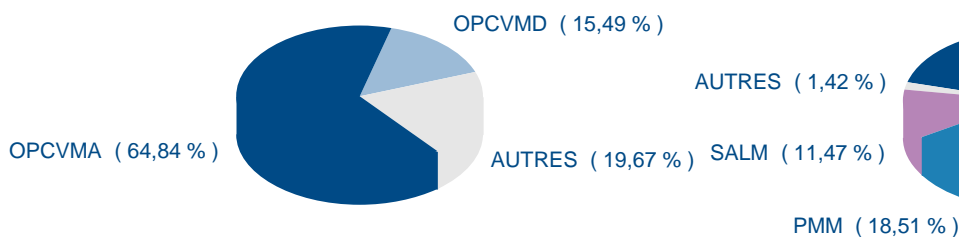
INSTITUTIONNELS



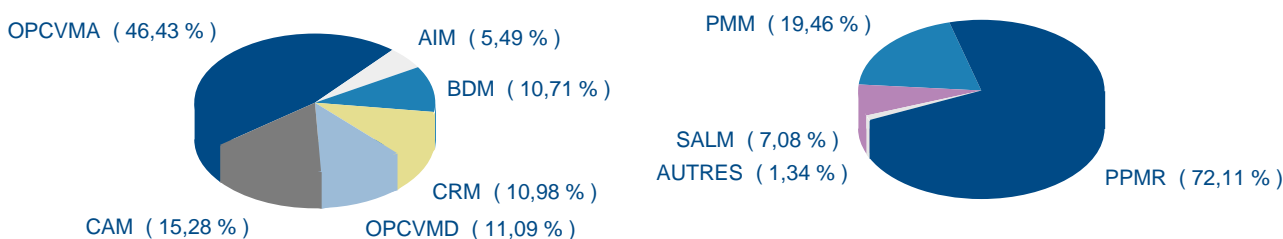
NON INSTITUTIONNELS



NOMBRE D'ACTIONS DEMANDEES



NOMBRE D'ACTIONS ATTRIBUEES

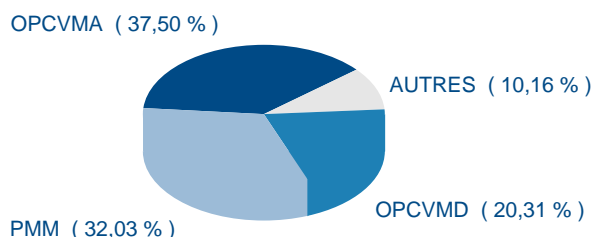


SYNTHESE PAR CATEGORIE DE SOUSCRIPTEURS Personnes morales / Personnes physiques


CATEGORIE DE SOUSCRIPTEURS	SOUSCRIPTEURS		ACTIONS				TAUX DE SATISFACTION
	NOMBRE	PART	DEMANDEES	PART	ATTRIBUEES	PART	
OPCVM actions	48	37,50 %	832 603	61,69 %	223 219	40,86 %	26,81 %
Personnes morales marocaines	41	32,03 %	65 385	4,84 %	65 385	11,97 %	100,00 %
OPCVM diversifiés	26	20,31 %	198 924	14,74 %	53 328	9,76 %	26,81 %
Compagnies d'assurances marocaines	5	3,91 %	90 888	6,73 %	73 457	13,45 %	80,82 %
Banques de droit marocain	4	3,13 %	63 727	4,72 %	51 504	9,43 %	80,82 %
Caisses de retraite marocaines	2	1,56 %	65 334	4,84 %	52 804	9,67 %	80,82 %
Autres institutionnels marocains	1	0,78 %	32 667	2,42 %	26 402	4,83 %	80,82 %
Personnes morales étrangères	1	0,78 %	200	0,01 %	200	0,04 %	100,00 %
PERSONNES MORALES	128	3,05 %	1 349 728	82,44 %	546 299	66,89 %	40,47 %
Personnes physiques marocaines résidentes	3 778	92,78 %	242 268	84,24 %	242 268	89,61 %	100,00 %
Salariés marocains	230	5,65 %	40 511	14,09 %	23 792	8,80 %	58,73 %
Personnes physiques marocaines non résidentes	34	0,83 %	1 581	0,55 %	1 581	0,58 %	100,00 %
Personnes physiques étrangères résidentes	22	0,54 %	1 959	0,68 %	1 959	0,72 %	100,00 %
Salariés étrangers	6	0,15 %	1 204	0,42 %	708	0,26 %	58,80 %
Personnes physiques étrangères non résidentes	2	0,05 %	60	0,02 %	60	0,02 %	100,00 %
PERSONNES PHYSIQUES	4 072	96,95 %	287 583	17,56 %	270 368	33,11 %	94,01 %
Total	4 200	100,00 %	1 637 311	100,00 %	816 667	100,00 %	49,88 %

NOMBRE DE SOUSCRIPTEURS

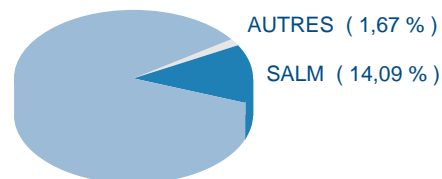
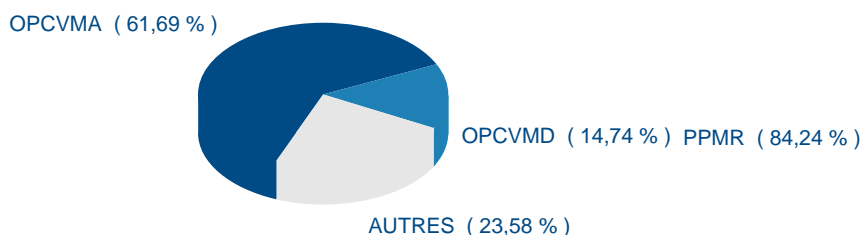
PERSONNES MORALES



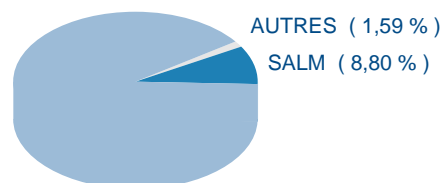
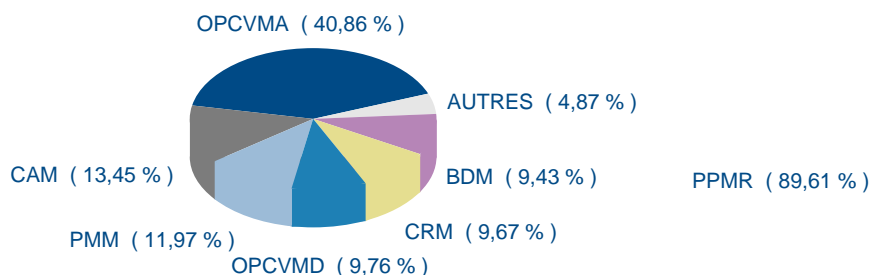
PERSONNES PHYSIQUES



NOMBRE D'ACTIONS DEMANDEES



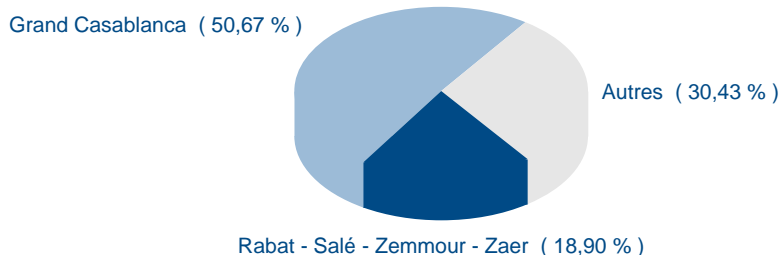
NOMBRE D'ACTIONS ATTRIBUEES



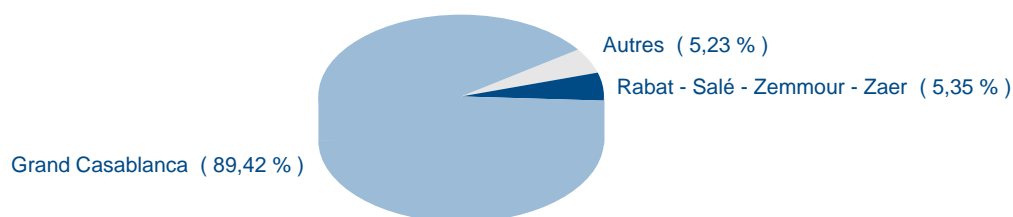
SYNTHESE PAR REGION DE SOUSCRIPTION DU MAROC

REGION	SOUSCRIPTEURS		ACTIONS				TAUX DE SATISFACTION
	NOMBRE	PART	DEMANDEES	PART	ATTRIBUEES	PART	
Grand Casablanca	2 128	50,67 %	1 464 011	89,42 %	660 229	80,84 %	45,10 %
Rabat - Salé - Zemmour - Zaer	794	18,90 %	87 612	5,35 %	71 623	8,77 %	81,75 %
Méknés - Tafilalet	226	5,38 %	12 631	0,77 %	12 631	1,55 %	100,00 %
Oriental	216	5,14 %	11 651	0,71 %	11 651	1,43 %	100,00 %
Fés - Boulmane	201	4,79 %	10 639	0,65 %	10 639	1,30 %	100,00 %
Marrakech - Tensif - Al Haouz	143	3,40 %	17 058	1,04 %	17 058	2,09 %	100,00 %
Tanger - Tétouan	116	2,76 %	9 762	0,60 %	9 762	1,20 %	100,00 %
Souss - Massa - Daraâ	91	2,17 %	6 626	0,40 %	6 626	0,81 %	100,00 %
Chaouia - Ouardigha	78	1,86 %	6 351	0,39 %	5 523	0,68 %	86,96 %
Gharb - Chrarada - Béni Hssen	60	1,43 %	3 404	0,21 %	3 404	0,42 %	100,00 %
Tadla - Azilal	58	1,38 %	2 558	0,16 %	2 558	0,31 %	100,00 %
Doukala - Abda	57	1,36 %	3 593	0,22 %	3 548	0,43 %	98,75 %
Taza - Al Houceima - Taounate	17	0,40 %	430	0,03 %	430	0,05 %	100,00 %
Oued Ed-Dahab - Lagouira	8	0,19 %	325	0,02 %	325	0,04 %	100,00 %
Laâyoune - Boujdour - Sakia El Hamra	7	0,17 %	660	0,04 %	660	0,08 %	100,00 %
Total	4 200	100,00 %	1 637 311	100,00 %	816 667	100,00 %	49,88 %

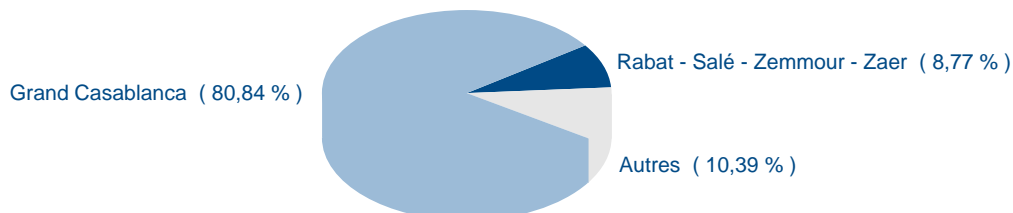
NOMBRE DE SOUSCRIPTEURS



NOMBRE D'ACTIONS DEMANDEES




NOMBRE D'ACTIONS ATTRIBUEES




SYNTHESE PAR NATIONALITE DE SOUSCRIPTEUR

PAYS	SOUSCRIPTEURS		ACTIONS				TAUX DE SATISFACTION
	NOMBRE	PART	DEMANDEES	PART	ATTRIBUEES	PART	
MAROC	4 184	99,62 %	1 635 497	99,89 %	815 349	99,84 %	49,85 %
FRANCE	7	0,17 %	588	0,04 %	423	0,05 %	71,94 %
PHILIPPINES	2	0,05 %	672	0,04 %	396	0,05 %	58,93 %
TUNISIE	2	0,05 %	217	0,01 %	217	0,03 %	100,00 %
BULGARIE	1	0,02 %	50	0,00 %	29	0,00 %	58,00 %
COTE D'IVOIRE	1	0,02 %	82	0,01 %	48	0,01 %	58,54 %
ESPAGNE	1	0,02 %	100	0,01 %	100	0,01 %	100,00 %
ITALIE	1	0,02 %	100	0,01 %	100	0,01 %	100,00 %
LIBAN	1	0,02 %	5	0,00 %	5	0,00 %	100,00 %
Total	4 200	100,00 %	1 637 311	100,00 %	816 667	100,00 %	49,88 %


NOMBRE DE SOUSCRIPTEURS



NOMBRE D'ACTIONS DEMANDEES



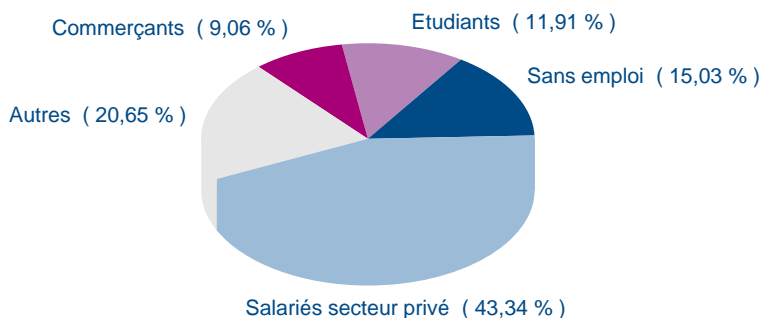
NOMBRE D'ACTIONS ATTRIBUEES



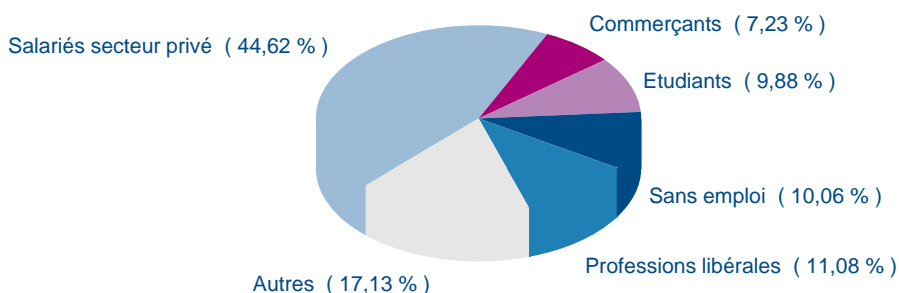
SYNTHESE PAR PROFESSION DE SOUSCRIPTEURS PERSONNES PHYSIQUES

PROFESSION	SOUSCRIPTEURS		ACTIONS				TAUX DE SATISFACTION
	NOMBRE	PART	DEMANDEES	PART	ATTRIBUEES	PART	
Salariés secteur privé	1 765	43,34 %	128 320	44,62 %	111 126	41,10 %	86,60 %
Sans emploi	612	15,03 %	28 918	10,06 %	28 918	10,70 %	100,00 %
Etudiants	485	11,91 %	28 422	9,88 %	28 422	10,51 %	100,00 %
Commerçants	369	9,06 %	20 787	7,23 %	20 787	7,69 %	100,00 %
Professions libérales	205	5,03 %	31 878	11,08 %	31 878	11,79 %	100,00 %
Salariés secteur public	184	4,52 %	12 852	4,47 %	12 852	4,75 %	100,00 %
Retraités	167	4,10 %	14 464	5,03 %	14 464	5,35 %	100,00 %
Fonctionnaires	136	3,34 %	7 859	2,73 %	7 859	2,91 %	100,00 %
Non déterminée	80	1,96 %	5 235	1,82 %	5 214	1,93 %	99,60 %
Artisans	29	0,71 %	818	0,28 %	818	0,30 %	100,00 %
Industriels	29	0,71 %	6 755	2,35 %	6 755	2,50 %	100,00 %
Agriculteurs	11	0,27 %	1 275	0,44 %	1 275	0,47 %	100,00 %
Total	4 072	100,00 %	287 583	100,00 %	270 368	100,00 %	94,01 %

NOMBRE DE SOUSCRIPTEURS



NOMBRE D'ACTIONS DEMANDEES



NOMBRE D'ACTIONS ATTRIBUEES

