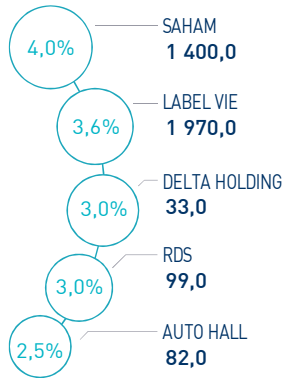


INDICATEURS D'ACTIVITÉ

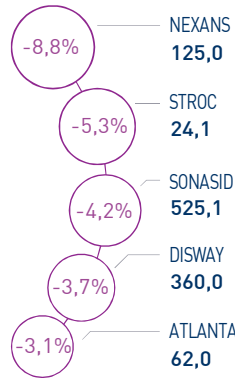
MASI	11 184 pts	MADEX	9 088 pts	CAPI	572 MMDH	VOLUME	69 MDH
↓ Daily	-0,36%	↓ Daily	-0,37%	↑ Plus haut	672	MC	69
↓ YTD	-9,72%	↓ YTD	-10,02%	↓ Plus bas	568	MB	-

PERFORMANCES QUOTIDIENNES

HAUSSES SIGNIFICATIVES



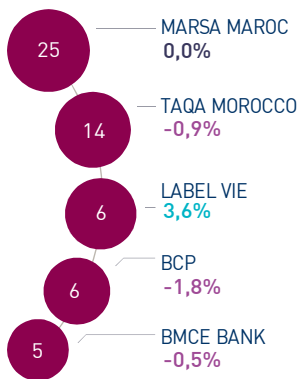
BAISSES SIGNIFICATIVES



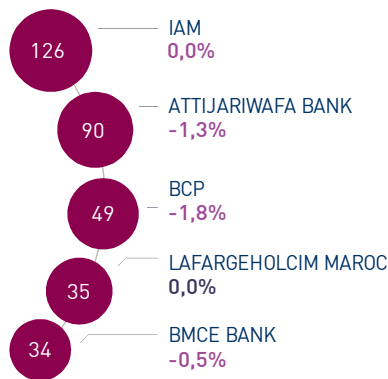
L'indice MASI clôture la séance d'aujourd'hui en baisse de 0,36% à 11.184 points. A cet effet, la contre-performance annuelle du marché ressort à -9,72%.

Saham Assurance affiche la plus forte hausse de cette séance avec un gain de 4,0%, tandis que Nexans perd 8,8%, enregistrant ainsi la baisse la plus élevée.

LES PLUS ACTIVES (MDH)



LES PLUS GRANDES CAPI. (MMDH)



Sur le marché central, le volume échangé durant cette séance s'est chiffré à 69,0 MDH.

Au chapitre des valeurs les plus actives, nous relevons Marsa Maroc et Taqa Morocco. Ces deux valeurs se sont partagées près de 57,0% du total des transactions.

Attijari Global Research

Mahat Zerhouni
+212 529 03 68 16
m.zerhouni@attijari.ma

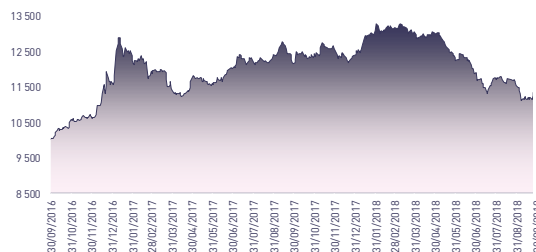
Attijari Intermédiation

Anis Hares
+212 529 03 68 34
Kaoutar Sbiyaa
+212 529 03 68 21
Alae Yahya
+212 529 03 68 15

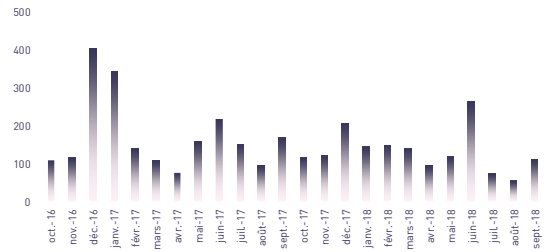
Wafa Bourse

Sofia Mohcine
+212 522 49 59 52

ÉVOLUTION DE L'INDICE MASI (pts)



VMQ-BASE MENSUELLE (MDH)



PUBLICATIONS ÉCONOMIQUES / FINANCIÈRES

| 9 Oct. | 2018

Selon le HCP, la croissance économique nationale se serait établie à 2,8% au T3 2018 contre 2,4% durant le trimestre précédent.

| 8 Oct. | 2018

Selon le ministère de l'Économie et des Finances, les demandes de souscription pour les Sukuks Souverains se sont élevées à 3,6 MMDH pour une offre de 1,0 MMDH.

| 5 Oct. | 2018

Le Trésor marocain a procédé aujourd'hui à sa première émission de Sukuks Ijara pour un montant de 1,0 MMDH sur une durée de 5 ans.

| 4 Oct. | 2018

Selon la BM, le Maroc devrait afficher un taux de croissance de son économie de 3,2% en 2018. Pour l'année 2019, la croissance du PIB devrait s'établir à 2,9%.



CASABLANCA CLOSING

EQUITY

RÉSUMÉ DE LA SÉANCE DU 10/10/2018

10/10/2018	Clôture	Veille	Année	Max 2018	Min 2018	Quantité	P/E 18E	P/B 18E	D/Y 18E
Addoha	14,26	0,78%	-56,79%	37,72	13,99	34 199	6,2	0,4	8,4%
AFMA	1 000,0	0,00%	0,00%	1 177,0	950,0	1	16,6	13,1	5,9%
Afric Industries	284,00	0,00%	0,78%	306,95	254,10	0	12,1	1,9	7,0%
Afriquia Gaz	3 100,0	0,00%	5,08%	3 500,0	2 640,0	0	17,6	4,1	4,2%
Agma	2 900,0	0,00%	-1,46%	3 300,0	2 760,0	0	13,2	6,2	7,1%
Alliances	100,00	-1,82%	-50,98%	233,05	88,00	6 487	8,9	1,0	0,0%
Aluminium du Maroc	1 614,0	0,00%	26,99%	1 649,0	1 270,0	0	12,1	1,9	6,2%
Atlanta	62,00	-3,13%	-3,13%	80,90	62,00	704	16,5	2,3	4,8%
Attijariwafa bank	443,00	-1,34%	-8,47%	514,00	440,15	4 100	15,9	2,1	2,9%
Auto Hall	82,00	2,50%	-8,89%	98,80	70,00	10	23,1	2,4	4,3%
Auto Nejma	2 297,0	0,00%	2,59%	2 297,0	1 825,0	0	17,1	2,7	3,5%
Balima	95,60	0,00%	0,00%	95,60	95,60	0	14,4	1,4	4,2%
BCP	270,05	-1,80%	-8,15%	304,00	258,50	22 055	16,5	1,5	2,6%
BMCE Bank	188,00	-0,53%	-12,15%	244,90	188,00	24 878	16,1	1,8	2,7%
BMCI	769,00	0,00%	-9,53%	1 020,00	670,00	0	17,0	1,4	5,2%
Cartier Saada	23,25	0,00%	-4,12%	25,75	23,00	300	15,6	1,2	5,2%
Centrale Danone	793,00	0,00%	12,32%	793,00	630,00	0	N.S	9,6	0,0%
CIH	281,00	-1,40%	-1,75%	328,90	278,00	50	16,2	1,6	5,7%
Cimar	1 426,0	0,00%	-15,62%	1 830,0	1 400,0	1 000	20,3	3,9	6,0%
CMT	1 495,0	0,34%	-2,35%	1 827,0	1 476,0	485	10,1	3,3	5,4%
Colorado	70,00	0,00%	-14,56%	92,00	66,50	28 956	16,8	2,6	6,6%
Cosumar	171,00	-0,55%	-13,05%	204,00	161,05	6 208	17,5	3,1	4,5%
Crédit du Maroc	597,00	0,00%	6,80%	610,00	512,00	0	17,1	1,3	1,5%
CTM	841,00	0,00%	1,33%	1 000,00	805,00	0	14,3	3,0	5,4%
Dari Couspate	5 093,0	0,00%	42,58%	5 416,0	3 572,0	0	20,7	5,2	2,9%
Delattre Levivier	160,50	0,00%	-14,97%	194,70	135,05	0	9,4	0,7	3,4%
Delta Holding	32,99	3,03%	-1,52%	38,50	30,60	122	13,0	1,5	4,8%
Diac Salaf	26,25	0,00%	0,00%	26,25	26,25	0	N.S	N.S	0,0%
Disway	360,00	-3,67%	-10,91%	515,00	345,65	25	10,5	1,0	7,1%
Ennaki	37,90	0,00%	-23,36%	50,50	32,02	0	9,9	1,9	6,6%
Eqdom	1 050,0	0,00%	-5,06%	1 300,0	986,0	0	12,3	1,1	8,2%
Fenie Brossette	90,60	0,00%	-44,35%	159,00	82,00	0	45,3	0,5	0,0%
HPS	2 100,00	0,00%	25,07%	2 162,00	1 601,00	0	18,9	4,3	2,1%
IAM	143,00	-0,03%	6,72%	157,90	136,25	19 042	20,6	7,7	4,9%
IB Maroc	60,02	0,00%	-50,80%	128,00	60,00	0	N.S	N.S	0,0%
Immoyente	96,30	2,39%	-3,70%	101,00	90,52	1 384	34,5	1,0	6,2%
Involys	120,00	-0,91%	-15,46%	139,00	108,15	50	7,7	0,5	5,0%
Jet Contractors	320,00	0,00%	-13,51%	428,00	320,00	456	5,9	1,2	2,5%
Label Vie	1 970,0	3,63%	11,05%	2 350,0	1 750,0	3 057	19,7	2,8	3,0%
LafargeHolcim Maroc	1 515,0	0,00%	-23,48%	2 103,0	1 500,0	0	20,7	3,7	4,4%
Lesieur	148,00	0,00%	-15,43%	188,90	140,10	33	18,6	2,3	3,4%
LYDEC	510,00	0,00%	-17,74%	662,40	500,00	0	18,6	2,2	4,8%
M2M Group	486,00	-1,82%	20,75%	548,90	375,00	122	18,1	2,2	5,1%
Maghreb Oxygène	142,00	0,00%	2,90%	173,00	138,00	0	8,0	0,5	2,8%
Maghrébaïl	850,00	0,00%	-8,60%	984,00	850,00	0	11,9	1,3	6,2%
Managem	1 199,0	0,00%	-28,42%	1 845,0	1 150,0	0	24,3	2,2	2,9%
Maroc Leasing	463,00	0,00%	12,93%	488,00	407,05	0	18,7	1,4	3,5%
Marsa Maroc	168,00	0,00%	5,00%	194,50	156,70	146 285	19,6	5,2	5,1%
Med Paper	20,34	-0,20%	-38,08%	33,69	19,86	2	7,5	N.S	0,0%
Microdata	266,00	-0,75%	8,57%	303,00	245,00	32	10,2	3,3	6,4%
Nexans	125,00	-8,76%	-6,72%	147,95	115,00	98	31,2	0,4	2,4%
Oulmès	1 205,0	0,00%	-28,78%	1 974,0	1 200,0	0	12,0	3,0	6,7%
Promopharm	1 135,0	0,00%	-18,93%	1 629,0	1 100,0	0	16,1	3,7	0,0%
Rebab	135,00	0,00%	0,37%	140,00	134,50	0	N.S	0,5	0,0%
RDS	99,00	3,02%	-35,29%	163,00	96,10	163	7,5	0,6	5,7%
Risma	172,00	-1,71%	19,44%	193,45	144,00	413	32,8	1,7	0,0%
S2M	255,00	0,00%	-3,77%	333,00	251,00	0	9,2	2,2	6,7%
Saham	1 400,0	4,01%	-9,39%	1 779,0	1 261,0	3 000	9,8	1,2	2,9%
Salafin	950,5	-0,47%	6,20%	1 100,0	895,0	5	15,6	3,5	6,4%
Samir	127,80	0,00%	0,00%	127,80	127,80	0	N.S	N.S	0,0%
SBM	2 890,0	0,00%	5,09%	3 300,0	2 690,0	0	19,4	4,8	4,9%
SMI	1 500,0	0,00%	-50,00%	3 798,0	1 500,0	0	10,5	1,6	0,0%
SNEP	535,00	0,21%	-5,81%	830,00	470,00	270	12,3	2,1	1,3%
Sonasid	525,10	-4,18%	-25,09%	840,10	495,00	325	13,7	1,0	5,9%
Sothema	1 500,0	0,00%	0,00%	1 929,0	1 415,0	0	17,5	3,7	3,7%
SRM	211,55	0,00%	-25,77%	291,40	211,55	0	4,9	0,4	6,6%
Stokvis	11,80	-1,67%	-42,01%	20,50	11,80	1 663	N.S	2,2	0,0%
Stroc	24,10	-5,34%	-52,18%	51,65	23,50	27	N.S	1,2	0,0%
TAGA Morocco	852,00	-0,93%	-7,39%	1 050,00	810,50	16 083	18,9	3,7	4,9%
Taslif	22,20	0,00%	-13,04%	30,28	22,20	0	13,4	1,4	7,7%
Timar	199,95	0,00%	-7,00%	241,80	190,90	0	23,0	0,6	2,0%
Total Maroc	1 126,0	-0,18%	-37,79%	1 943,0	990,0	59	13,0	4,5	6,0%
UNIMER	166,40	0,00%	-6,54%	180,00	166,40	0	19,2	1,3	1,8%
Wafa Assurance	3 945,0	0,00%	-20,30%	5 220,0	3 680,0	0	15,8	2,3	3,0%
Zellidja	130,00	0,00%	-12,22%	160,00	86,60	0	5,0	0,4	0,0%
MASI	11 184,1	-0,36%	-9,72%	13 284,9	11 102,9	-	17,6	3,8	4,1%



Attijari
Global Research



CASABLANCA CLOSING

EQUITY

RÉSULTATS SEMESTRIELS 2018

	Chiffre d'Affaires/PNB			Résultat d'Exploitation			Résultat Net (Part du Groupe)		
	En MDH	S1-2018	S1-2017	Var	S1-2018	S1-2017	Var	S1-2018	S1-2017
Maroc Telecom	3 001	17 091	-82,4%	5 549	5 052	9,8%	3 001	2 762	8,7%
SBM	925	904	2,3%	137	137	0,0%	101	93	9,1%
Centrale Danone	2 618	3 224	-18,8%	-94	135	MAD - 229 Mn	-115	56	MAD - 171 Mn
Cosumar	3 787	4 418	-14,3%	689	791	-12,9%	491	560	-12,2%
Lesieur	2 217	2 386	-7,1%	139	146	-4,8%	87	101	-13,9%
Oulmès	738	898	-17,8%	36	135	-73,1%	10	81	-87,9%
Unimer	699	633	10,4%	50	25	98,1%	23	50	-53,9%
Dari Couspate	277	283	-2,2%	44	48	-8,2%	32	34	-6,5%
Attijariwafa bank	11 294	10 502	7,5%	5 021	4 793	4,8%	2 797	2 630	6,3%
BMCE	6 500	6 691	-2,8%	2 103	2 336	-10,0%	1 125	1 288	-12,7%
BMCI	1 533	1 532	0,1%	535	543	-1,4%	345	348	-1,0%
BCP	8 387	8 216	2,1%	2 812	2 550	10,3%	1 556	1 527	1,9%
CDM	1 170	1 087	7,6%	417	349	19,4%	263	222	18,6%
CIH	1 119	984	13,7%	319	171	86,5%	289	122	136,7%
Wafa Assurance	4 519	4 316	4,7%	461	759	-39,2%	416	563	-26,1%
Atlanta	2 503	2 373	5,5%	202	310	-34,8%	197	190	3,5%
AFMA	108	103	5,3%	53	48	9,4%	32	37	-13,1%
Agma Lahlou-Tazi	62	59	5,3%	35	29	23,2%	25	20	26,5%
Saham	2 760	2 482	11,2%	412	364	13,1%	243	212	14,6%
Sonasid	1 959	1 709	14,6%	52	55	-7,1%	35	21	66,7%
Delta Holding	1 286	1 322	-2,7%	148	171	-13,9%	109	96	13,5%
SNEP	478	438	9,2%	51	49	3,8%	21	43	-50,0%
Jet Contractors	852	662	28,8%	143	126	13,7%	71	63	12,4%
ALM	451	429	5,1%	44	42	5,2%	34	30	10,9%
Colorado	254	282	-9,9%	37	51	-28,2%	24	34	-30,9%
Feenie Brossette	267	283	-5,7%	6	3	123,0%	-4	-4	MAD + 0,2 Mn
Afric Industries	19	21	-7,8%	4	5	-8,7%	3	3	-3,2%
DLM	339	426	-20,3%	32	43	-25,2%	9	16	-47,8%
Stroc Industrie									
Cimmar	1 950	2 035	-4,2%	739	656	12,7%	558	589	-5,3%
LafargeHolcim Maroc	3 889	3 928	-1,0%	1 494	1 566	-4,6%	889	966	-8,0%
Addoha	2 562	3 024	-15,3%	766	711	7,7%	374	561	-33,3%
Alliances	1 798	1 535	17,1%	290	176	64,9%	112	32	247,1%
RDS	412	917	-55,1%	124	173	-28,7%	101	147	-31,1%
Immorente	10	7	35,5%	1	3	-40,5%	-1	-1	MAD - 0,2 Mn
Marsa Maroc	1 391	1 273	9,2%	469	373	25,6%	325	259	25,7%
Label Vie	4 165	3 934	5,9%	188	209	-10,1%	139	90	54,5%
Total Maroc	5 699	4 731	20,5%	556	602	-7,5%	451	481	-6,2%
Auto Hall	2 413	2 388	1,0%	165	197	-16,6%	76	87	-13,1%
Auto Nejma	997	861	15,8%	73	104	-29,6%	45	70	-35,1%
Ennakt	546	630	-13,3%	46	51	-10,5%	65	73	-11,4%
Afriquia Gaz	2 125	2 155	-1,4%	416	383	8,7%	322	293	9,7%
Lydec	3 464	3 500	-1,0%	147	190	-23,0%	104	108	-3,6%
Risma	753	688	9,4%	117	63	84,9%	43	-31	MAD + 74 Mn
Disway	858	858	0,1%	52	53	-2,1%	23	33	-29,8%
Microdata	314	277	13,1%	40	35	14,8%	25	23	8,4%
Managem	2 474	2 534	-2,4%	394	355	11,0%	231	621	-62,8%
CMT	291	184	57,8%	156	72	115,7%	133	64	108,3%
SMI	344	592	-41,9%	-93	140	MAD - 233 Mn	-102	95	MAD - 197 Mn
Taqa Morocco	4 172	4 072	2,4%	1 316	1 346	-2,2%	543	536	1,3%
HPS	280	255	10,2%	46	41	11,6%	42	30	41,1%
M2M	91	81	12,1%	29	27	6,6%	17	10	73,4%
S2M	106	100	6,6%	13	12	15,9%	7	7	-4,9%
Eqdom	272	293	-6,9%	116	128	-9,4%	72	77	-6,4%
Maghrebail									
Maroc Leasing	142	139	2,0%	55	50	9,3%	35	30	15,7%
Salafin	188	185	1,3%	107	111	-3,4%	69	71	-3,5%
Taslif	54	53	1,8%	23	19	22,2%	15	16	-3,9%
Sothema	765	683	12,0%	118	98	20,8%	117	69	69,7%
Promopharm	199	236	-15,6%	16	39	-58,1%	9	25	-65,4%
CTM	294	277	5,9%	24	23	4,9%	19	16	16,1%
Timar	244	237	3,0%	9	13	-27,0%	4	7	-39,0%
IB Maroc	14	26	-45,4%	-9	-15	-40,9%	-15	-17	MAD + 2 Mn
Involys	25	27	-7,8%	7	6	8,7%	5	5	-4,4%
Maghreb Oxygène	119	118	0,6%	10	10	-7,1%	8	7	8,0%
Nexans	855	758	12,7%	44	21	114,1%	17	2	884,1%
Med Paper	34	37	-9,8%	-9	-8	MAD - 0,7 Mn	-5	21	MAD - 25,8 Mn
Stockvis	194	366	-47,0%	3 045	15 068	-79,8%	-7	4	MAD - 10 Mn
SRM	123	160	-23,0%	8	8	-5,0%	-11	4	MAD - 15,0 Mn
Balima	22	22	-0,2%	5	6	-13,1%	4	4	4,1%
Zellidja	0,2	0,7	-76,0%	-0,6	-0,2	MAD - 0,4 Mn	-1	20	MAD - 21,3 Mn
Rebab	0,05	0,12	-	-0,02	-0,07	MAD + 0,05 Mn	-0,02	-0,07	MAD + 0,05 Mn
Masse bénéficiaire	104 769	117 932	-11,2%	30 549	42 381	-27,9%	16 074	16 702	-3,8%



Attijari
Global Research



CASABLANCA CLOSING

EQUITY

TABLEAU DES DIVIDENDES 2017

Valeur	DPA 2017	DPA 2016	Var	Date d'AGO	Date de détachement	Date de paiement
Addoha	1,20	2,4	-50%	28/06/2018	19/09/2018	28/09/2018
AFMA	57	55	4%	07/06/2018	03/07/2018	12/07/2018
Afric Industries	20	15	33%	15/05/2018	19/06/2018	28/06/2018
Afrikaia Gaz	125	105	19%	03/04/2018	17/04/2018	26/04/2018
Agma	205	205	0%	25/05/2018	07/06/2018	19/06/2018
Alliances	0	0	-	29/06/2018		
ALM	100,0	80,0	25%	24/05/2018	11/06/2018	21/06/2018
Atlanta	2,8	2,0	40%	10/05/2018	06/06/2018	18/06/2018
Attijariwafa bank	12,5	12,0	4%	26/04/2018	21/06/2018	02/07/2018
Auto Hall	3,5 (div ordinaire)	3,5 (div ordinaire)	0%	14/05/2018	05/06/2018	14/06/2018
		2,5 (div exceptionnel)	-			
Auto Nejma	77	73	5%	17/05/2018	08/06/2018	20/06/2018
AXA Credit	0	0	-			
Balima	4,6	4,4	-	19/06/2018		
BCP	6,5	6,0	8%	16/05/2018	25/06/2018	04/07/2018
BMCE	5,0	5,0	0%	24/05/2018	29/06/2018	10/07/2018
BMCI	30 (div ordinaire)	50	-40%		06/07/2018	17/07/2018
	67 (div exceptionnel)					
Cartier Saada	1,0	1,0	0%	06/09/2018	18/09/2018	27/09/2018
CDM	7	10	-30%	27/03/2018	12/06/2018	22/06/2018
Centrale Danone	0,0	8,5	-	13/06/2018		16/07/2018
CIH	14 (div ordinaire)	14 (div ordinaire)	-	28/03/2018	27/06/2018	06/07/2018
	2 (div exceptionnel)	-		28/03/2018	27/06/2018	06/07/2018
Cimar	75	65	15%			
	25	-	-	02/05/2018	26/06/2018	05/07/2018
CMT	107	48	123%	07/05/2018	19/06/2018	28/06/2018
Colorado	3 (div ordinaire)	3 (div ordinaire)	0%	15/05/2018	13/06/2018	25/06/2018
	1,65 (div exceptionnel)	1,25 (div exceptionnel)	32%		13/06/2018	25/06/2018
Cosumar	10,0	8,7	15%	29/05/2018	11/06/2018	21/06/2018
CTM	32 (div ordinaire)	32 (div ordinaire)	-	21/05/2018	19/09/2018	28/09/2018
	13 (div exceptionnel)	13 (div ordinaire)	-			
Dari Couspate	90 (div ordinaire)	80 (div ordinaire)	13%	26/06/2018	17/07/2018	26/07/2018
	50 (div exceptionnel)	-	-			
Delta Holding	1,50	1,2	25%	22/05/2018	27/06/2018	06/07/2018
Disway	24	23	4%	02/05/2018	26/06/2018	05/07/2018
DLM	5,5	5,5	0%	28/06/2018	27/08/2018	05/09/2018
Ennaki	2,5	2,5	0%	15/05/2018		24/07/2018
Eqdom	60 (div ordinaire)	60 (div ordinaire)	-	15/05/2018	11/06/2018	21/06/2018
	21 (div exceptionnel)	25 (div exceptionnel)	-16%			
Fenie Brossette	0	0	-			
HPS	40	35	14%	20/06/2018	25/07/2018	06/08/2018
IB Maroc	0	0	-	29/06/2018		
Involys	6,0	-	-			
Jet Contractors	6,0	4,0	50%	11/05/2018	07/09/2018	20/09/2018
Label Vie	52,84	31,4	68%	29/06/2018	17/09/2018	26/09/2018
LafargeHolcim	66 (div ordinaire)	66 (div ordinaire)	0%	09/05/2018	28/05/2018	06/06/2018
		88,5 (div exceptionnel)	-			
Lesieur Cristal	5	5	0%	29/06/2018	18/07/2018	
Lydec	24,5	22,5	9%	07/06/2018	18/07/2018	15/07/2018
M2M	25	0	-	20/06/2018	19/09/2017	28/09/2018
Maghreb Oxygène	4,0	4,0	0%	27/03/2018	12/04/2018	23/04/2018
Maghrebail	50	47	6%		29/06/2018	10/07/2018
Managem	23	21	10%	29/05/2018	21/06/2018	02/07/2018
Maroc Leasing	16	16	0%	24/05/2018	19/06/2018	28/06/2018
Maroc Telecom	6,5	6,4	2%	24/04/2018	25/05/2018	05/06/2018
Marsa Maroc	8 (div ordinaire)	8	-	12/05/2018	01/06/2018	12/06/2018
	2,7 (div exceptionnel)	-	-		01/06/2018	12/06/2018
Med Paper	0	0	-			
Microdata	16,5	16,5	0%	27/06/2018	17/07/2018	26/07/2018
Nexans	3,0	4,0	-25%	28/06/2018	16/07/2018	
Outmès	84	75	12%	30/04/2018	31/05/2018	11/06/2018
Promopharm	0	148	-	10/05/2018		
RDS	5,40	3,26	66%	13/06/2018	19/09/2018	28/09/2018
Rebab Company	0	0	-			
Risma	0	0	-	21/06/2018		
S2M	15,5	14,5	7%	27/06/2018		30/07/2018
Saham Assurance	40	40	0%	02/05/2018	05/07/2018	16/07/2018
Salafin	58,5	57,8	1%	24/05/2018	11/06/2018	21/06/2018
SBM	135	110	23%	23/04/2018	25/05/2018	05/06/2018
SMI	87	150	-42%	29/05/2018	21/06/2018	02/07/2018
SNEP	7	5	40%	29/06/2018	14/09/2018	25/09/2018
Sonacid	0	0	-	14/05/2018		
Sothema	56	56	0%	09/05/2018	26/06/2018	05/07/2018
SRM	13	10	30%	19/06/2018	25/05/2018	05/06/2018
Stokvis	0	0	-			
Stroc Industrie	0	0	-	29/06/2018		
Taq Morocco	40	37	8%	16/04/2018	16/07/2018	25/07/2018
Taslif	1,7	1,7	0%	16/04/2018	26/04/2018	08/05/2018
Timar	4	0	-	04/05/2018	10/07/2018	19/07/2018
Total Maroc	56	50	12%	02/05/2018	20/06/2018	29/06/2018
Unimer	3	3	0%	27/06/2018	18/09/2018	27/09/2018
Wafa Assurance	120	120	0%	13/04/2018	23/05/2018	01/06/2018
Zellidja	0	0	-	25/06/2018		

Attijari Global Research

Mahat Zerhouni
+212 529 03 68 16
m.zerhouni@attijari.ma

Attijari Intermédiation

Anis Hares
+212 529 03 68 34
Kaoutar Sbiyaa
+212 529 03 68 48
Alae Yahya
+212 529 03 68 15

Wafa Bourse

Sofia Mohcine
+212 522 49 59 52



Attijari
Global Research