

Flash Quotidien

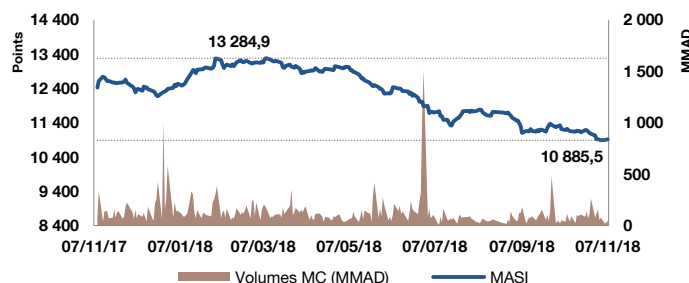
Mercredi 07 Novembre 2018

Recherche - Actions

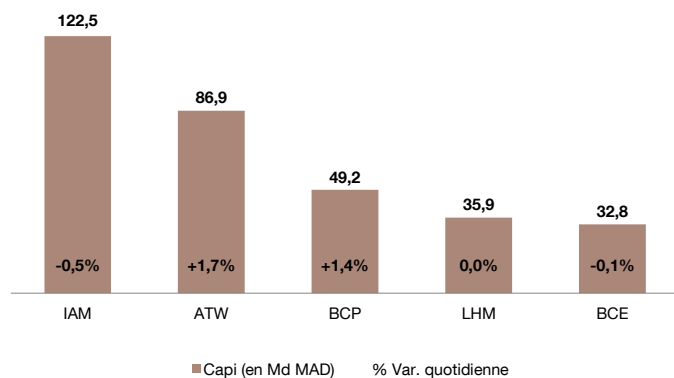
SYNTHESE DU MARCHÉ

PERFORMANCE DU MARCHÉ

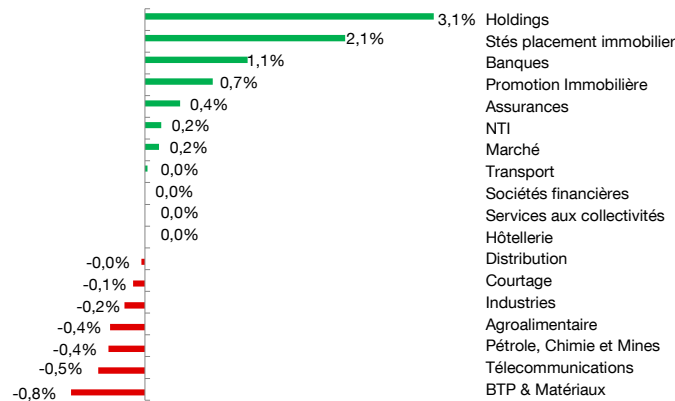
Indice	Valeur	Performance	
		Quotidienne	YtD
MASI	10 912,04	+0,13%	-11,92%
MADEX	8 864,14	+0,12%	-12,24%
FTSE CSE 15	9 784,60	+0,32%	-15,73%
FTSE CSE All	9 319,62	+0,15%	-12,01%
Capi (Md MAD)	557,8	+0,15%	-11,04%



CINQ PREMIERES CAPITALISATIONS



PERFORMANCE QUOTIDIENNE PAR SECTEUR



VOLUME DU MARCHÉ ACTIONS

	Volume (MMAD)	%
Marché Central	45,3	100,0%
Attijariwafa Bank	11,9	26,2%
Addoha	8,8	19,3%
CIH Bank	6,7	14,9%
Maroc Telecom	6,2	13,7%
HPS	3,6	7,9%
Marché de Blocs		
Marché Global	45,3	100,0%

PRINCIPALES VARIATIONS DU JOUR

Valeur	Cours	Var. %	Titres échangés	P/E 18E
Ennaki	37,35	+6,71%	1	10,1
Oulmès	1 353,00	+5,95%	2	13,4
Zellidja	149,90	+4,86%	2	5,7
IB Maroc	63,00	+3,28%	115	nd
Involys	114,50	-2,97%	31	7,3
Lesieur Cristal	145,00	-2,85%	158	18,9
Total Maroc	973,00	-2,70%	11	8,3
Med Paper	20,21	-2,37%	4 259	7,5

INDICES INTERNATIONAUX, COMMODITIES & FOREX*

Indice	Dernier	Var %	Var YtD %
CAC 40	5 119,4	+0,87%	-3,71%
DAX 30	11 548,3	+0,56%	-10,12%
DOW JONES 30	25 770,7	+0,53%	+3,90%
NASDAQ	7 462,6	+1,17%	+7,65%
HANG SENG	26 147,7	+0,10%	-12,61%
NIKKEI	22 086,5	-0,10%	-2,98%
BRENT	72,52	+0,54%	+9,05%
OR	1231,3	+0,61%	-5,65%
ARGENT	14,64	+1,26%	-13,93%
EUR/MAD	10,8618	+0,14%	-3,21%
USD/MAD	9,4644	-0,28%	+1,46%

- Clôture dans le vert. Les indices MASI et MADEX affichent des performances quotidiennes respectives de +0,13% à 10.912,04 points et de +0,12% à 8.864,14 points. La capitalisation du marché ressort à 557,8 Md MAD, soit une hausse de +0,15%.
- La volumétrie de la séance ressort à 45,3 MMAD traitée exclusivement sur le marché central. Attijariwafa Bank, Addoha et CIH Bank sont les valeurs les plus actives de la séance, avec des parts respectives de 26,2%, 19,3% et 14,9%.
- Durant cette séance, 16 valeurs ont évolué à la hausse, contre 13 valeurs qui ont évolué à la baisse. Ennaki, Oulmès et Zellidja affichent les meilleures progressions quotidiennes au terme de cette séance boursière avec respectivement +6,71%, +5,95% et +4,86%. En contrepartie, Involys, Lesieur Cristal et Total Maroc accusent les plus fortes baisses avec respectivement -2,97%, -2,85% et finalement -2,70%.
- Le CAC 40 affiche une hausse de +0,87% à 5.119,4 points. Le DOW JONES et le NASDAQ affichent également, en milieu de séance, une hausse de +0,53% et +1,17% respectivement.

ns : Non significatif (>100% ou <-100%)

* Indices internationaux affichés à 16H05 GMT+1

Sources Bourse de Casablanca, Bloomberg, Investing.com

TABLEAU DE BORD - DONNEES FONDAMENTALES (1/2)

	Au	Variation		P/E		P/B		D/Y		Capi
	7 nov. 18	Quotidienne	Annuelle	2017 ¹	2018E	2017 ¹	2018E	2017 ¹	2018E	(MMAD)
Marché (MASI)	10 912,04	+0,13%	-11,92%	19,3	16,7	2,8	2,3	3,6%	4,0%	557 766
Marché hors Immobilier				19,7	17,3	2,9	2,5	3,7%	3,9%	548 996
Marché hors Télécom				19,2	15,8	2,4	1,9	3,4%	3,8%	435 308
Banques				18,5	16,2	2,0	1,6	3,0%	3,0%	191 269
Attijariwafa Bank	427,05	+1,68%	-11,77%	18,3	15,9	2,3	1,8	2,6%	3,0%	86 916
BCP	270,05	+1,45%	-8,15%	18,8	17,2	1,8	1,5	2,2%	2,4%	49 218
BMCE Bank	183,00	-0,08%	-14,49%	18,9	15,5	2,1	1,4	2,3%	2,8%	32 842
BMCI	680,00	-1,45%	-20,00%	20,6	15,9	1,3	1,1	11,4%	5,5%	9 030
Crédit Du Maroc	529,30	0,00%	-5,31%	16,6	15,9	1,3	1,1	1,3%	1,6%	5 759
CIH Bank	282,00	+1,44%	-1,40%	17,5	16,3	1,5	1,5	5,6%	5,3%	7 503
Sociétés financières				14,9	14,0	1,7	1,6	6,1%	6,0%	7 034
Diac Salaf	26,25	0,00%	0,00%	nd	nd	nd	nd	nd	nd	28
Eqdom	1 019,00	0,00%	-7,87%	13,8	12,1	1,2	1,1	7,3%	7,1%	1 702
Maghrebail	850,00	0,00%	-8,60%	13,8	11,9	1,5	1,3	5,4%	6,3%	1 177
Maroc Leasing	463,00	0,00%	+12,93%	17,4	18,8	1,3	1,5	3,9%	3,5%	1 286
Salafin	988,00	0,00%	+10,39%	15,3	14,8	3,3	3,6	6,5%	6,1%	2 366
Taslif	22,20	0,00%	-13,04%	16,5	13,4	1,6	1,4	6,7%	7,6%	477
Assurances				17,3	14,8	2,4	2,0	2,7%	3,3%	23 780
Atlanta	61,49	+2,48%	-3,92%	18,2	16,5	2,5	2,3	4,4%	4,7%	3 701
Saham Assurance	1 400,00	0,00%	-9,39%	11,3	11,0	1,5	1,3	2,6%	2,9%	5 764
Wafa Assurance	4 090,00	0,00%	-17,37%	21,2	16,7	3,1	2,4	2,4%	3,1%	14 315
Courtage				15,7	15,0	9,8	9,2	6,2%	6,4%	1 564
AFMA	978,00	-0,20%	-2,20%	17,1	16,2	13,7	12,8	5,7%	6,0%	978
AGMA	2 930,00	0,00%	-0,44%	13,9	13,3	6,6	6,3	7,0%	7,0%	586
Holdings				13,0	12,8	1,5	1,4	4,3%	4,5%	3 017
Delta Holding	33,19	+3,07%	-0,93%	13,9	13,2	1,6	1,6	4,5%	4,7%	2 907
Rebab Company	135,00	0,00%	+0,37%	ns	nd	0,5	0,6	0,0%	0,0%	24
Zellidja	149,90	+4,86%	+1,22%	4,1	5,7	0,4	0,5	0,0%	0,0%	86
Promotion Immobilière				13,6	5,2	1,0	0,4	3,1%	9,7%	8 137
Addoha	13,08	+0,62%	-60,36%	13,9	4,4	0,9	0,4	3,6%	14,5%	4 219
Alliances	88,60	+0,41%	-56,57%	14,8	7,0	1,5	0,9	0,0%	0,0%	1 690
Dar Saada	85,00	+1,19%	-44,44%	12,1	6,0	1,0	0,5	3,5%	7,8%	2 228
Stés placement immobilier				15,2	25,0	0,3	1,0	4,8%	5,8%	633
Balima	91,00	0,00%	-4,81%	15,2	13,7	1,5	1,2	4,8%	4,4%	159
Immoyente Invest	96,25	+2,89%	-3,75%	ns	34,5	0,0	1,0	nd	6,2%	474
Pétrole, Chimie et Mines				18,5	14,3	4,2	3,0	3,2%	5,1%	62 571
Afriquia Gaz	2 916,00	0,00%	-1,15%	17,7	17,2	4,1	3,9	4,2%	4,6%	10 024
CMT	1 470,00	0,00%	-3,98%	15,6	13,4	3,7	3,8	7,0%	5,1%	2 471
Taqa Morocco	855,00	0,00%	-7,07%	21,4	17,4	4,1	3,7	4,3%	5,7%	20 168
Maghreb Oxygène	154,00	0,00%	+11,59%	8,5	8,6	0,5	0,5	2,9%	2,6%	125
Managem	1 130,00	0,00%	-32,54%	19,0	18,8	3,2	1,9	1,4%	3,5%	11 290
Promopharm	975,00	0,00%	-30,36%	21,3	14,1	6,0	3,2	0,0%	4,1%	975
Samir	127,80	0,00%	0,00%	nd	nd	nd	nd	nd	nd	1 521
SMI	1 445,00	0,00%	-51,83%	20,7	8,3	3,5	1,6	2,9%	10,0%	2 377
SNEP	508,00	-0,35%	-10,56%	17,8	17,1	2,5	2,9	1,2%	0,9%	1 219
Sothema	1 589,00	0,00%	+5,93%	18,0	15,7	4,0	3,7	3,7%	3,7%	2 860
Total Maroc	973,00	-2,70%	-46,24%	15,7	8,3	8,2	3,7	3,1%	6,0%	8 718
Colorado	68,00	0,00%	-17,00%	20,5	16,5	3,0	2,5	5,7%	6,3%	822
Agroalimentaire				21,7	19,7	3,7	3,3	3,1%	3,6%	40 403
Sté Boissons du Maroc	2 590,00	0,00%	-5,82%	19,4	17,7	4,5	4,4	4,9%	5,3%	7 329
Cartier Saada	23,07	0,00%	-4,87%	16,8	16,5	1,2	1,2	4,1%	5,2%	121
Centrale Danone	793,00	0,00%	+12,32%	57,8	nd	6,3	10,7	0,0%	0,0%	7 470
Cosumar	163,05	-1,18%	-17,09%	18,8	14,8	3,8	2,9	3,4%	4,3%	15 406
Dari Couspate	5 000,00	0,00%	+39,98%	15,3	20,3	4,1	5,1	3,9%	3,0%	1 492
Lesieur Cristal	145,00	-2,85%	-17,14%	24,9	18,9	2,9	2,2	2,9%	3,6%	4 007
Unimer	166,40	0,00%	-6,54%	25,0	19,2	1,5	1,3	1,7%	1,8%	1 899
Oulmès	1 353,00	+5,95%	-20,04%	17,7	13,4	4,3	3,2	5,0%	6,4%	2 679

1. Ratios induits P/E, P/B et D/Y de 2017 sont calculés sur la base des cours observés au 29/12/2017

Les multiples marché et sectoriels sont calculés en excluant les sociétés déficitaires.

ns : Non significatif (>100% ou <-100%)

nd : Non disponible

Source : Sociétés

TABLEAU DE BORD - DONNEES FONDAMENTALES (2/2)

	Au		Variation		P/E		P/B		D/Y		Capi (MMAD)
	7 nov. 18	Quotidienne	Annuelle	2017 ¹	2018E	2017 ¹	2018E	2017 ¹	2018E		
BTP & Matériaux				24,1	17,6	4,2	3,2	4,1%	4,1%	60 139	
Afric Industries	285,00	0,00%	+1,14%	12,2	12,1	1,9	nd	7,1%	7,0%	83	
Aluminium du Maroc	1 600,00	+0,06%	+25,89%	10,1	12,3	1,6	1,9	7,9%	5,6%	746	
Ciments du Maroc	1 435,00	-2,25%	-15,09%	24,9	19,9	4,6	4,0	5,9%	5,0%	20 716	
Jet Contractors	320,00	0,00%	-13,51%	8,5	6,0	1,7	1,2	1,6%	2,6%	768	
LafargeHolcim Maroc	1 533,00	0,00%	-22,58%	24,1	17,3	4,7	3,4	3,3%	3,7%	35 920	
Sonasid	488,95	-0,21%	-30,25%	62,5	17,9	1,4	0,9	0,0%	2,6%	1 907	
Industries				19,4	15,3	0,7	0,6	2,0%	2,4%	571	
Delattre Levivier Maroc	160,50	0,00%	-14,97%	14,0	9,4	0,9	0,7	2,9%	3,4%	201	
Nexans Maroc	127,00	0,00%	-5,22%	38,9	31,7	0,4	0,4	2,2%	2,4%	285	
Med Paper	20,21	-2,37%	-38,48%	11,5	7,5	ns	nd	0,0%	0,0%	52	
Stroc Industrie	26,94	0,00%	-46,55%	ns	nd	2,5	1,3	0,0%	0,0%	34	
Transport				19,1	17,8	4,3	4,6	6,6%	5,5%	13 153	
CTM	850,00	0,00%	+2,41%	14,5	14,4	3,2	3,0	5,4%	5,3%	1 042	
Marsa Maroc	164,10	+0,03%	+2,56%	19,6	18,2	4,6	5,0	6,7%	5,5%	12 044	
Timar	223,00	0,00%	+3,72%	26,0	25,7	0,7	0,7	1,9%	1,7%	67	
Distribution				20,2	19,4	2,6	2,5	3,5%	3,9%	13 256	
Auto Nejma	2 297,00	0,00%	+2,59%	17,5	18,8	2,9	2,8	3,4%	3,2%	2 350	
Auto Hall	81,00	-1,82%	-10,00%	26,6	21,2	2,6	2,4	3,9%	4,3%	4 074	
Ennakl	37,35	+6,71%	-24,47%	13,4	10,1	2,6	1,9	5,4%	6,4%	1 121	
Fenie Brossette	85,00	0,00%	-47,79%	ns	42,5	1,0	0,5	0,0%	0,0%	122	
Label Vie	1 909,00	0,00%	+7,61%	21,2	23,0	3,0	3,1	3,0%	3,5%	5 420	
SRM	200,00	0,00%	-29,82%	7,0	4,6	0,6	0,4	4,6%	7,1%	64	
Stokvis Nord Afrique	11,50	0,00%	-43,49%	ns	nd	3,8	2,2	0,0%	0,0%	106	
NTI				13,7	14,3	2,2	2,3	4,5%	4,2%	3 343	
IB Maroc	63,00	+3,28%	-48,36%	ns	nd	nd	nd	0,0%	0,0%	26	
Involys	114,50	-2,97%	-19,34%	12,1	7,3	0,6	0,5	4,2%	5,2%	44	
HPS	2 425,00	0,00%	+44,43%	16,6	21,5	4,0	5,0	2,4%	2,0%	1 706	
Disway	329,00	0,00%	-18,58%	12,6	9,7	1,2	0,9	5,9%	7,3%	620	
Microdata	260,00	0,00%	+6,12%	10,3	9,9	3,5	3,3	6,7%	6,5%	437	
M2M Group	469,80	+2,13%	+16,72%	18,0	17,4	1,8	2,2	6,2%	5,3%	304	
S2M	253,00	0,00%	-4,53%	11,0	9,1	2,6	2,2	5,8%	6,7%	205	
Télécommunications				20,6	21,3	7,4	7,7	4,9%	4,7%	122 458	
Maroc Telecom	139,30	-0,50%	+3,96%	20,6	21,3	7,4	7,7	4,9%	4,7%	122 458	
Services aux collectivités				24,8	15,0	2,7	2,0	4,0%	5,0%	4 000	
Lydec	500,00	0,00%	-19,35%	24,8	15,0	2,7	2,0	4,0%	5,0%	4 000	
Hôtellerie				nd	44,2	1,5	1,6	0,0%	0,4%	2 436	
Risma	170,00	0,00%	+18,06%	ns	44,2	1,5	1,6	0,0%	0,4%	2 436	

1. Ratios induits P/E, P/B et D/Y de 2017 sont calculés sur la base des cours observés au 29/12/2017

Les multiples marché et sectoriels sont calculés en excluant les sociétés déficitaires.

ns : Non significatif (>100% ou <-100%)

nd : Non disponible

Source : Sociétés

Sogécapital Bourse

55, Bd Abdelmoumen – Casablanca

Tél. : (212)5 22 43 98 40

Fax. : (212)5 22 26 80 18

bourse.sogecapitalbourse@socgen.com

analyse.sogecapitalbourse@socgen.com

Analyse & Recherche

Equipe Analyse et Recherche

analyse.sogecapitalbourse@socgen.com

Tél. : (212) 5 22 43 98 40

Conseil & Placement

Hamza El Bouchtaoui

Hamza.elbouchtaoui@socgen.com

Tél. : (212) 5 22 43 98 44

Fouad Berrada

Fouad.berrada@socgen.com

Tél. : (212) 5 22 43 98 42

AVERTISSEMENT

Le présent document a été établi par le Département Analyse & Recherche et publié par SOGECAPITAL BOURSE conformément aux dispositions réglementaires en la matière visant à promouvoir l'indépendance de jugement des analystes financiers.

Ce document d'information s'adresse aux investisseurs avertis aux risques liés aux investissements en bourse. Il est communiqué à titre indicatif et ne saurait être assimilé à un quelconque conseil. Il ne constitue en aucun cas une incitation à l'investissement en bourse. La responsabilité de SOGECAPITAL BOURSE et de ses analystes ne saurait en aucun cas être engagée en cas d'utilisation par les investisseurs avertis des informations publiées dans le présent document. SOGECAPITAL BOURSE ne saurait être tenue pour responsable des pertes financières ou d'une quelconque décision prise sur le fondement des informations figurant dans le présent document.

Les informations contenues dans ce document proviennent de sources publiques soigneusement sélectionnées par le Département Analyse & Recherche. Malgré l'observation de la diligence requise pour s'assurer de l'exactitude des informations au moment de leur publication, SOGECAPITAL BOURSE n'est pas en mesure de garantir ni leur véracité ni leur exhaustivité. Ce document exprime l'opinion de SOGECAPITAL BOURSE et peut être modifié sans préavis dans la mesure où les informations peuvent être influencées par les aléas des marchés financiers. Les performances passées et simulées ne garantissent pas les performances futures. SOGECAPITAL BOURSE a mis en place des procédures appropriées de séparation des activités « Muraille de Chine » visant en particulier à prévenir les conflits d'intérêt entre ses activités d'Analyse & Recherche et ses autres activités et à garantir l'indépendance de ses analystes financiers.

Le présent document est la propriété de SOGECAPITAL BOURSE, il est strictement interdit de le reproduire globalement ou en partie ou de le diffuser à des tiers sans l'accord préalable de SOGECAPITAL BOURSE. Ce document ne peut être distribué que par SOGECAPITAL BOURSE, Société Générale Marocaine de Banques ou une de ses filiales. Ni SOGECAPITAL BOURSE ou ses analystes financiers, ni la Société Générale Marocaine de Banques, ne sauraient être responsables des pertes directes ou indirectes résultant de l'utilisation de ce document et de son contenu.