

## SOMMAIRE

<b>RAPPEL DES CARACTERISTIQUES DE L'OPERATION</b>	<b>2</b>
<b>SYNTHESE GLOBALE DES RESULTATS</b>	<b>4</b>
<b>SYNTHESE DES RESULTATS PAR TYPE D'ORDRE</b>	<b>5</b>
<b>SYNTHESE DES RESULTATS PAR QUALITE DE SOUSCRIPTEURS</b>	<b>7</b>
<b>STATISTIQUES PAR :</b>	
<b>TYPE D'ORDRES</b>	<b>8</b>
<b>CATEGORIE DE SOUSCRIPTEURS : TOUTES CATEGORIES</b>	<b>9</b>
<b>CATEGORIE DE SOUSCRIPTEURS : INSTITUTIONNELS/ NON INSTITUTIONNELS</b>	<b>10</b>
<b>CATEGORIE DE SOUSCRIPTEURS : PERSONNES MORALES/ PERSONNES PHYSIQUES</b>	<b>11</b>
<b>REGION DE SOUSCRIPTION DU MAROC</b>	<b>12</b>
<b>NATIONALITE DE SOUSCRIPTEURS</b>	<b>13</b>
<b>PROFESSION DE SOUSCRIPTEURS : PERSONNES PHYSIQUES</b>	<b>14</b>

## RAPPEL DES CARACTERISTIQUES DE L'OPERATION

<b>Société introduite</b>	S M MONETIQUE
<b>Nature de l'opération</b>	Introduction en bourse par cession de 240 000 actions, soit 30% du capital
<b>Nombre d'actions offertes</b>	240 000
<b>Prix de l'action en MAD</b>	325,00
<b>Montant global de l'opération (MAD)</b>	78 000 000
<b>Procédure de première cotation</b>	Offre à Prix Ferme
<b>Période de souscription</b>	Du 16 au 20 décembre 2011
<b>Date de cotation</b>	27 décembre 2011
<b>Types d'ordres</b>	<p>Type d'ordre I : réservé à l'ensemble des salariés permanents de S2M disposant d'un contrat à durée indéterminée et justifiant d'une ancienneté minimum de 3 mois à la date d'ouverture de la période de souscription</p> <p>Le nombre d'actions réservées à ce type d'ordre est de 18 000 actions</p> <p>Le montant individuel de souscription est plafonné à l'équivalent de 12 mois de salaire brut</p> <p>Type d'ordre II : réservé aux personnes physiques marocaines et étrangères résidentes ou non résidentes ; et aux personnes morales de droit marocain ou étranger n'appartenant pas à la catégorie d'investisseurs habilités à souscrire aux types d'ordre IV et V</p> <p>Aucun nombre minimum d'actions n'est prévu pour ce type d'ordre</p> <p>Le nombre maximum pouvant être demandé par un souscripteur au type d'ordre II est de 100 actions</p> <p>Le nombre d'actions allouées au type d'ordre II est de 57 600 actions</p> <p>Type d'ordre III : réservé aux personnes physiques marocaines et étrangères résidentes ou non résidentes ; et aux personnes morales de droit marocain ou étranger n'appartenant pas à la catégorie d'investisseurs habilités à souscrire aux types d'ordre IV et V</p> <p>Les ordres exprimés par les souscripteurs au type d'ordre III doivent être supérieurs ou égaux à 101 actions et inférieurs ou égaux à 2 000 actions</p> <p>Le nombre d'actions allouées au type d'ordre III est de 36 000 actions</p> <p>Type d'ordre IV : réservé aux OPCVM actions et diversifiés de droit marocain</p> <p>Aucun minimum n'est prévu pour ce type d'ordre.</p> <p>Le nombre maximum pouvant être demandé par un souscripteur au type d'ordre IV est de 5000 actions.</p> <p>Le nombre d'actions allouées au type d'ordre IV est de 60 000 actions</p> <p>Type d'ordre V : réservé aux investisseurs suivants :</p> <ul style="list-style-type: none"> <li>• Aux compagnies d'assurances et de réassurance telles que régies par la loi 17-99 portant code des assurances ;</li> <li>• les organismes de pension et de retraite ;</li> <li>• les banques ;</li> <li>• la Caisse de Dépôt et de Gestion.</li> </ul> <p>Aucun nombre minimum d'actions n'est prévu pour ce type d'ordre</p> <p>Le nombre maximum pouvant être demandé par un souscripteur au type d'ordre V est de 10 000 actions</p> <p>Le nombre d'actions allouées à ce type d'ordre est de 68 400 actions</p>
<b>Critères d'allocation</b>	Type d'ordre I : Les actions seront allouées à raison d'une action par souscripteur avec priorité aux demandes les plus fortes. Le mécanisme d'attribution d'une action par souscripteur, dans la limite de sa demande, se fera par itération, jusqu'à épuisement du nombre d'actions dédiées à ce type d'ordre.

## RAPPEL DES CARACTERISTIQUES DE L'OPERATION

Le différentiel d'allocation s'établira à une action entre les différents investisseurs ayant demandé la même quantité et dont la demande n'aura pas été entièrement satisfaite

En fonction de la demande globale de titres exprimée, certaines souscriptions pourraient ne pas être satisfaites

Type d'ordre II : Les actions seront allouées à raison d'une action par souscripteur avec priorité aux demandes les plus fortes. Le mécanisme d'attribution d'une action par souscripteur, dans la limite de sa demande, se fera par itération, jusqu'à épuisement du nombre d'actions dédiées à ce type d'ordre

Le différentiel d'allocation s'établira à une action entre les différents investisseurs ayant demandé la même quantité et dont la demande n'aura pas été entièrement satisfaite

En fonction de la demande globale de titres exprimée, certaines souscriptions pourraient ne pas être satisfaites

Type d'ordre III : Si le nombre de titres demandés excède le nombre de titres offerts, les titres seront servis au prorata des demandes de souscriptions. Dans le cas contraire, la demande sera servie entièrement

Dans le cas où le nombre de titres calculé en rapportant le nombre de titres demandés par le souscripteur au ratio de sursouscription du type d'ordre III ne serait pas un nombre entier, ce nombre de titres sera arrondi à l'unité inférieure. Les rompus seront alloués par palier d'une action par souscripteur, avec priorité aux demandes les plus fortes

En fonction de la demande globale de titres exprimée, certaines souscriptions pourraient ne pas être satisfaites

Type d'ordre IV : Si le nombre de titres demandés excède le nombre de titres offerts, les titres seront servis au prorata des demandes de souscriptions. Dans le cas contraire, la demande sera servie entièrement

Dans le cas où le nombre de titres calculé en rapportant le nombre de titres demandés par le souscripteur au ratio de sursouscription du type d'ordre IV ne serait pas un nombre entier, ce nombre de titres sera arrondi à l'unité inférieure. Les rompus seront alloués par palier d'une action par souscripteur, avec priorité aux demandes les plus fortes

En fonction de la demande globale de titres exprimée, certaines souscriptions pourraient ne pas être satisfaites

Type d'ordre V : Si le nombre de titres demandés excède le nombre de titres offerts, les titres seront servis au prorata des demandes de souscriptions. Dans le cas contraire, la demande sera servie entièrement

Dans le cas où le nombre de titres calculé en rapportant le nombre de titres demandés par le souscripteur au ratio de sursouscription du type d'ordre V ne serait pas un nombre entier, ce nombre de titres sera arrondi à l'unité inférieure. Les rompus seront alloués par palier d'une action par souscripteur, avec priorité aux demandes les plus fortes

En fonction de la demande globale de titres exprimée, certaines souscriptions pourraient ne pas être satisfaites

### Règles de transvasement

- Si le nombre d'actions souscrit au type d'ordre I est inférieur au nombre d'actions prévu pour ce type d'ordre, le reliquat est attribué au type d'ordre II puis au type d'ordre III puis au type d'ordre IV puis au type d'ordre V ;

- Si le nombre d'actions souscrit au type d'ordre II est inférieur au nombre d'actions prévu pour ce type d'ordre, le reliquat est attribué au type d'ordre III puis au type d'ordre IV puis au type d'ordre V puis au type d'ordre I ;

- Si le nombre d'actions souscrit au type d'ordre III est inférieur au nombre d'actions prévu pour ce type d'ordre, le reliquat est attribué au type d'ordre II, puis au type d'ordre IV puis au type d'ordre V puis au type d'ordre I ;

- Si le nombre d'actions souscrit au type d'ordre IV est inférieur au nombre d'actions prévu pour ce type d'ordre, le reliquat est attribué au type V puis au type d'ordre II, puis au type d'ordre III puis au type d'ordre I ;

- Si le nombre d'actions souscrit au type d'ordre V est inférieur au nombre d'actions prévu pour ce type d'ordre, le reliquat est attribué au type d'ordre IV puis au type d'ordre II, puis au type d'ordre III puis au type d'ordre I ;

## SYNTHESE GLOBALE DES RESULTATS

### GLOBAL

Prix de l'action en MAD	325,00
Montant souscrit en MAD	121 108 000
Actions demandées	372 640
Actions attribuées	240 000
Taux de satisfaction de la demande	64,41 %
Nombre de souscripteurs	2 436
Nombre de régions ayant souscrit	15
Nombre de nationalités différentes des souscripteurs	10

## SYNTHESE DES RESULTATS PAR TYPE D'ORDRE

### ORDRE 1

Montant souscrit en MAD	5 883 475
Actions demandées	18 103
Actions attribuées	18 000
Taux de satisfaction de la demande	99,43 %
Nombre de souscripteurs	61
Nombre de régions ayant souscrit	1
Nombre de nationalités différentes des souscripteurs	2

### ORDRE 2

Montant souscrit en MAD	27 603 550
Actions demandées	84 934
Actions attribuées	57 600
Taux de satisfaction de la demande	67,82 %
Nombre de souscripteurs	2 150
Nombre de régions ayant souscrit	15
Nombre de nationalités différentes des souscripteurs	9

### ORDRE 3

Montant souscrit en MAD	26 105 950
Actions demandées	80 326
Actions attribuées	36 000
Taux de satisfaction de la demande	44,82 %
Nombre de souscripteurs	176
Nombre de régions ayant souscrit	11
Nombre de nationalités différentes des souscripteurs	3

### ORDRE 4

Montant souscrit en MAD	35 765 275
Actions demandées	110 047
Actions attribuées	60 000
Taux de satisfaction de la demande	54,52 %
Nombre de souscripteurs	41
Nombre de régions ayant souscrit	1
Nombre de nationalités différentes des souscripteurs	1

**SYNTHESE DES RESULTATS PAR  
TYPE D'ORDRE****ORDRE 5**

<b>Montant souscrit en MAD</b>	25 749 750
<b>Actions demandées</b>	79 230
<b>Actions attribuées</b>	68 400
<b>Taux de satisfaction de la demande</b>	86,33 %
<b>Nombre de souscripteurs</b>	8
<b>Nombre de régions ayant souscrit</b>	1
<b>Nombre de nationalités différentes des souscripteurs</b>	1

## SYNTHESE DES RESULTATS PAR QUALITE DE SOUSCRIPTEURS

### Institutionnels

Montant souscrit en MAD	61 515 025
Actions demandées	189 277
Actions attribuées	128 400
Taux de satisfaction de la demande	67,84 %
Nombre de souscripteurs	49
Nombre de régions ayant souscrit	1
Nombre de nationalités différentes des souscripteurs	1

### Personnes morales

Montant souscrit en MAD	4 013 750
Actions demandées	12 350
Actions attribuées	5 566
Taux de satisfaction de la demande	45,07 %
Nombre de souscripteurs	20
Nombre de régions ayant souscrit	3
Nombre de nationalités différentes des souscripteurs	1


### Personnes physiques

Montant souscrit en MAD	55 579 225
Actions demandées	171 013
Actions attribuées	106 034
Taux de satisfaction de la demande	62,00 %
Nombre de souscripteurs	2 367
Nombre de régions ayant souscrit	15
Nombre de nationalités différentes des souscripteurs	10

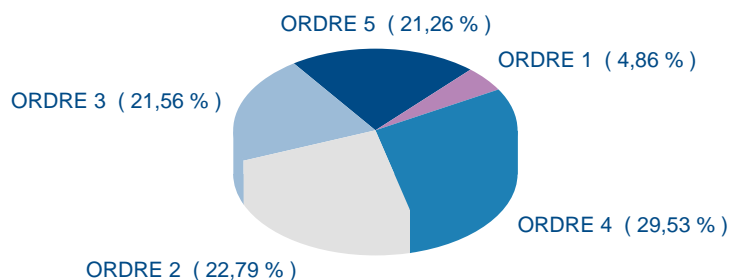
### SYNTHESE PAR TYPE D'ORDRE

TYPE D'ORDRES	SOUSCRIPTEURS		ACTIONS				TAUX DE SATISFACTION
	NOMBRE	PART	DEMANDEES	PART	ATTRIBUEES	PART	
ORDRE 1	61	2,50 %	18 103	4,86 %	18 000	7,50 %	99,43 %
ORDRE 2	2 150	88,26 %	84 934	22,79 %	57 600	24,00 %	67,82 %
ORDRE 3	176	7,22 %	80 326	21,56 %	36 000	15,00 %	44,82 %
ORDRE 4	41	1,68 %	110 047	29,53 %	60 000	25,00 %	54,52 %
ORDRE 5	8	0,33 %	79 230	21,26 %	68 400	28,50 %	86,33 %
<b>Total</b>	<b>2 436</b>	<b>100,00 %</b>	<b>372 640</b>	<b>100,00 %</b>	<b>240 000</b>	<b>100,00 %</b>	<b>64,41 %</b>

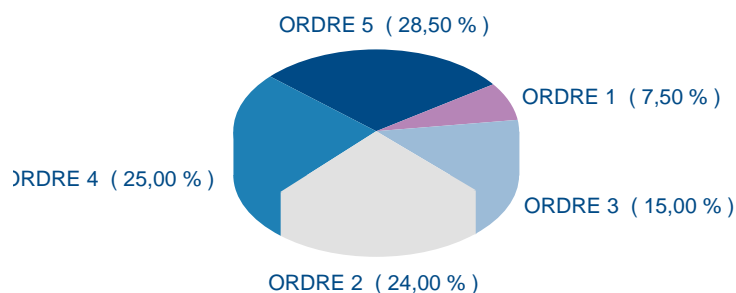
#### NOMBRE DE SOUSCRIPTEURS



#### NOMBRE D'ACTIONS DEMANDEES



#### NOMBRE D'ACTIONS ATTRIBUEES





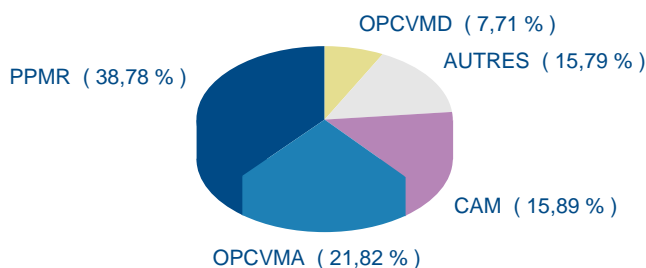
## SYNTHESE PAR CATEGORIE DE SOUSCRIPTEURS TOUTES CATEGORIES

CATEGORIE DE SOUSCRIPTEURS	SOUSCRIPTEURS		ACTIONS				TAUX DE SATISFACTION
	NOMBRE	PART	DEMANDEES	PART	ATTRIBUEES	PART	
Personnes physiques marocaines résidentes	2 241	92,00 %	144 507	38,78 %	83 844	34,94 %	58,02 %
Salariés marocains	60	2,46 %	17 723	4,76 %	17 620	7,34 %	99,42 %
Personnes physiques étrangères résidentes	36	1,48 %	4 517	1,21 %	2 276	0,95 %	50,39 %
Personnes physiques marocaines non résidentes	27	1,11 %	3 790	1,02 %	1 832	0,76 %	48,34 %
OPCVM actions	26	1,07 %	81 319	21,82 %	44 338	18,47 %	54,52 %
Personnes morales marocaines	20	0,82 %	12 350	3,31 %	5 566	2,32 %	45,07 %
OPCVM diversifiés	15	0,62 %	28 728	7,71 %	15 662	6,53 %	54,52 %
Compagnies d'assurances marocaines	6	0,25 %	59 230	15,89 %	51 133	21,31 %	86,33 %
Personnes physiques étrangères non résidentes	2	0,08 %	96	0,03 %	82	0,03 %	85,42 %
Autres institutionnels marocains	1	0,04 %	10 000	2,68 %	8 633	3,60 %	86,33 %
Banques de droit marocain	1	0,04 %	10 000	2,68 %	8 634	3,60 %	86,34 %
Salariés étrangers	1	0,04 %	380	0,10 %	380	0,16 %	100,00 %
<b>Total</b>	<b>2 436</b>	<b>100,00 %</b>	<b>372 640</b>	<b>100,00 %</b>	<b>240 000</b>	<b>100,00 %</b>	<b>64,41 %</b>

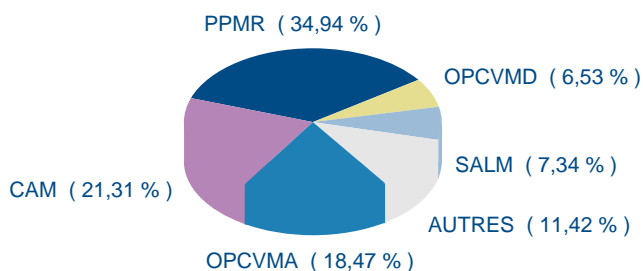
### NOMBRE DE SOUSCRIPTEURS



### NOMBRE D'ACTIONS DEMANDEES



### NOMBRE D'ACTIONS ATTRIBUEES

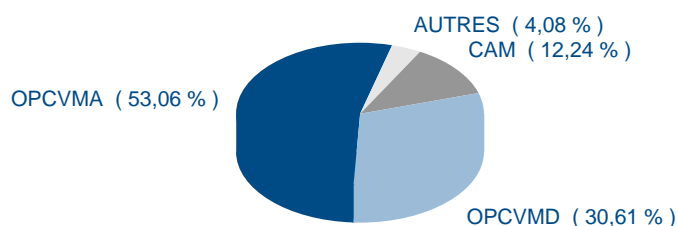


## SYNTHESE PAR CATEGORIE DE SOUSCRIPTEURS Institutionnels / Non Institutionnels


CATEGORIE DE SOUSCRIPTEURS	SOUSCRIPTEURS		ACTIONS				TAUX DE SATISFACTION
	NOMBRE	PART	DEMANDEES	PART	ATTRIBUEES	PART	
OPCVM actions	26	53,06 %	81 319	42,96 %	44 338	34,53 %	54,52 %
OPCVM diversifiés	15	30,61 %	28 728	15,18 %	15 662	12,20 %	54,52 %
Compagnies d'assurances marocaines	6	12,24 %	59 230	31,29 %	51 133	39,82 %	86,33 %
Autres institutionnels marocains	1	2,04 %	10 000	5,28 %	8 633	6,72 %	86,33 %
Banques de droit marocain	1	2,04 %	10 000	5,28 %	8 634	6,72 %	86,34 %
<b>Institutionnels</b>	<b>49</b>	<b>2,01 %</b>	<b>189 277</b>	<b>50,79 %</b>	<b>128 400</b>	<b>53,50 %</b>	<b>67,84 %</b>
Personnes physiques marocaines résidentes	2 241	93,88 %	144 507	78,81 %	83 844	75,13 %	58,02 %
Salariés marocains	60	2,51 %	17 723	9,67 %	17 620	15,79 %	99,42 %
Personnes physiques étrangères résidentes	36	1,51 %	4 517	2,46 %	2 276	2,04 %	50,39 %
Personnes physiques marocaines non résidentes	27	1,13 %	3 790	2,07 %	1 832	1,64 %	48,34 %
Personnes morales marocaines	20	0,84 %	12 350	6,74 %	5 566	4,99 %	45,07 %
Personnes physiques étrangères non résidentes	2	0,08 %	96	0,05 %	82	0,07 %	85,42 %
Salariés étrangers	1	0,04 %	380	0,21 %	380	0,34 %	100,00 %
<b>Non Institutionnels</b>	<b>2 387</b>	<b>97,99 %</b>	<b>183 363</b>	<b>49,21 %</b>	<b>111 600</b>	<b>46,50 %</b>	<b>60,86 %</b>
<b>Total</b>	<b>2 436</b>	<b>100 %</b>	<b>372 640</b>	<b>100 %</b>	<b>240 000</b>	<b>100 %</b>	<b>64,41 %</b>

### NOMBRE DE SOUSCRIPTEURS

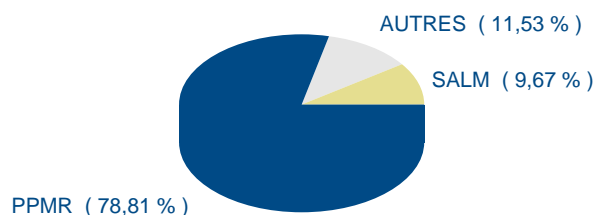
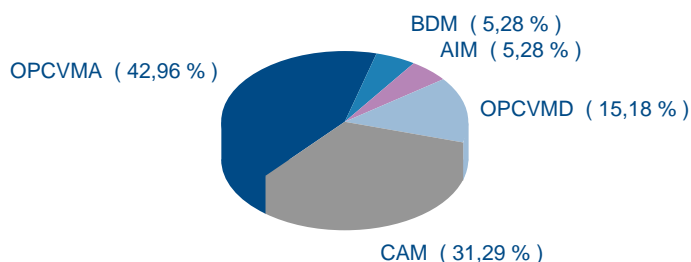
#### INSTITUTIONNELS



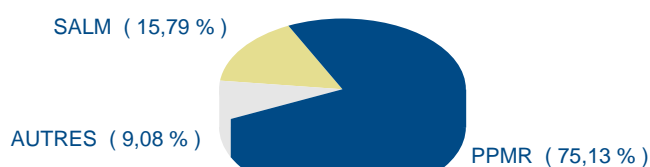
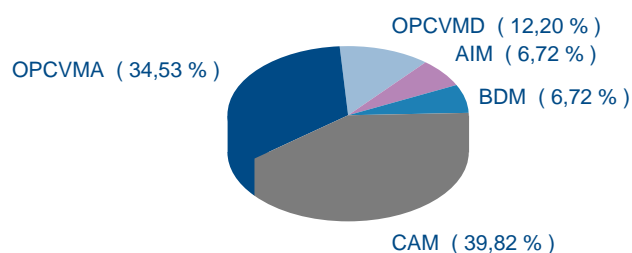
#### NON INSTITUTIONNELS



### NOMBRE D'ACTIONS DEMANDEES



### NOMBRE D'ACTIONS ATTRIBUEES




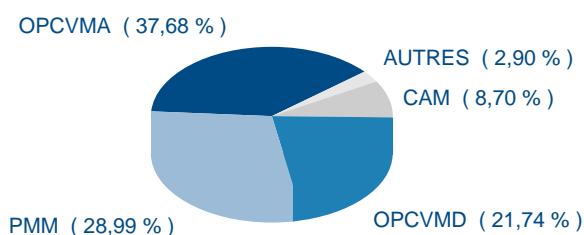
## SYNTHESE PAR CATEGORIE DE SOUSCRIPTEURS Personnes morales / Personnes physiques

CATEGORIE DE SOUSCRIPTEURS	SOUSCRIPTEURS		ACTIONS				TAUX DE SATISFACTION
	NOMBRE	PART	DEMANDEES	PART	ATTRIBUEES	PART	
OPCVM actions	26	37,68 %	81 319	40,33 %	44 338	33,10 %	54,52 %
Personnes morales marocaines	20	28,99 %	12 350	6,13 %	5 566	4,15 %	45,07 %
OPCVM diversifiés	15	21,74 %	28 728	14,25 %	15 662	11,69 %	54,52 %
Compagnies d'assurances marocaines	6	8,70 %	59 230	29,38 %	51 133	38,17 %	86,33 %
Autres institutionnels marocains	1	1,45 %	10 000	4,96 %	8 633	6,44 %	86,33 %
Banques de droit marocain	1	1,45 %	10 000	4,96 %	8 634	6,44 %	86,34 %
<b>PERSONNES MORALES</b>	<b>69</b>	<b>2,83 %</b>	<b>201 627</b>	<b>54,11 %</b>	<b>133 966</b>	<b>55,82 %</b>	<b>66,44 %</b>
Personnes physiques marocaines résidentes	2 241	94,68 %	144 507	84,50 %	83 844	79,07 %	58,02 %
Salariés marocains	60	2,53 %	17 723	10,36 %	17 620	16,62 %	99,42 %
Personnes physiques étrangères résidentes	36	1,52 %	4 517	2,64 %	2 276	2,15 %	50,39 %
Personnes physiques marocaines non résidentes	27	1,14 %	3 790	2,22 %	1 832	1,73 %	48,34 %
Personnes physiques étrangères non résidentes	2	0,08 %	96	0,06 %	82	0,08 %	85,42 %
Salariés étrangers	1	0,04 %	380	0,22 %	380	0,36 %	100,00 %
<b>PERSONNES PHYSIQUES</b>	<b>2 367</b>	<b>97,17 %</b>	<b>171 013</b>	<b>45,89 %</b>	<b>106 034</b>	<b>44,18 %</b>	<b>62,00 %</b>
<b>Total</b>	<b>2 436</b>	<b>100,00 %</b>	<b>372 640</b>	<b>100,00 %</b>	<b>240 000</b>	<b>100,00 %</b>	<b>64,41 %</b>


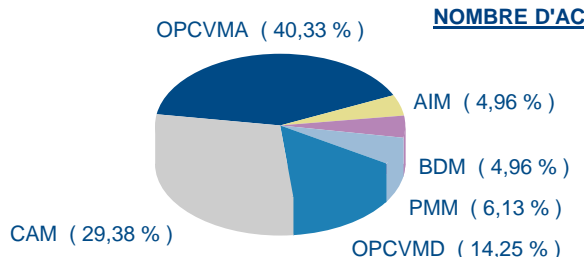
### NOMBRE DE SOUSCRIPTEURS

#### PERSONNES MORALES


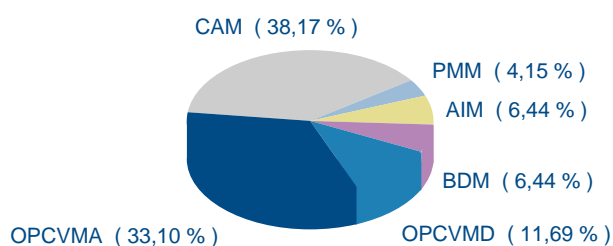
#### PERSONNES PHYSIQUES



### NOMBRE D'ACTIONS DEMANDEES



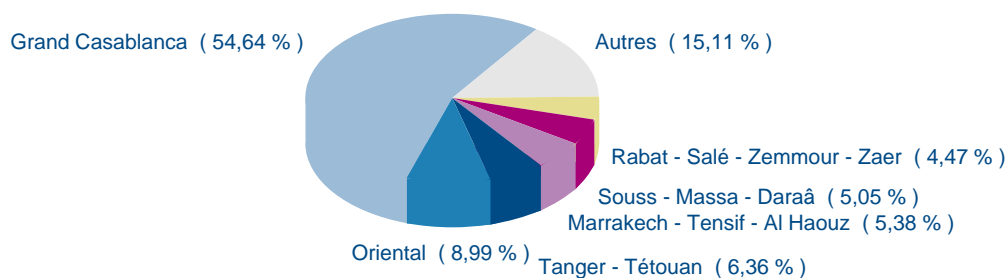
### NOMBRE D'ACTIONS ATTRIBUEES




## SYNTHESE PAR REGION DE SOUSCRIPTION DU MAROC

REGION	SOUSCRIPTEURS		ACTIONS				TAUX DE SATISFACTION
	NOMBRE	PART	DEMANDEES	PART	ATTRIBUEES	PART	
Grand Casablanca	1 331	54,64 %	308 069	82,67 %	201 777	84,07 %	65,50 %
Oriental	219	8,99 %	7 837	2,10 %	5 388	2,25 %	68,75 %
Tanger - Tétouan	155	6,36 %	12 819	3,44 %	6 881	2,87 %	53,68 %
Marrakech - Tensif - Al Haouz	131	5,38 %	7 715	2,07 %	4 271	1,78 %	55,36 %
Souss - Massa - Daraâ	123	5,05 %	8 144	2,19 %	4 690	1,95 %	57,59 %
Rabat - Salé - Zemmour - Zaer	109	4,47 %	5 901	1,58 %	3 627	1,51 %	61,46 %
Chaouia - Ouardigha	71	2,91 %	4 890	1,31 %	2 795	1,16 %	57,16 %
Tadla - Azilal	64	2,63 %	3 920	1,05 %	2 427	1,01 %	61,91 %
Fés - Boulmane	51	2,09 %	4 041	1,08 %	2 203	0,92 %	54,52 %
Méknés - Tafilalet	50	2,05 %	1 345	0,36 %	1 178	0,49 %	87,58 %
Doukala - Abda	47	1,93 %	4 497	1,21 %	2 389	1,00 %	53,12 %
Gharb - Chrarada - Béni Hssen	35	1,44 %	1 328	0,36 %	934	0,39 %	70,33 %
Taza - Al Houceima - Taounate	26	1,07 %	1 312	0,35 %	789	0,33 %	60,14 %
Oued Ed-Dahab - Lagouira	17	0,70 %	770	0,21 %	599	0,25 %	77,79 %
Laâyoune - Boujdour - Sakia El Hamra	7	0,29 %	52	0,01 %	52	0,02 %	100,00 %
<b>Total</b>	<b>2 436</b>	<b>100,00 %</b>	<b>372 640</b>	<b>100,00 %</b>	<b>240 000</b>	<b>100,00 %</b>	<b>64,41 %</b>


### NOMBRE DE SOUSCRIPTEURS



### NOMBRE D'ACTIONS DEMANDEES




### NOMBRE D'ACTIONS ATTRIBUEES




### SYNTHESE PAR NATIONALITE DE SOUSCRIPTEURS

PAYS	SOUSCRIPTEURS		ACTIONS				TAUX DE SATISFACTION
	NOMBRE	PART	DEMANDEES	PART	ATTRIBUEES	PART	
MAROC	2 403	98,65 %	367 947	98,74 %	237 469	98,95 %	64,54 %
FRANCE	14	0,57 %	3 172	0,85 %	1 699	0,71 %	53,56 %
TUNISIE	9	0,37 %	440	0,12 %	250	0,10 %	56,82 %
ALGERIE	3	0,12 %	155	0,04 %	98	0,04 %	63,23 %
ITALIE	2	0,08 %	150	0,04 %	83	0,03 %	55,33 %
ALLEMAGNE	1	0,04 %	550	0,15 %	247	0,10 %	44,91 %
BELGIQUE	1	0,04 %	46	0,01 %	41	0,02 %	89,13 %
EGYPTE	1	0,04 %	30	0,01 %	30	0,01 %	100,00 %
JORDANIE	1	0,04 %	100	0,03 %	42	0,02 %	42,00 %
PAYS BAS	1	0,04 %	50	0,01 %	41	0,02 %	82,00 %
<b>Total</b>	<b>2 436</b>	<b>100,00 %</b>	<b>372 640</b>	<b>100,00 %</b>	<b>240 000</b>	<b>100,00 %</b>	<b>64,41 %</b>


#### NOMBRE DE SOUSCRIPTEURS



#### NOMBRE D'ACTIONS DEMANDEES



#### NOMBRE D'ACTIONS ATTRIBUEES

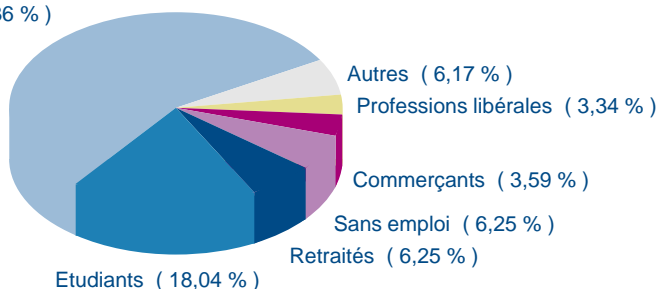


## SYNTHESE PAR PROFESSION DE SOUSCRIPTEURS PERSONNES PHYSIQUES

PROFESSION	SOUSCRIPTEURS		ACTIONS				TAUX DE SATISFACTION
	NOMBRE	PART	DEMANDEES	PART	ATTRIBUEES	PART	
Salariés secteur privé	1 334	56,36 %	97 932	57,27 %	64 514	60,84 %	65,88 %
Etudiants	427	18,04 %	17 747	10,38 %	11 947	11,27 %	67,32 %
Retraités	148	6,25 %	18 964	11,09 %	9 508	8,97 %	50,14 %
Sans emploi	148	6,25 %	9 993	5,84 %	5 866	5,53 %	58,70 %
Commerçants	85	3,59 %	6 470	3,78 %	3 591	3,39 %	55,50 %
Professions libérales	79	3,34 %	12 086	7,07 %	5 801	5,47 %	48,00 %
Salariés secteur public	58	2,45 %	2 480	1,45 %	1 656	1,56 %	66,77 %
Fonctionnaires	44	1,86 %	2 890	1,69 %	1 649	1,56 %	57,06 %
Non déterminée	26	1,10 %	961	0,56 %	688	0,65 %	71,59 %
Industriels	7	0,30 %	111	0,06 %	111	0,10 %	100,00 %
Agriculteurs	6	0,25 %	1 250	0,73 %	583	0,55 %	46,64 %
Artisans	5	0,21 %	129	0,08 %	120	0,11 %	93,02 %
<b>Total</b>	<b>2 367</b>	<b>100,00 %</b>	<b>171 013</b>	<b>100,00 %</b>	<b>106 034</b>	<b>100,00 %</b>	<b>62,00 %</b>

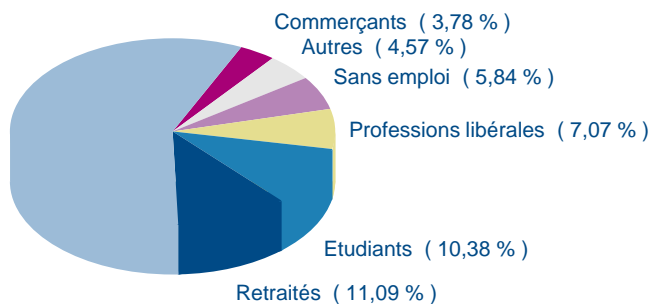
### NOMBRE DE SOUSCRIPTEURS

Salariés secteur privé ( 56,36 % )



### NOMBRE D'ACTIONS DEMANDEES

Salariés secteur privé ( 57,27 % )



### NOMBRE D'ACTIONS ATTRIBUEES

Salariés secteur privé ( 60,84 % )

