



Bulletin Mensuel Monthly Bulletin

Août - August 2020



Contact@casablanca-bourse.com

Angle Avenue des Forces Armées Royales
et Rue Arrachid Mohamed - Casablanca - Maroc

Tel.: (212) 5 22 45 26 26/27

Fax : (212) 5 22 45 26 25

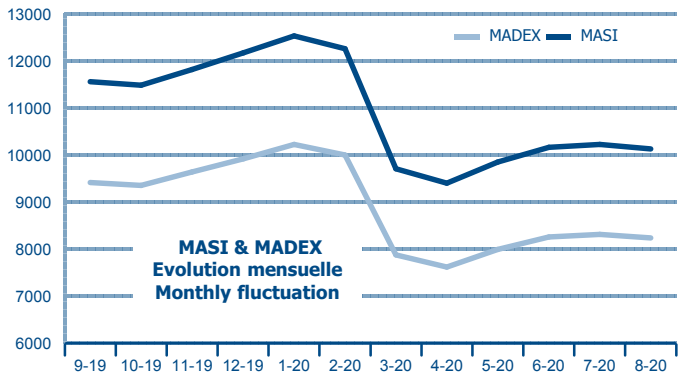
www.casablanca-bourse.com

RESUME MENSUEL / MONTHLY SUMMARY

Volume (MMAD) Value traded (MAD million)	MARCHE CENTRAL/ CENTRAL MARKET	MARCHE DE BLOCS/ BLOCK MARKET		
	Actions / Shares	Actions / Shares		
	921,24	160,50		
MA SI	10 134,80	Nombre de sociétés cotées / Number of listed companies		75
MADEX	8 237,14	Capitalisation Mrds MAD / Capitalisation MAD billion		524,68
Ratio de liquidité / Turnover velocity	9,24 %	Nombre de séances / Number of trading sessions		18

INDICES / INDEXES

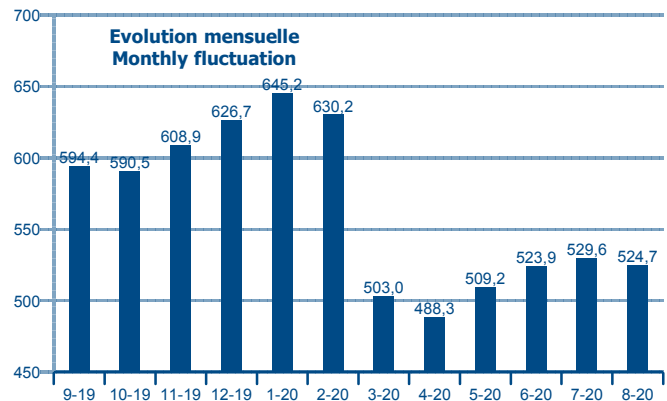
	Valeur Value	Plus bas Lowest	Plus haut Highest	Variation depuis janvier/ Change on start of year
MA SI	10 134,80	10 059,70	10 330,27	-16,74%
MA SI USD	9 046,98	8 799,84	9 144,15	-12,51%
MA SI Rentabilité Brut	28 336,64	28 126,66	28 823,01	-14,68%
MADEX	8 237,14	8 174,72	8 398,44	-16,96%
MADEX USD	7 353,01	7 148,02	7 433,54	-12,74%
MADEX Rentabilité Brut	21 817,79	21 651,88	22 197,24	-14,91%



MA SI & MADEX
Evolution mensuelle
Monthly fluctuation

CAPITALISATION BOUSIERE (Mrds MAD) / MARKET CAPITALISATION (MAD BILLION)

	Capitalisation		Variation Change
	31/12/2019	31/08/2020	
Mrds MAD / MAD billion	626,69	524,68	-16,28 %
Mrds USD / USD billion	65,33	57,47	-12,03 %
Mrds EUR / EUR billion	58,22	48,16	-17,28 %



VOLUME (MMAD) / VALUE TRADED (MAD MILLION)

	Volume	Variation mensuelle	Variation annuelle (1)	Quantité	Variation mensuelle	Variation annuelle (1)	Contrats	Variation mensuelle	Variation annuelle (1)
	Value traded	Monthly change	Annual change (1)	Securities Traded	Monthly change	Annual change (1)	Trades	Monthly change	Annual change (1)
Marché Central/ Central Market									
Actions/ Shares	921,24	-21,54 %	24,41 %	4 947 553	-16,63 %	53,72 %	12 862	-5,37 %	49,72 %
Total	921,24	-21,54 %	24,41 %	4 947 553	-16,63 %	53,72 %	12 862	-5,37 %	49,72 %
Marché de Blocs/ Block Market									
Actions/ Shares	160,50	NS	-68,61 %	718 142	NS	-70,76 %	8	NS	-67,03 %
Total	160,50	NS	-68,61 %	718 142	NS	-70,76 %	8	NS	-67,03 %

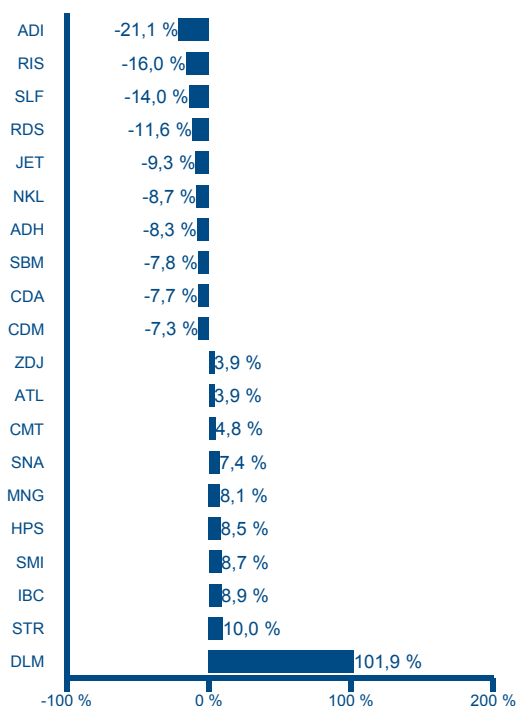
(1) : Variation par rapport à la même période de l'année précédente / Change from same period of the previous year
NS : Non significatif (>= 500%)

VOLUMES MENSUELS (MMAD) / MONTHLY VALUE TRADED (MAD MILLION)

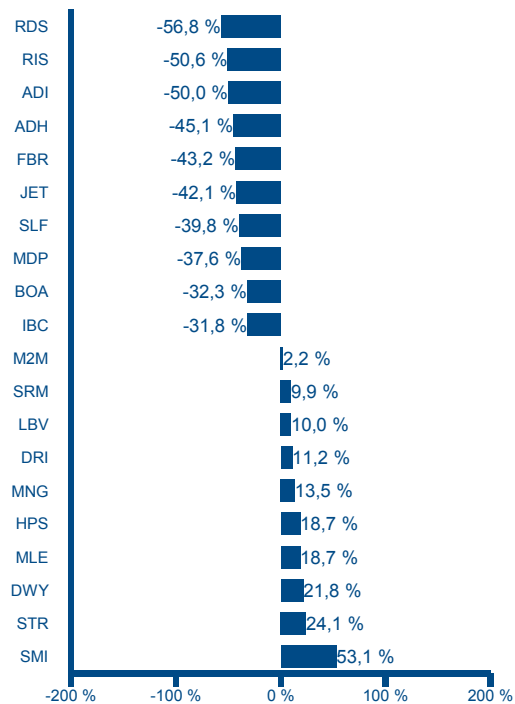
Année Year	Mois Month	Actions/ Shares		Total	Obligations/ Bonds		Total	Total volumes/ Value traded total
		Marché Central Central Market	Marché de Blocs Block Market	MC+MB	Marché Central Central Market	Marché de Blocs Block Market	MC+MB	MC+MB
2019	9	1 463,83	105,89	1 569,72	-	-	-	1 569,72
2019	10	2 869,74	453,27	3 323,00	-	-	-	3 323,00
2019	11	2 512,45	782,15	3 294,60	-	-	-	3 294,60
2019	12	5 632,91	11 455,73	17 088,64	3,29	33,08	36,37	17 125,01
2020	1	3 946,39	74,66	4 021,05	-	77,62	77,62	4 098,67
2020	2	3 033,61	38,53	3 072,14	-	-	-	3 072,14
2020	3	5 578,11	1 124,17	6 702,28	-	-	-	6 702,28
2020	4	2 154,48	236,23	2 390,71	-	-	-	2 390,71
2020	5	2 495,46	2 607,75	5 103,21	-	-	-	5 103,21
2020	6	3 986,40	115,05	4 101,45	-	-	-	4 101,45
2020	7	1 174,16	-	1 174,16	-	87,27	87,27	1 261,43
2020	8	921,24	160,50	1 081,74	-	-	-	1 081,74
Total		35 768,77	17 153,92	52 922,70	3,29	197,97	201,26	53 123,96

LES PLUS FORTES VARIATIONS DE COURS / THE MAJOR FLUCTUATIONS IN PRICES

Les 10 plus fortes variations mensuelles de cours
The top 10 monthly fluctuations in prices



Les 10 plus fortes variations annuelles de cours
The top 10 annual fluctuations in prices



(1) :Variations calculées sur la base des cours ajustés \ Fluctuations calculated on the adjusted prices

LES VALEURS COTEES SUR LE MARCHÉ ACTIONS / SECURITIES LISTED ON THE EQUITY MARKET

	Cours Price	Perf. mois Monthly change (1)	Perf. année Annual change (1)	Capitalisation MMAD	Volume Marché Central MAD Value traded Central Market MAD
2L ADH J01JAN2020	5,02	-10,04 %	-49,80 %	401,57	2 575,00
AFMA	1 005,00	-0,40 %	-1,95 %	1 005,00	79 461,00
AFRIC INDUSTRIES SA	280,10	0,04 %	-2,74 %	81,65	59 400,00
AFRIQUA GAZ	3 670,00	0,55 %	-3,45 %	12 615,63	8 721 918,00
AGMA	3 200,00	-3,76 %	-3,18 %	640,00	73 783,00
ALLIANCES	28,00	-21,13 %	-50,00 %	618,20	1 846 635,90
ALUMINIUM DU MAROC	1 312,00	-3,53 %	-21,95 %	611,33	246 929,00
ATLANTA	72,50	3,90 %	-2,68 %	4 363,81	1 255 849,22
ATTIJARIWAFABANK	356,65	-3,35 %	-28,53 %	74 846,45	174 095 964,80
AUTO HALL	62,00	-3,83 %	-22,50 %	3 118,26	2 306 485,04
AUTO NEJMA	2 059,00	-1,95 %	-6,41 %	2 106,90	49 416,00
BALIMA	81,80	-5,32 %	-5,32 %	142,66	-
BANK OF AFRICA	130,00	-7,14 %	-32,29 %	25 976,66	8 984 097,15
BCP	225,65	-1,81 %	-18,68 %	45 638,76	55 466 141,30
BMCI	608,00	0,50 %	-14,97 %	8 073,81	11 975 720,90
CARTIER SAADA	27,80	-6,55 %	-13,12 %	146,37	64 394,83
CDM	392,05	-7,32 %	-29,99 %	4 265,98	405 988,10
CENTRALE DANONE	524,00	-7,75 %	-16,69 %	4 936,08	25 453,50
CIH	255,00	-0,78 %	-14,72 %	7 222,81	16 414 191,70
CIMENTS DU MAROC	1 470,00	3,01 %	-11,45 %	21 220,93	5 762 520,00
COLORADO	49,71	-2,11 %	-11,07 %	600,90	34 898,27
COSUMAR	198,00	2,33 %	-9,55 %	18 708,45	122 559 502,95
CTM	670,00	1,06 %	-22,09 %	821,41	182 744,50
DARI COUSPATE	4 603,00	1,99 %	11,24 %	1 373,42	566 169,00
DELATTRE LEVIVIER MAROC	46,06	101,93 %	-11,42 %	57,58	94 660,32
DELTA HOLDING	31,70	3,63 %	-7,31 %	2 776,92	99 030,01
DIAC SALAF	26,25	0,00 %	0,00 %	27,65	-
DISWAY	405,50	-0,37 %	21,84 %	764,68	11 031 087,45
DOUJA PROM ADDOHA	6,22	-8,26 %	-45,15 %	2 006,31	10 835 188,08
ENNAKL	28,00	-8,71 %	-9,76 %	840,00	18 467,38
EQDOM	1 010,00	-2,88 %	-23,48 %	1 686,95	3 128 959,00
FENIE BROSSETTE	44,02	-5,46 %	-43,24 %	63,34	66 541,02
HPS	4 450,00	8,51 %	18,67 %	3 131,02	26 453 058,00
IB MAROC.COM	29,94	8,87 %	-31,75 %	12,50	20 132,30
IMMORENTE INVEST	91,00	2,24 %	-10,78 %	819,64	2 714 489,04
INVOLYS	134,20	2,44 %	-16,13 %	51,36	14 242,70
ITISSALAT AL-MAGHRIB	139,50	0,72 %	-8,82 %	122 633,80	100 512 515,45
JET CONTRACTORS	162,30	-9,30 %	-42,06 %	482,42	5 343 695,20
LABEL VIE	2 951,00	0,03 %	9,99 %	8 377,78	74 983 277,00
LafargeHolcim Maroc	1 371,00	0,15 %	-25,89 %	32 124,23	22 457 736,00
LESIEUR CRISTAL	158,95	2,85 %	-11,69 %	4 392,03	3 594 539,55
LYDEC	315,15	-6,76 %	-29,32 %	2 521,20	2 239 108,10
M2M Group	611,00	-1,77 %	2,17 %	395,79	2 302 431,20
MAGHREBAIL	876,00	-1,90 %	-1,79 %	1 212,54	12 264,00
MAGHREB OXYGENE	186,50	0,13 %	-3,32 %	151,53	103 451,50
MANAGEM	965,00	8,06 %	13,53 %	9 641,61	76 022 907,60
MAROC LEASING	479,90	0,00 %	18,71 %	1 332,57	-
MED PAPER	12,47	-4,95 %	-37,65 %	32,20	347 837,21
MICRODATA	470,00	-4,86 %	0,00 %	789,60	5 500 357,70
MINIERE TOUISSIT	1 335,00	4,79 %	-19,04 %	2 244,45	14 269 479,00
MUTANDIS SCA	209,00	-0,50 %	0,02 %	1 671,32	9 025 252,70
NEXANS MAROC	127,50	-2,15 %	-5,27 %	286,05	73 050,40
OULMES	1 276,00	0,00 %	-13,84 %	2 526,48	-
PROMOPHARM S.A.	734,30	-0,08 %	-14,22 %	734,30	12 312,10
REALISATIONS MECANIQUE	209,00	0,00 %	9,94 %	66,88	-
REBAB COMPANY	114,00	0,00 %	-5,79 %	20,12	-
RESIDENCES DAR SAADA	24,18	-11,56 %	-56,82 %	633,73	5 329 396,13
RISMA	84,00	-15,96 %	-50,59 %	1 203,46	1 806 599,82
SAHAM ASSURANCE	1 095,00	-0,36 %	-19,60 %	4 507,98	6 990 251,00
SALAFIN	480,00	-13,98 %	-39,85 %	1 413,64	767 063,90
SAMIR	127,80	0,00 %	0,00 %	1 520,78	-
SMI	2 400,00	8,74 %	53,06 %	3 948,22	36 573 177,00
S.M MONETIQUE	176,50	0,28 %	-17,91 %	143,33	182 752,55
SNEP	398,20	-5,63 %	-16,52 %	955,68	5 756 960,25
SOCIETE DES BOISSONS DU MAROC	2 347,00	-7,78 %	-17,65 %	6 641,20	5 009 724,00
SODEP-Marsa Maroc	186,50	-2,66 %	-9,90 %	13 688,28	50 982 014,10
SONASID	201,00	-4,29 %	-19,60 %	783,90	4 533 584,15
SOTHEMA	1 643,00	1,99 %	1,36 %	2 957,40	3 286,00
STOKVIS NORD AFRIQUE	10,40	7,44 %	-2,35 %	95,63	175 507,80
STROC INDUSTRIE	14,27	10,02 %	24,09 %	17,82	107 780,80
TAQA MOROCCO	878,00	0,92 %	-5,49 %	20 710,74	8 169 556,40
TIMAR	141,25	-1,98 %	-15,42 %	42,53	423,75
TOTAL MAROC	893,00	2,77 %	-23,48 %	8 001,28	7 523 607,50
UNIMER	164,00	0,00 %	-2,38 %	1 871,88	-
WAFAB ASSURANCE	3 452,00	-3,58 %	-11,49 %	12 082,00	4 866 419,00
ZELLIDJA S.A	78,00	3,89 %	-24,38 %	44,68	1 636,58

(1) : Performances calculées sur la base des cours ajustés \ Changes calculated on the adjusted prices